



Občina
Gorenja vas -
Poljane

A N A L I Z A

IZVAJANJA LETNEGA PROGRAMA ŠPORTA V OBČINI GORENJA VAS – POLJANE V LETU 2023



GOL – ŠPORT d. o. o.
šport, storitve, svetovanje

Izlake 21, 1411 IZLAKE
www.gol-sport.si

Izlake, marec 2024

K A Z A L O

| | stran |
|---|-------|
| 1. Letni program športa v Občini Gorenja vas - Poljane za leto 2023 | 2 |
| 2. Javni razpis za sofinanciranje LPŠ 2023 | 2 |
| 2.1. Delitev sredstev po izvajalcih skupaj | 3 |
| 2.2. Delitev sredstev po področjih športa | 4 |
| 2.3. Sredstva za športne programe | 4 |
| 2.4. Sredstva za športne objekte | 6 |
| 2.5. Sredstva za razvojne dejavnosti | 7 |
| 2.6. Sredstva za organiziranost v športu | 7 |
| 2.7. Sredstva za športne prireditve | 8 |
| 3. Pregled periodičnega poročanja med letom | 9 |
| 4. Pregled udeležencev športne vadbe | 9 |
| 4.1. Udeleženci športne vadbe po izvajalcih | 10 |
| 4.2. Udeleženci športne vadbe po skupinah programov | 10 |
| 5. Letni pregled realizacije LPŠ | 11 |
| 5.1. Realizacija športnih programov po izvajalcih | 11 |
| 5.2. Realizacija športnih programov ŠV-VIZ | 15 |
| 5.3. Realizacij športnih programov po skupinah | 16 |
| 5.4. Realizacija sredstev za športne objekte | 17 |
| 5.5. Realizacija sredstev za razvojne dejavnosti | 17 |
| 5.6. Realizacija sredstev za organiziranost v športu | 17 |
| 5.7. Realizacija sredstev za športne prireditve | 17 |
| 6. Končna poraba sredstev za šport | 17 |
| 7. Primerjava gibanja izbranih kazalcev učinkovitosti | 19 |
| 8. Zaključki in ugotovitve | 20 |

Analiza izvajanja letnega programa športa je statistični pregled uspešnosti posameznih, na javnem razpisu izbranih, izvajalcev športnih programov in področij. Podatki so pridobljeni iz končnega poročila Komisije za izvedbo javnega razpisa in povzeti po periodičnih poročilih, ki so jih bili izbrani izvajalci glede na pogodbo dolžni občini dostaviti v dogovorjenih rokih.

Za športne programe in področja, kjer naročnik sredstev ne zagotavlja z javnim razpisom, se v analizi v podrobnosti ne spuščamo.

1. LETNI PROGRAM ŠPORTA V OBČINI GORENJA VAS - POLJANE ZA LETO 2023

Z Odlokom o sofinanciranju letnega programa športa v občini Gorenja vas - Poljane (Ur. l. RS, št. 152/2020) se ureja sofinanciranje športa v občini. Občinska uprava občine Gorenja vas - Poljane (potem ko je sprejet občinski proračun) pripravi Letni program športa za posamezno koledarsko leto (v nadaljevanju: LPŠ), v katerem opredeli vrsto in obseg športnih programov in področij, ki se sofinancirajo in višino proračunskih sredstev za šport. Za 2023 je bil LPŠ na seji OS sprejet 13.4.2023.

| ŠPORTNI PROGRAMI IN PODROČJA | | p. p. | SREDSTVA | | |
|---|---|-------|---------------------|---------------------|----------------|
| | | | LPŠ 2022 | LPŠ 2023 | v % |
| ŠV-VIZ | programi v zavodih VIZ | 151 | 4.000,00 € | 4.500,00 € | 1,75% |
| ŠV-PRO | prostočasni programi otrok in mladine | | 27.050,00 € | 26.050,00 € | 10,15% |
| ŠV-PRI | pripravljalni programi | | | | |
| ŠV-USM | tekmovalni programi in kategorizirani športniki MLR, PR | | 5.000,00 € | 6.000,00 € | 2,34% |
| KŠ | tekmovalni programi in kategorizirani športniki DR | | | | |
| RE | športnorekreativni programi odraslih | | 2.500,00 € | 2.500,00 € | 0,97% |
| ŠSTA | športnorekreativni programi starejših | | | | |
| OBJEKT | subvencioniranje uporabe športnih objektov | | 12.500,00 € | 12.500,00 € | 4,87% |
| OBJEKT | sofinanciranje najema in upravljanja športnih objektov | | 1.500,00 € | 1.500,00 € | 0,58% |
| RAZVOJ | usposabljanje in izpopolnjevanje v športu | | 450,00 € | 450,00 € | 0,18% |
| ORG | delovanje športnih društev | | 6.000,00 € | 5.500,00 € | 2,14% |
| PRIR | športne prireditve | | 8.000,00 € | 8.000,00 € | 3,12% |
| SOFINANCIRANJE PODROČIJ ŠPORTA (JR): | | | 67.000,00 € | 67.000,00 € | 26,11% |
| OBJEKT | telovadnica Gorenja vas: vzdrževanje | 125 | 2.000,00 € | 500,00 € | 0,19% |
| OBJEKT | vzdrževanje športnih objektov | 221 | 10.470,00 € | 12.885,98 € | 5,02% |
| OBJEKT | kopališče Škribovc Trebija | 226 | 4.000,00 € | 1.000,00 € | 0,39% |
| OBJEKT | obnova in oživitev kopališč ob Sori | 228 | 41.000,00 € | 1.825,49 € | 0,71% |
| OBJEKT | nadgradimo ponudbo škofjeloškega - skupni projekt | 230 | 0,00 € | 96.000,00 € | 37,41% |
| OBJEKT | športni park Log | 233 | 66.599,80 € | 77.373,00 € | 30,15% |
| ŠPORTNA INFRASTRUKTURA: | | | 124.069,80 € | 189.584,47 € | 73,89% |
| SKUPAJ PODROČJE ŠPORTA: | | | 191.069,80 € | 256.584,47 € | 100,00% |

tabela 1.

LPŠ je razdeljen na dva dela:

- prvi del je namenjen za javni razpis (v nadaljevanju: JR). Nanj se lahko prijavijo upravičeni izvajalci s sedežem v občini. Teh sredstev je bilo 67.000,00 € (2022; 2021: enako).
- drugi del: 189.584,47 € (2022: 124.069,80 €; 2021: 20.763,00 €) je namenjen sofinanciranju lokalne športne infrastrukture.

Skupno je bilo z LPŠ športu namenjenih 256.584,47 € (2022: 191.069,80 €; 2021: 87.763,00 €). Sredstva za šport se sicer z leti povečujejo, a le za športno infrastrukturo. Sredstva za JR (namenjena lokalnim športnim društvom) že nekaj let ostajajo nespremenjena.

2. JAVNI RAZPIS ZA SOFINANCIRANJE LPŠ 2023

JR za sofinanciranje letnega programa športa je bil objavljen 20.4.2023, rok za prijavo pa je bil 11.5.2023. Na JR je v roku prispelo osemnajst (18) vlog (2022: enako); štirinajst prijaviteljev so športna društva, dve društvi upokojencev

in dve športni društvi, ki delujeta v okviru osnovnih šol. Prijavo je oddal še en klub (atletika), ki pa ni izpolnjeval pogojev JR (registriran manj kot eno leto).

Ob pregledu prispelih vlog nekatere niso bile popolne. Pomanjkljivosti so bile pravočasno in ustrezno odpravljene. Komisija za izvedbo javnega razpisa (v nadaljevanju: Komisija) je vrednotenje vlog zaključila na seji dne, 29.5.2023. Občinska uprava je izbrane izvajalce obvestila o rezultatih JR in jih pozvala k podpisu pogodb za 2023. Ugovorov zoper postopek in razporeditev sredstev ni bilo.

2.1. DELITEV SREDSTEV PO IZVAJALCIH SKUPAJ

V besedilu Analize uporabljene kratice predstavljajo naslednje izvajalce:

OPV: Avto šport društvo OPV šport; DLK: Društvo letalcev Kragulj; DUPD: Društvo upokojencev za Poljansko dolino; DUS: Društvo upokojencev Sovodenj; KAR: Karate klub Ronin; KOŠ: Košarkarski klub Gorenja vas; PDGV: Planinsko društvo Gorenja vas; PDS: Planinsko društvo Sovodenj; SMU: Smučarski klub Poljane; STR: Strelsko društvo Gorenja vas; FIT: Športno društvo FIT AS; MHT: Športno društvo Marmor Hotavlje; PAR: Športno društvo Partizan Gorenja vas; POL: Športno društvo Poljane; SOV: Športno društvo Sovodenj; SVU: Športno društvo Sv. Urban; BLE: Športno društvo Blegoš (OŠ); MLV: Športno društvo Mladi vrh (OŠ).

Komisija za izvedbo JR je bila zaradi različne intenzitete prijav po področjih primorana uporabiti določilo 6. člena LPŠ 2023, ki omogoča delna prerazporejanja sredstev. Tako je:

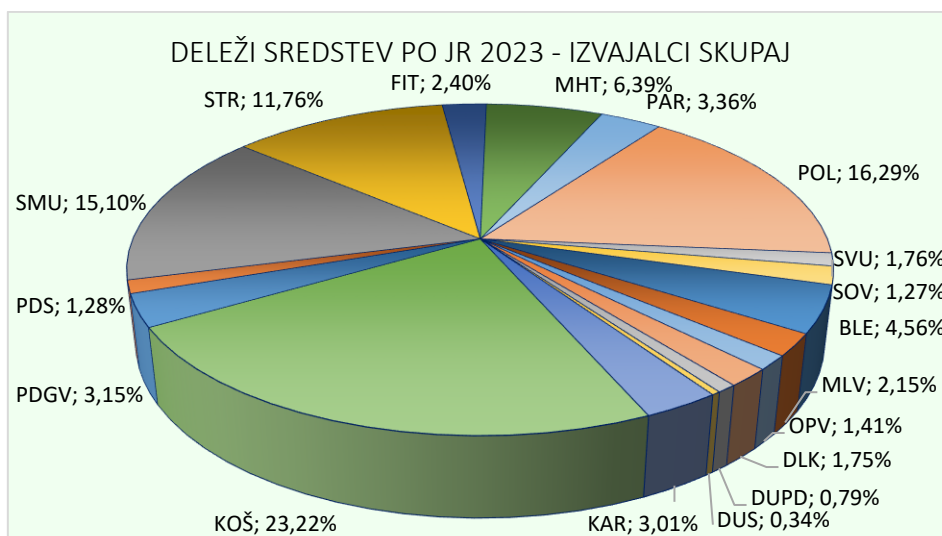
- prerazporedila sredstva na področju sofinanciranja športnih objektov; več sredstev (skupaj: 13.000,00 €) je namenila uporabi objektov, manj pa (skupaj: 700,00 €) za obratovalne stroške. Del sredstev (skupaj: 300,00 €) je bilo namenjenih za razvojne dejavnosti.
- povišala sredstva za razvojne dejavnosti (skupaj: 1.000,00 €). Dodatno so bila sredstva zagotovljena od objektov (300,00 €) in še od organiziranosti (250,00 €).
- Znižala sredstva za organiziranost (skupaj: 5.250,00 €). Razlika (250,00 €) je bila namenjena za razvoj.

| IZVAJALEC | PROGRAMI | OBJEKT | RAZVOJ | ORG | PRIR | SREDSTVA | % delež |
|-----------|--------------|--------------|------------|------------|--------------|-------------|---------|
| OPV | 753,2037 € | 0,00 € | 0,00 € | 188,7321 € | 0,00 € | 941,94 € | 1,41% |
| DLK | 640,4959 € | 0,00 € | 0,00 € | 269,9072 € | 264,7059 € | 1.175,11 € | 1,75% |
| DUPD | 136,3636 € | 132,4192 € | 0,00 € | 261,7897 € | 0,00 € | 530,57 € | 0,79% |
| DUS | 0,00 € | 0,00 € | 0,00 € | 229,3197 € | 0,00 € | 229,32 € | 0,34% |
| KAR | 878,228 € | 575,5142 € | 148,1481 € | 206,9965 € | 205,88 € | 2.014,77 € | 3,01% |
| KOŠ | 10.527,354 € | 3.789,2262 € | 148,1481 € | 501,2563 € | 588,2353 € | 15.554,22 € | 23,22% |
| PDGV | 799,349 € | 0,00 € | 259,2593 € | 405,8755 € | 647,0588 € | 2.111,54 € | 3,15% |
| PDS | 0,00 € | 0,00 € | 0,00 € | 387,6111 € | 470,5882 € | 858,20 € | 1,28% |
| SMU | 6.413,484 € | 2.897,9432 € | 148,1481 € | 349,0530 € | 308,8235 € | 10.117,45 € | 15,10% |
| STR | 6.646,6156 € | 548,5512 € | 296,30 € | 389,6405 € | 0,00 € | 7.881,10 € | 11,76% |
| FIT | 1.377,580 € | 0,00 € | 0,00 € | 233,380 € | 0,00 € | 1.610,96 € | 2,40% |
| MHT | 82,64 € | 1.064,4466 € | 0,00 € | 397,7580 € | 2.735,2941 € | 4.280,14 € | 6,39% |
| PAR | 0,00 € | 1.406,8847 € | 0,00 € | 405,8755 € | 441,180 € | 2.253,94 € | 3,36% |
| POL | 6.294,684 € | 2.358,080 € | 0,00 € | 523,5794 € | 1.735,294 € | 10.911,64 € | 16,29% |
| SOV | 0,00 € | 494,025 € | 0,00 € | 237,437 € | 117,647 € | 849,11 € | 1,27% |
| SVU | 0,00 € | 432,9089 € | 0,00 € | 261,7897 € | 485,29 € | 1.179,99 € | 1,76% |
| BLE | 3.058,3524 € | 0,00 € | 0,00 € | 0,00 € | 0,00 € | 3.058,35 € | 4,56% |
| MLV | 1.441,6476 € | 0,00 € | 0,00 € | 0,00 € | 0,00 € | 1.441,65 € | 2,15% |
| SKUPAJ | 39.050,00 € | 13.700,00 € | 1.000,00 € | 5.250,00 € | 8.000,00 € | 67.000,00 € | 100,00% |

tabela 2.

Med prejemniki sredstev na »vodilnih« mestih ostajajo isti izvajalci, nekoliko se spreminjajo le njihovi skupni deleži: KOŠ: 23,22 % (2022: 25,98 %; 2021: 22,56 %), POL: 16,26 % (2022: 13,29; 2021: 14,18 %), SMU: 15,10 % (2022: 216,83 %; 2021: 15,31 %), STR: 11,76 % (2022: 10,46; 2021: 11,75 %), MHT: 6,39 % (2022: 6,64 %; 2021: 7,20 %).

Deleži sredstev ostalih izvajalcev ne dosegajo 5 odstotkov; tako je bilo tudi v preteklih letih.



graf 1.

2.2. DELITEV SREDSTEV PO PODROČJIH ŠPORTA

V besedilu Analize so uporabljene naslednje oznake, ki predstavljajo naslednja področja:

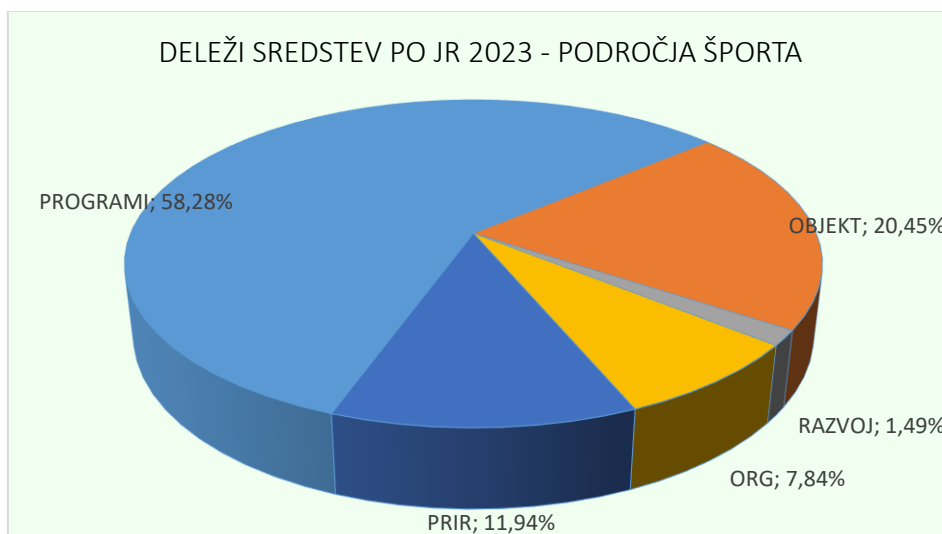
PROGRAMI: športni programi skupaj; OBJEKT: uporaba in obratovanje/vzdrževanje športnih objektov;

RAZVOJ: izpopolnjevanje v športu; ORG: delovanje športnih društev; PRIR: športne prireditve lokalnega pomena.

| PODROČJE | SREDSTVA | % deleži |
|----------|-------------|----------|
| PROGRAMI | 39.050,00 € | 58,28% |
| OBJEKT | 13.700,00 € | 20,45% |
| RAZVOJ | 1.000,00 € | 1,49% |
| ORG | 5.250,00 € | 7,84% |
| PRIR | 8.000,00 € | 11,94% |
| SKUPAJ | 67.000,00 € | 100,00% |

tabela 3.

Višina sredstev po področjih športa je bila določena z LPŠ, malenkostne spremembe so povzročile prerazporeditve. Največji delež pripada športnim programom: 58,28 % (2022: 57,54 %; 2021: 58,28 %), sledijo pa OBJEKTI: 20,45 % (2022: 20,90 %; 2021: 17,16 %), PRIR: 11,94 % (2022: 11,94 %; 2021: 11,19 %), ORG: 7,84 % (2022: 8,96 %; 2021: 11,19 %) in RAZVOJ: 1,49 % (2022: 2021: 0,67 %).



graf 2.

2.3. SREDSTVA ZA ŠPORTNE PROGRAME

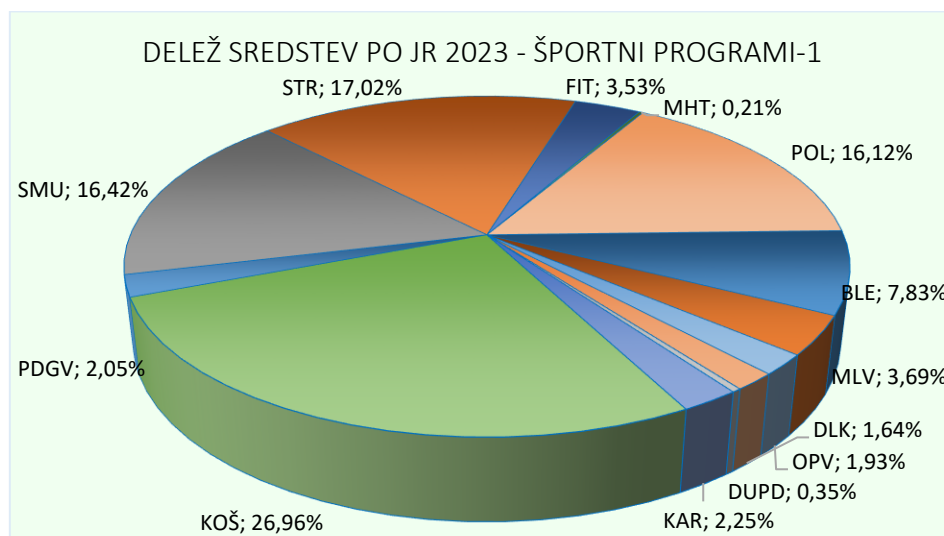
Športni programi predstavljajo pretežni del sredstev za šport, zato si zaslužijo nekoliko podrobnejši pregled.

Skupaj je bilo za programe namenjenih 39.050,00 € (2022: 38.550,00 €; 2021: 39.050,00 €). Prijavitelji, ki sredstev iz tega naslova niso pridobili (DUS, PDS, PAR, SVU, SOV, SVU), v tabeli niso prikazani.

| IZVAJALEC | ŠV-PRO | ŠV-USM | KŠ | RE | ŠSTA | SREDSTVA | % delež |
|-----------|-------------|-------------|------------|------------|----------|-------------|---------|
| OPV | 0,00 € | 158,16 € | 595,04 € | 0,00 € | 0,00 € | 753,20 € | 1,93% |
| DLK | 0,00 € | 0,00 € | 595,04 € | 45,45 € | 0,00 € | 640,50 € | 1,64% |
| DUPD | 0,00 € | 0,00 € | 0,00 € | 0,00 € | 136,36 € | 136,36 € | 0,35% |
| KAR | 611,56 € | 0,00 € | 0,00 € | 266,67 € | 0,00 € | 878,23 € | 2,25% |
| KOŠ | 4.507,63 € | 4.514,22 € | 1.157,02 € | 348,48 € | 0,00 € | 10.527,35 € | 26,96% |
| PDGV | 369,05 € | 0,00 € | 0,00 € | 218,18 € | 212,12 € | 799,35 € | 2,05% |
| SMU | 1.352,29 € | 5.061,20 € | 0,00 € | 0,00 € | 0,00 € | 6.413,48 € | 16,42% |
| STR | 213,52 € | 5.061,20 € | 1.190,08 € | 181,82 € | 0,00 € | 6.646,62 € | 17,02% |
| FIT | 286,67 € | 0,00 € | 0,00 € | 909,09 € | 181,82 € | 1.377,58 € | 3,53% |
| MHT | 0,00 € | 0,00 € | 82,64 € | 0,00 € | 0,00 € | 82,64 € | 0,21% |
| POL | 1.423,46 € | 2.491,06 € | 2.380,17 € | 0,00 € | 0,00 € | 6.294,68 € | 16,12% |
| BLE | 3.058,35 € | 0,00 € | 0,00 € | 0,00 € | 0,00 € | 3.058,35 € | 7,83% |
| MLV | 1.441,65 € | 0,00 € | 0,00 € | 0,00 € | 0,00 € | 1.441,65 € | 3,69% |
| SKUPAJ | 13.264,17 € | 17.285,83 € | 6.000,00 € | 1.969,70 € | 530,30 € | 39.050,00 € | 100,00% |

tabela 4.

Izvajalci z najvišjimi deleži sredstev za športne programe ostajajo nespremenjeni: KOŠ: 26,96 % (2022: 33,25 %; 2021: 30,57 %), STR: 17,02 % (2022: 15,10 %; 2021: 16,93 %), SMU: 16,42 % (2022: 16,72 %; 2021: 18,78 %) in POL: 16,12 % (2022: 10,49; 2021: 9,49 %). Deleži ostalih izvajalcev (z izjemo BLE) ne dosegajo 5 odstotkov.



graf 3.

Prikazan je še drugi pogled na športne programe; v besedilu Analize so uporabljene naslednje kratice:

ŠV-VIZ: prostočasni programi otrok v osnovni šoli,

ŠV-PRO: prostočasni in pripravljalni športni programi otrok in mladine;

ŠV-USM: športni programi otrok in mladine usmerjeni v KŠ/VŠ;

KŠ: kakovostni šport;

RE: športna rekreacija; ŠSTA: šport starejših.

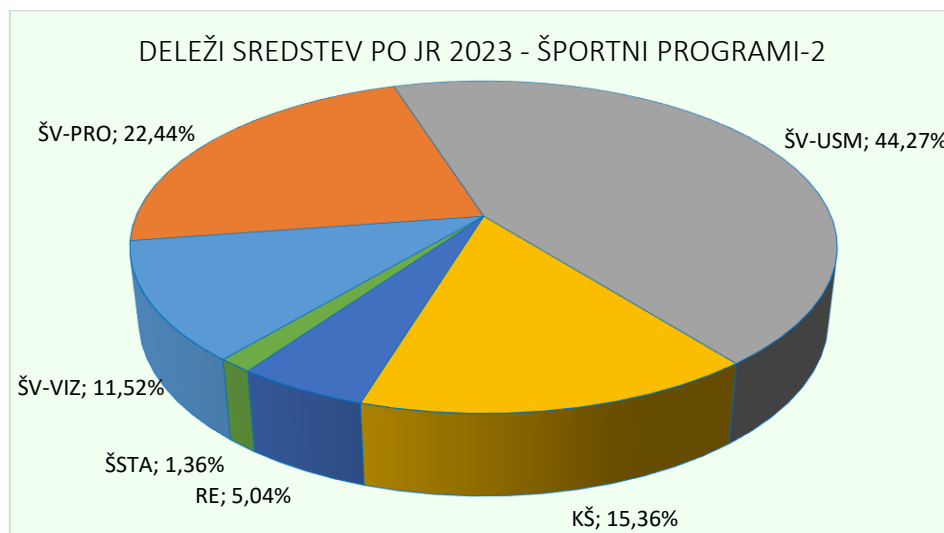
| PROGRAM | SREDSTVA | % deleži |
|---------|-------------|----------|
| ŠV-VIZ | 4.500,00 € | 11,52% |
| ŠV-PRO | 8.764,17 € | 22,44% |
| ŠV-USM | 17.285,83 € | 44,27% |
| KŠ | 6.000,00 € | 15,36% |
| RE | 1.969,70 € | 5,04% |
| ŠSTA | 530,30 € | 1,36% |
| SKUPAJ | 39.050,00 € | 100,00% |

tabela 5.

Največ sredstev je že več let zapored namenjenih za programe otrok in mladine (ŠV-VIZ, ŠV-PRO, ŠV-USM): 78,23 % (2022: 80,54 %; 2021: 80,79 %), za programe odraslih (KŠ, RE, ŠSTA) pa 21,77 % delež (2022: 19,46 %; 2021: 19,21 %).

Skupaj je bilo v 2023 ovrednotenih 112 programov s 1.641 vključenimi (2022: 117/1.613; 2021: 122/1.610)!

| | | | |
|-----------|--------------|----------------|----------------|
| • ŠV-VIZ: | 30 programov | 631 vključenih | (2022: 35/599) |
| • ŠV-PRO: | 25 programov | 287 vključenih | (2022: 27/343) |
| • ŠV-USM: | 12 programov | 72 vključenih | (2022: 11/ 55) |
| • KŠ: | 7 programov | 79 vključenih | (2022: 6/ 49) |
| • RE: | 31 programov | 463 vključenih | (2022: 31/481) |
| • ŠSTA: | 7 programov | 109 vključenih | (2022: 7/ 86). |



graf 4.

2.4. SREDSTVA ZA ŠPORTNE OBJEKTE

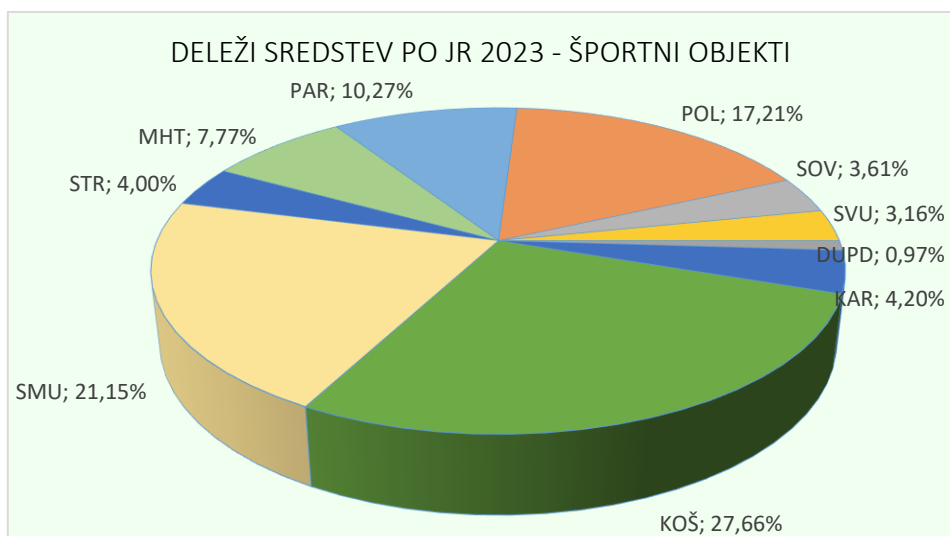
Za športne objekte je bilo z LPŠ namenjenih 14.000,00 €, a so bila s sklepom Komisije znižana na 13.700,00 € (2022: 14.000,00 €; 2021: 11.500,00 €). Večji del sredstev (13.000,00 €) je bil namenjen subvencioniranju uporabe športnih objektov; manjši del (700,00 €) pa sofinanciranju obratovanja drugih objektov v občini.

Izvajalci, ki sredstev za objekte niso prejeli (OPV, DLK, DUS, PDGV, PDS, FIT, BLE, MLV), v tabeli niso prikazani.

| IZVAJALEC | SREDSTVA | % deleži |
|-----------|-------------|----------|
| DUPD | 132,42 € | 0,97% |
| KAR | 575,51 € | 4,20% |
| KOŠ | 3.789,23 € | 27,66% |
| SMU | 2.897,94 € | 21,15% |
| STR | 548,55 € | 4,00% |
| MHT | 1.064,45 € | 7,77% |
| PAR | 1.406,88 € | 10,27% |
| POL | 2.358,08 € | 17,21% |
| SOV | 494,03 € | 3,61% |
| SVU | 432,91 € | 3,16% |
| SKUPAJ | 13.700,00 € | 100,00% |

tabela 6.

Z izjemo SMU so največ sredstev za objekte prejeli uporabniki športne dvorane Gorenja vas in telovadnice Poljane; najvišji deleži se gibljejo med 27,66 % (KOŠ: 2022: 26,03 %, 2021: 21,93 %) in 17,21 % (POL: 2022: 16,53 %; 2021: 34,54 %). Že omenjeni SMU: 21,15 %; (2022: 26,72 %; 2021: 12,36 %) pretežni del sredstev prejema za uporabo smučišč. Delež PAR (10,27 %) je relativno visok zato, ker sredstva pridobiva tudi iz naslova obratovalnih stroškov (podobno velja še za STR). Deleži ostalih prijaviteljev (z izjemo MHT) ne presegajo 5 odstotkov.



graf 5.

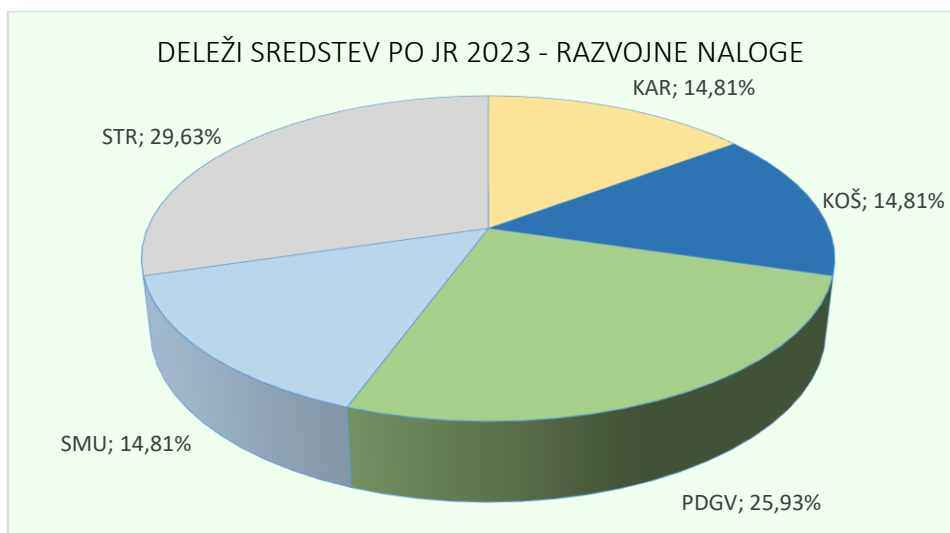
2.5. SREDSTVA ZA RAZVOJNE DEJAVNOSTI

Prvotno je bilo (z LPŠ) za razvojne dejavnosti – izpopolnjevanje v športu – namenjenih 450,00 € (2022; 2021: enako), a so bila sredstva zaradi večjega števila kvalitetnejših prijav s prerazporeditvijo povišana na 1.000,00 €. Dejansko se je na JR uspešno prijavilo 5 izvajalcev z 18 udeleženci (2022: 5/14). Izvajalci, ki sredstev za razvoj niso prejeli (OPV, DLK, DUPD, DUS, PDS, FIT, MHT, PAR, POL, SOV, SVU, BLE, MLV), v tabeli niso prikazani.

| IZVAJALEC | SREDSTVA | % deleži |
|-----------|------------|----------|
| KAR | 148,15 € | 14,81% |
| KOŠ | 148,15 € | 14,81% |
| PDGV | 259,26 € | 25,93% |
| SMU | 148,15 € | 14,81% |
| STR | 296,30 € | 29,63% |
| SKUPAJ | 1.000,00 € | 100,00% |

tabela 7.

Sredstva so med prijavitelje razdeljena glede na vrsto prijave (usposabljanje/izpopolnjevanje) in število prijavljenih udeležencev. Za usposabljanje sta uspešno prijavo oddala PDGV in STR), zato jima tudi pripadata najvišja deleža.



graf 6.

2.6. SREDSTVA ZA ORGANIZIRANOST V ŠPORTU

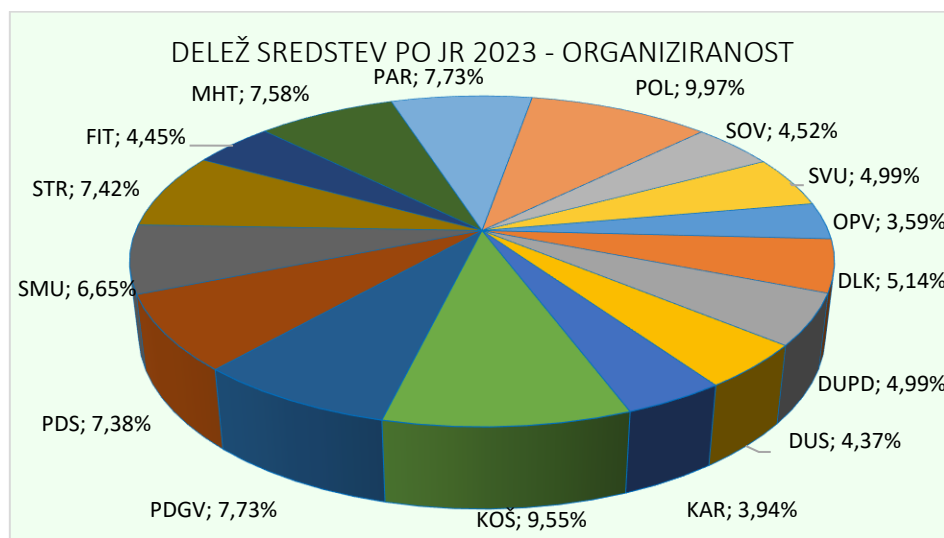
Organiziranost v športu predstavlja sofinanciranje delovanja športnih društev.

Z merili so že vrsto let določeni trije enaki kriteriji za dodelitev sredstev (tradicija v letih, aktivno članstvo društva in registrirani športnik). V 2023 je bilo za delovanje z LPŠ predvidenih 6.000,00 € (2022: 6.000,00 €; 2021: 7.500,00 €), a so bila s prerazporeditvijo zmanjšana na 5.250,00 €.

Prijavitelja, ki nista izpolnjevala pogojev za dodelitev sredstev iz tega naslova (BLE, MLV) v tabeli nista prikazana.

| IZVAJALEC | SREDSTVA | % deleži |
|-----------|------------|----------|
| OPV | 188,73 € | 3,59% |
| DLK | 269,91 € | 5,14% |
| DUPD | 261,79 € | 4,99% |
| DUS | 229,32 € | 4,37% |
| KAR | 207,00 € | 3,94% |
| KOŠ | 501,26 € | 9,55% |
| PDGV | 405,88 € | 7,73% |
| PDS | 387,61 € | 7,38% |
| SMU | 349,05 € | 6,65% |
| STR | 389,64 € | 7,42% |
| FIT | 233,38 € | 4,45% |
| MHT | 397,76 € | 7,58% |
| PAR | 405,88 € | 7,73% |
| POL | 523,58 € | 9,97% |
| SOV | 237,44 € | 4,52% |
| SVU | 261,79 € | 4,99% |
| SKUPAJ | 5.250,00 € | 100,00% |

tabela 8.



graf 7.

Sredstva za organiziranost so med izvajalce porazdeljena zelo enakomerno (razlike niso tako očitne, kot na drugih področjih športa). Nihče od prejemnikov ne presega 10-odstotnega deleža.

2.7. SREDSTVA ZA ŠPORTNE PRIREDITVE

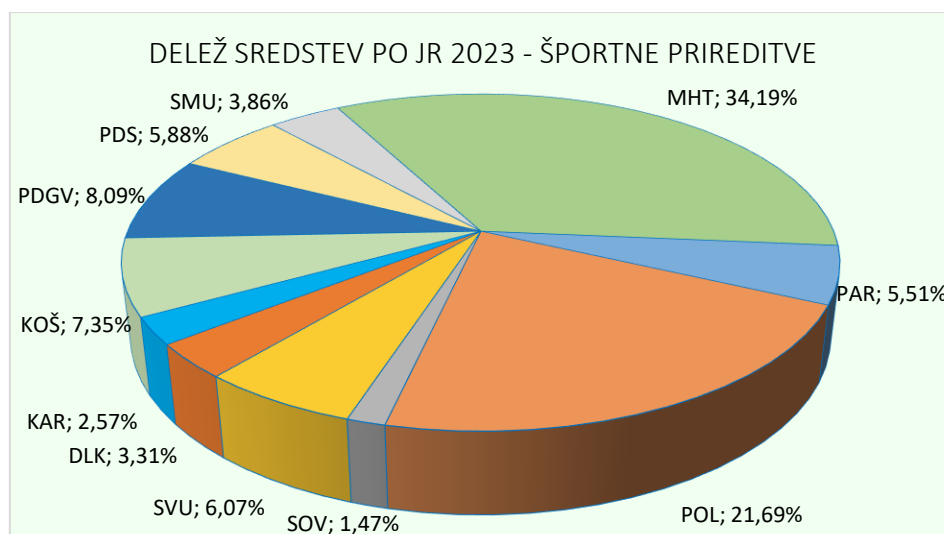
Za športne prireditve je bilo z JR namenjenih 8.000,00 € (2022; 2021: enako). Na JR je svoje vloge oddalo enajst (11) prijaviteljev (2022: 10; 2021: 10). Komisija je med dvajset (20) prireditvami (2022: 16; 2021: 15) najprej ovrednotila z LPŠ določene prednostne (10), dodatno pa ovrednotila še deset (10) drugih.

Največ sredstev pripada izvajalcem z večjim številom priznanih (po možnosti prednostnih) prireditev. Na čelu je MHT: 34.19 % (2022: 39,74; 2021: 39,97 %), sledijo POL: 21,69 % (2022: 25,17 %; 2021: 13,23 %), deleži ostalih pa ne presegajo 10 odstotkov.

Prijavitelji, katerim športne prireditve niso priznane (OPV, DUPD, DUS, STR, FIT, BLE, MLV), v tabeli niso prikazani.

| IZVAJALEC | SREDSTVA | % deleži |
|-----------|------------|----------|
| DLK | 264,71 € | 3,31% |
| KAR | 205,88 € | 2,57% |
| KOŠ | 588,24 € | 7,35% |
| PDGV | 647,06 € | 8,09% |
| PDS | 470,59 € | 5,88% |
| SMU | 308,82 € | 3,86% |
| MHT | 2.735,29 € | 34,19% |
| PAR | 441,18 € | 5,51% |
| POL | 1.735,29 € | 21,69% |
| SOV | 117,65 € | 1,47% |
| SVU | 485,29 € | 6,07% |
| SKUPAJ | 8.000,00 € | 100,00% |

tabela 9.



graf 8.

3. PREGLED PERIODIČNEGA POROČANJA MED LETOM

Po pogodbi o sofinanciranju LPŠ v občini, ki jo podpišeta naročnik (občina) in izvajalec (praviloma športno društvo), so izvajalci dolžni dvakrat letno poročati o že izvedenih programih, projektih in prireditvah.

Rok za oddajo prvega (polletnega) poročila je bil začetek julija (poročila so oddali vsi izvajalci). Med dvajsetimi (20) z JR priznanimi športnimi prireditvami je bilo v prvi polovici leta izvedenih devet (9).

Sredstva po pogodbah se izvajalcem LPŠ nakazujejo po oddaji poročil in na osnovi izračunane dejanske realizacije. Skupna polletna finančna realizacija je znašala 60,18 % vseh z JR priznanih sredstev (2022: 59,66 %; 2021: 39,45 %).

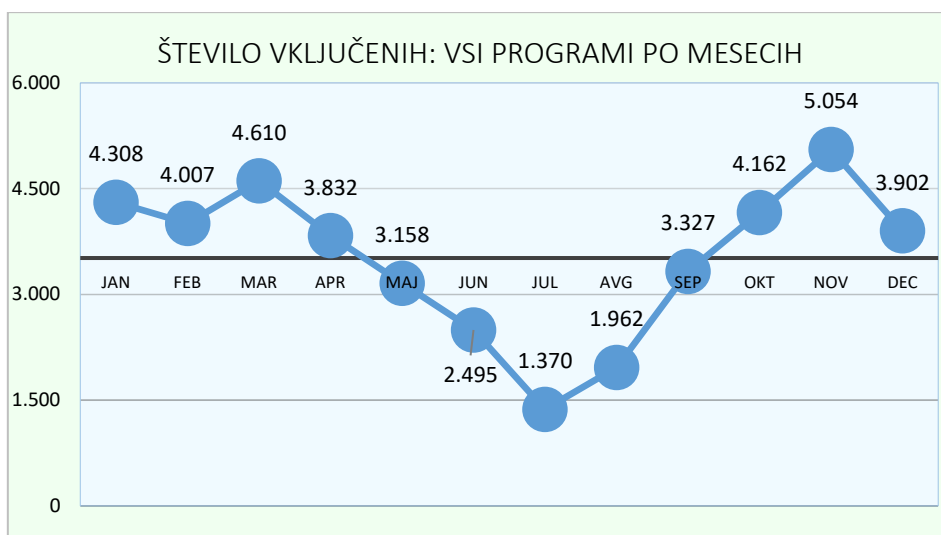
4. PREGLED UDELEŽENCEV ŠPORTNE VADBE

V letu 2023 je bilo na JR skupaj izbranih 82 športnih programov z 1.010 vključenimi (2022: 82/2014; 2021: 73; 2020: 70/1.009; 2019: 79/1.094). Po podatkih iz poročil izvajalcev je bilo v vse priznane oblike vadbe vključenih 42.187 (2022: 37.493; 2021: 25.155; 2020: 24.693; 2019: 51.679). V povprečju je vadbo mesečno obiskovalo 3.516 oseb (2022: 3.124; 2021: 2.096; 2020: 2.058; 2019: 4.307).

Pregled vključenih ne vključuje podatkov obeh osnovnih šol (enako kot prejšnja leta).

Iz podatkov o skupnem obisku redne (celoletne) vadbe lahko zaključimo, da po letu 2019 (sledili sta dve »COVID« leti) obiskanost vadbe vztrajno narašča in verjetno je, da bo kmalu dosegla številke izpred 2019. Kar se tiče obiska redne vadbe, posledic »COVID-19« praktično ni več zaznati.

Večja obiskanost različnih športnih programov je razveseljiva. Krivulja gibanja letno vključenih v vadbo ima ponovno pričakovano obliko z dvema vrhuncema (januar – april in september – december), ko je obiskanost športne vadbe nad povprečjem, in s klasičnim »poletnim rekreacijskim mrtvilom« (maj – avgust).



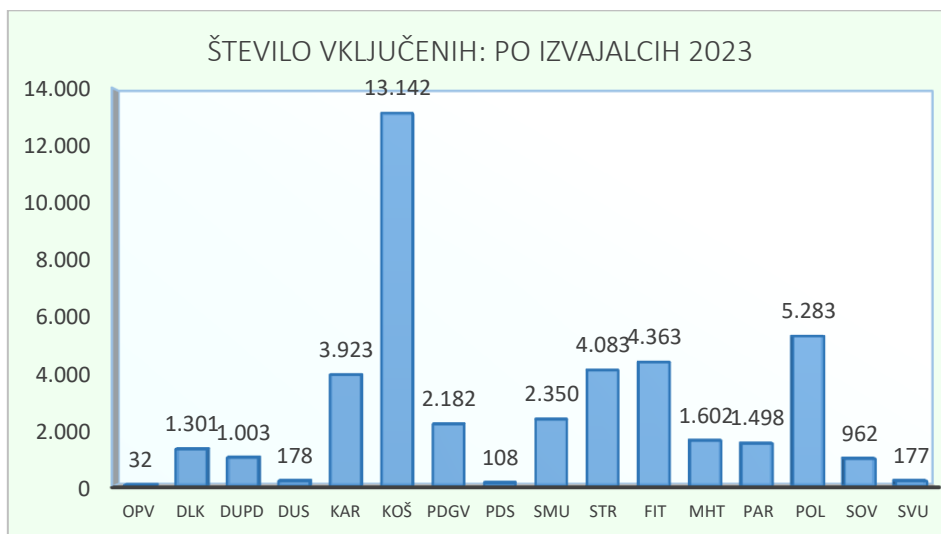
graf 9.

4.1. UDELEŽENCI ŠPORTNE VADBE PO IZVAJALCIH

Na skupno število udeležencev vplivajo različni dejavniki, med katerimi so najpomembnejši: popolnjenost vadbenih skupin, skupno število priznanih skupin in tedenska frekvenca vadbe. Pričakovano je največ udeležencev vadbe pri KOŠ (večje število priznanih skupin z višjo tedensko frekvenco vadbe).

Ostali izvajalci so razvrščeni dokaj pričakovano, udeležba pri večini izvajalcev pa se je zelo povečala.

Še vedno pa velja ugotovitev, da moramo pri nekaterih izvajalcih upoštevati »napihnenost«
posredovanih podatkov – kar bo boljše razvidno v naslednjem poglavju (podrobni pregled realizacije po programih – v odstotkih).

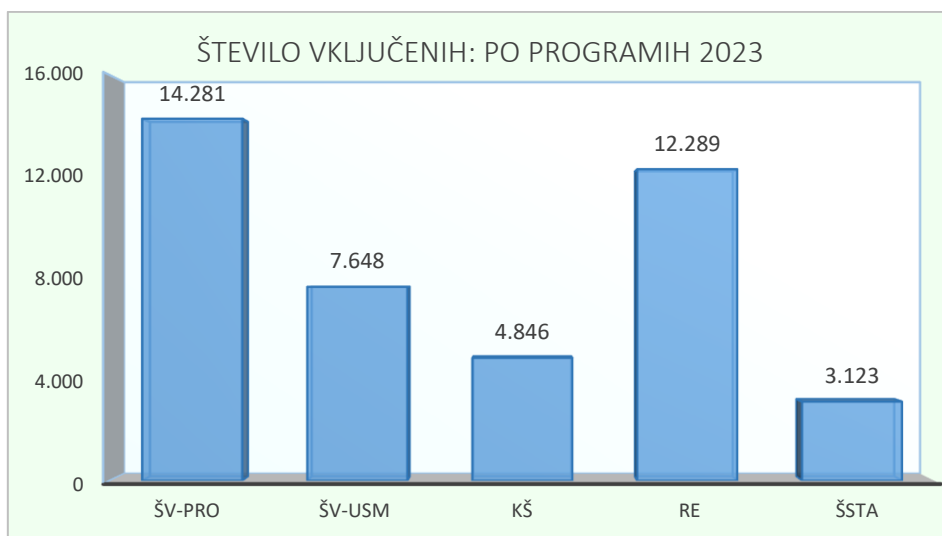


graf 10.

4.2. UDELEŽENCI ŠPORTNE VADBE PO SKUPINAH PROGRAMOV

Med skupinami športnih programov (kot v 2022) največ vključenih beležimo pri ŠV-PRO, ki združujejo prostočasne in pripravljalne programe za otroke in mladino. Sledijo programi RE (s tudi več kot deset tisoč udeleženci, za njimi pa se razvrščajo programi ŠV-USM, KŠ in ŠSTA). V programih ŠV-PRO je bilo 25 priznanih programov (2022: 27), v programih RE 31 (2022: 31), v programih ŠV-USM pa 12 (2022: 11). V preostalih skupinah število priznanih programov ne preseže deset (10).

Skupni delež obiskanosti programov za otroke in mladino se je nekoliko zmanjšal: 51,98 % (2022: 52,55 %, 2021: 51,28 %, 2020: 50,33 %, 2019: 41,42 %), a je še vedno drugi najvišji v celotnem opazovanem obdobju.



graf 11.

5. LETNI PREGLED REALIZACIJE LPŠ

Skupni letni fond ur (=skupno priznано število ur za programe po JR, ki se sofinancirajo iz občinskega proračuna) za leto 2023 v občini znaša 6.655 ur, kar presega tudi letni obseg v »rekordnem« letu 2019. Povedano drugače: občina je iz proračunskih sredstev nameravala sofinancirati natanko toliko ur vadbe (2022: 5.870; 2021: 6.010; 2020: 5.985, 2019: 6.660). Podatki ne upoštevajo športnih programov ŠV-VIZ, ki so prikazani v posebnem poglavju (5.2).

Po poročilih izvajalcev je bilo v 2023 skupaj realiziranih 8.436 ur vadbe, kar je 1.781 več, kot je bilo priznanih. Realizacija je bila 126,76 % (2022: 129,51 %; 2021: 106,20 %; 2020: 85,65 %; 2019: 124,34 %).

5.1. REALIZACIJA ŠPORTNIH PROGRAMOV PO IZVAJALCIH

V nadaljevanju je podan podrobnejši pregled realizacije priznanih športnih programov vsakega izvajalca. V tabelah so zaporedoma prikazani (način prikazovanja realizacija športnih programov po izvajalcih ostaja nespremenjen):

- oznaka, naziv in število priznanih športnih programov (OZNAKA, NAZIV POGRAMA, PROGRAMI ŠTEVILO),
- število vključenih ob prijavi (VKLJUČENI – PRIJAVA),
- z JR priznan letni obseg vadbe (URE – PRIJAVA JR),
- skupno letno število vključenih (VKLJUČENI – IZVEDBA),
- dejanska realizacija programa v urah (URE - IZVEDBA),
- dejanska realizacija programa v enotah vadbe (TRENINGI – IZVEDBA),
- povprečno vključeni na enoto vadbe (VKLJUČ./TREN POVPREČNO),
- razlika med realiziranimi in priznanimi urami (RAZLIKA URE: REAL – JR),
- uspešnost programa v odstotkih (REALIZACIJA: ure v %).

| AVTO ŠPORT DRUŠTVO OPV | | | | | | | | | | |
|------------------------|------------------------|------------------|-------------------|--------------|-------------------|-------------|------------------|-----------------------|-------------------------|-----------------------|
| OZNAKA | NAZIV PROGRAMA | PROGRAMI ŠTEVILO | VKLJUČENI PRIJAVA | URE PRIZNANO | VKLJUČENI IZVEDBA | URE IZVEDBA | TRENINGI IZVEDBA | vkluč./tren povprečno | razlika URE (REAL - JR) | realizacija (ure v %) |
| ŠV-USM | kategorizirani: MLR | 1 | 1 | 40 | 2 | 40 | 2 | 1,00 | 0 | 100,00% |
| KŠ | RALLY člani: II. RAVEN | 1 | 8 | 180 | 30 | 240 | 16 | 1,88 | 60 | 133,33% |
| SKUPAJ | | 2 | 9 | 220 | 32 | 280 | 18 | 1,78 | 60 | 127,27% |

tabela 10.1

| DRUŠTVO LETALCEV KRAGULJ | | | | | | | | | | |
|--------------------------|-------------------------|------------------|-------------------|--------------|-------------------|-------------|------------------|-----------------------|-------------------------|-----------------------|
| OZNAKA | NAZIV PROGRAMA | PROGRAMI ŠTEVILO | VKLJUČENI PRIJAVA | URE PRIZNANO | VKLJUČENI IZVEDBA | URE IZVEDBA | TRENINGI IZVEDBA | vkluč./tren povprečno | razlika URE (REAL - JR) | realizacija (ure v %) |
| KŠ | J. PADALSTVO člani: II. | 1 | 11 | 180 | 772 | 259 | 120 | 6,43 | 79 | 143,89% |
| RE | JADR. PADALSTVO odrasli | 1 | 17 | 60 | 529 | 97 | 63 | 8,40 | 37 | 161,67% |
| SKUPAJ | | 2 | 28 | 240 | 1.301 | 356 | 183 | 7,11 | 116 | 148,33% |

tabela 10.2

| DRUŠTVO UPOKOJENCEV ZA PD | | | | | | | | | | |
|---------------------------|----------------------|------------------|-------------------|--------------|-------------------|-------------|------------------|----------------------|-------------------------|-----------------------|
| OZNAKA | NAZIV PROGRAMA | PROGRAMI ŠTEVILO | VKLJUČENI PRIJAVA | URE PRIZNANO | VKLJUČENI IZVEDBA | URE IZVEDBA | TRENINGI IZVEDBA | vkluč/tren povprečno | razlika URE (REAL - JR) | realizacija (ure v %) |
| ŠSTA | POHODNIŠTVO starejši | 1 | 20 | 45 | 680 | 45 | 9 | 75,56 | 0 | 100,00% |
| ŠSTA | PRSTOMET starejši | 1 | 9 | 60 | 323 | 71 | 43 | 7,51 | 11 | 118,33% |
| SKUPAJ | | 2 | 29 | 105 | 1.003 | 116 | 52 | 19,29 | 11 | 110,48% |

tabela 10.3

| DRUŠTVO UPOKOJENCEV SOVODENJ | | | | | | | | | | |
|------------------------------|----------------------|------------------|-------------------|--------------|-------------------|-------------|------------------|----------------------|-------------------------|-----------------------|
| OZNAKA | NAZIV PROGRAMA | PROGRAMI ŠTEVILO | VKLJUČENI PRIJAVA | URE PRIZNANO | VKLJUČENI IZVEDBA | URE IZVEDBA | TRENINGI IZVEDBA | vkluč/tren povprečno | razlika URE (REAL - JR) | realizacija (ure v %) |
| ŠSTA | POHODNIŠTVO starejši | 1 | 20 | 60 | 178 | 64 | 8 | 22,25 | 4 | 106,67% |
| SKUPAJ | | 1 | 20 | 60 | 178 | 64 | 8 | 22,25 | 4 | 106,67% |

tabela 10.4

| KARATE KLUB RONIN | | | | | | | | | | |
|-------------------|--------------------|------------------|-------------------|--------------|-------------------|-------------|------------------|----------------------|-------------------------|-----------------------|
| OZNAKA | NAZIV PROGRAMA | PROGRAMI ŠTEVILO | VKLJUČENI PRIJAVA | URE PRIZNANO | VKLJUČENI IZVEDBA | URE IZVEDBA | TRENINGI IZVEDBA | vkluč/tren povprečno | razlika URE (REAL - JR) | realizacija (ure v %) |
| ŠV-PRO | KARATE do 15: 1 | 1 | 14 | 80 | 944 | 74 | 74 | 12,76 | -6 | 92,50% |
| ŠV-PRO | KARATE do 19: 2 | 1 | 15 | 80 | 904 | 74 | 74 | 12,22 | -6 | 92,50% |
| RE | KARATE odrasli - 1 | 1 | 12 | 60 | 1.054 | 110 | 90 | 11,71 | 50 | 183,33% |
| RE | KARATE odrasli - 2 | 1 | 10 | 60 | 1.021 | 110 | 90 | 11,34 | 50 | 183,33% |
| SKUPAJ | | 4 | 51 | 280 | 3.923 | 368 | 328 | 11,96 | 88 | 131,43% |

tabela 10.5

| KOŠARKARSKI KLUB GORENJA VAS | | | | | | | | | | |
|------------------------------|--------------------------|------------------|-------------------|--------------|-------------------|-------------|------------------|----------------------|-------------------------|-----------------------|
| OZNAKA | NAZIV PROGRAMA | PROGRAMI ŠTEVILO | VKLJUČENI PRIJAVA | URE PRIZNANO | VKLJUČENI IZVEDBA | URE IZVEDBA | TRENINGI IZVEDBA | vkluč/tren povprečno | razlika URE (REAL - JR) | realizacija (ure v %) |
| ŠV-PRO | KOŠARKA do 6 | 1 | 10 | 45 | 617 | 81 | 67 | 9,21 | 36 | 180,56% |
| ŠV-PRO | KOŠARKA do 12 - 1 | 1 | 15 | 90 | 1.410 | 120 | 101 | 13,96 | 30 | 133,33% |
| ŠV-PRO | KOŠARKA do 12 - 2 | 1 | 15 | 90 | 1.347 | 120 | 101 | 13,34 | 30 | 133,33% |
| ŠV-PRI | KOŠARKA U-7 | 1 | 10 | 60 | 597 | 54 | 64 | 9,33 | -6 | 90,00% |
| ŠV-PRI | KOŠARKA U-8 | 1 | 10 | 60 | 562 | 54 | 64 | 8,78 | -6 | 90,00% |
| ŠV-PRI | KOŠARKA U-9 | 1 | 8 | 105 | 793 | 109 | 109 | 7,28 | 4 | 103,81% |
| ŠV-PRI | KOŠARKA U-10 | 1 | 8 | 105 | 793 | 109 | 109 | 7,28 | 4 | 103,81% |
| ŠV-PRI | KOŠARKA U-11 | 1 | 8 | 120 | 777 | 127 | 111 | 7,00 | 7 | 105,83% |
| ŠV-PRI | KOŠARKA U-12 | 1 | 8 | 120 | 839 | 128 | 112 | 7,49 | 8 | 106,67% |
| ŠV-USM | KOŠARKA U-14; II. RAVEN | 1 | 9 | 160 | 1.330 | 182 | 121 | 10,99 | 22 | 113,44% |
| ŠV-USM | KOŠARKA U-16; II. RAVEN | 1 | 11 | 175 | 1.375 | 197 | 123 | 11,18 | 22 | 112,29% |
| ŠV-USM | kategorizirani: MLR | 1 | 1 | 40 | 2 | 40 | 2 | 1,00 | 0 | 100,00% |
| KŠ | KOŠARKA člani; II. RAVEN | 1 | 13 | 175 | 1.678 | 209 | 129 | 13,01 | 34 | 119,14% |
| RE | KOŠARKA odrasli | 1 | 15 | 60 | 783 | 92 | 61 | 12,84 | 32 | 152,50% |
| RE | KOŠARKA veterani | 1 | 15 | 55 | 239 | 48 | 32 | 7,47 | -7 | 87,27% |
| SKUPAJ | | 15 | 156 | 1.460 | 13.142 | 1.668 | 1.306 | 10,06 | 208 | 114,26% |

tabela 10.6

OPV: oba priznana programa sta bila v celoti realizirana; skupaj: 127,27 % (2022: en program: 100,00 %).

DLK: oba priznana programa sta bila v celoti realizirana; skupaj 148,33 % (2022: dva programa: 210,42 %).

DUPD: oba priznana programa sta bila v celoti realizirana; skupaj 110,48 % (2022: dva programa 111,00 %).

DUS: edini priznani program je bil v celoti realiziran; 106,67 % (2022: ni prijave).

KAR: od štirih programov sta bila dva v celoti realizirana, skupaj:131,43 %. (2021: trije programi: 132,17 %).

KOŠ: od 15 priznanih programov je bilo v celoti realiziranih 13; skupaj: 114,26 %. (2022: 15 programov: 117,56 %).

PDGV: od 9 priznanih programov je bilo v celoti realiziranih 7; skupaj: 178,00 (2022: 8 programov: 219,57 %).

PDS: edini priznani program je bil v celoti realiziran; 120,00 % (2022: 1 program: 178,33%).

| PLANINSKO DRUŠTVO GORENJA VAS | | | | | | | | | | |
|-------------------------------|------------------------|------------------|-------------------|--------------|-------------------|-------------|------------------|----------------------|-------------------------|-----------------------|
| OZNAKA | NAZIV PROGRAMA | PROGRAMI ŠTEVILO | VKLJUČENI PRIJAVA | URE PRIZNANO | VKLJUČENI IZVEDBA | URE IZVEDBA | TRENINGI IZVEDBA | vkluč/tren povprečno | razlika URE (REAL - JR) | realizacija (ure v %) |
| ŠV-PRO | PLANINSTVO: OŠGV | 1 | 20 | 25 | 112 | 25 | 7 | 16,00 | -1 | 98,00% |
| ŠV-PRO | PLANINSTVO: JAVORJE | 1 | 19 | 15 | 91 | 16 | 5 | 18,20 | 1 | 106,67% |
| ŠV-PRO | PLANINSTVO: OŠP - 1 | 1 | 13 | 20 | 77 | 24 | 6 | 12,83 | 4 | 120,00% |
| ŠV-PRO | PLANINSTVO: OŠP - 2 | 1 | 15 | 20 | 87 | 26 | 6 | 14,50 | 6 | 130,00% |
| ŠV-PRO | PLANINSTVO: OŠP - 3 | 1 | 12 | 20 | 36 | 14 | 3 | 12,00 | -7 | 67,50% |
| RE | PLANINSTVO odrasli | 1 | 12 | 60 | 210 | 77 | 20 | 10,50 | 17 | 128,33% |
| RE | PLANINSTVO Jelenci | 1 | 9 | 40 | 927 | 138 | 69 | 13,43 | 98 | 345,00% |
| ŠSTA | PLANINSTVO starejši | 1 | 5 | 60 | 95 | 77 | 20 | 4,75 | 17 | 128,33% |
| ŠSTA | PLANINSTVO st. Jelenci | 1 | 16 | 40 | 547 | 138 | 69 | 7,93 | 98 | 345,00% |
| SKUPAJ | | 9 | 121 | 300 | 2.182 | 534 | 205 | 10,64 | 234 | 178,00% |

tabela 10.7

| PLANINSKO DRUŠTVO SOVODENJ | | | | | | | | | | |
|----------------------------|--------------------|------------------|-------------------|--------------|-------------------|-------------|------------------|----------------------|-------------------------|-----------------------|
| OZNAKA | NAZIV PROGRAMA | PROGRAMI ŠTEVILO | VKLJUČENI PRIJAVA | URE PRIZNANO | VKLJUČENI IZVEDBA | URE IZVEDBA | TRENINGI IZVEDBA | vkluč/tren povprečno | razlika URE (REAL - JR) | realizacija (ure v %) |
| RE | PLANINSTVO odrasli | 1 | 17 | 60 | 108 | 72 | 11 | 9,82 | 12 | 120,00% |
| SKUPAJ | | 1 | 17 | 60 | 108 | 72 | 11 | 9,82 | 12 | 120,00% |

tabela 10.8

| SMUČARSKI KLUB POLJANE | | | | | | | | | | |
|------------------------|-------------------------|------------------|-------------------|--------------|-------------------|-------------|------------------|----------------------|-------------------------|-----------------------|
| OZNAKA | NAZIV PROGRAMA | PROGRAMI ŠTEVILO | VKLJUČENI PRIJAVA | URE PRIZNANO | VKLJUČENI IZVEDBA | URE IZVEDBA | TRENINGI IZVEDBA | vkluč/tren povprečno | razlika URE (REAL - JR) | realizacija (ure v %) |
| ŠV-PRO | ALP. SMUČANJE do 6 | 1 | 6 | 45 | 83 | 12 | 12 | 6,92 | -33 | 26,67% |
| ŠV-PRI | ALP. SMUČANJE U-8 | 1 | 10 | 90 | 242 | 101 | 46 | 5,26 | 11 | 112,22% |
| ŠV-PRI | ALP. SMUČANJE U-10 | 1 | 8 | 120 | 759 | 236 | 121 | 6,27 | 116 | 196,67% |
| ŠV-USM | ALP. SMUČANJE U-13; II. | 1 | 4 | 120 | 498 | 362 | 173 | 2,88 | 242 | 301,67% |
| ŠV-USM | ALP. SMUČANJE U-15; II. | 1 | 7 | 180 | 762 | 400 | 130 | 5,86 | 220 | 221,94% |
| ŠV-USM | kategorizirani: MLR | 1 | 3 | 120 | 6 | 120 | 6 | 1,00 | 0 | 100,00% |
| SKUPAJ | | 6 | 38 | 675 | 2.350 | 1.231 | 488 | 4,82 | 556 | 182,30% |

tabela 10.8

| STRELSKO DRUŠTVO GORENJA VAS | | | | | | | | | | |
|------------------------------|----------------------------|------------------|-------------------|--------------|-------------------|-------------|------------------|----------------------|-------------------------|-----------------------|
| OZNAKA | NAZIV PROGRAMA | PROGRAMI ŠTEVILO | VKLJUČENI PRIJAVA | URE PRIZNANO | VKLJUČENI IZVEDBA | URE IZVEDBA | TRENINGI IZVEDBA | vkluč/tren povprečno | razlika URE (REAL - JR) | realizacija (ure v %) |
| ŠV-PRO | STRELSTVO do 19 | 1 | 9 | 90 | 733 | 114 | 94 | 7,80 | 24 | 126,67% |
| ŠV-USM | STRELSTVO U-15; II. RAVEN | 1 | 7 | 160 | 903 | 171 | 171 | 5,28 | 11 | 106,88% |
| ŠV-USM | STRELSTVO U-19; II. RAVEN | 1 | 4 | 180 | 888 | 234 | 185 | 4,80 | 54 | 129,72% |
| ŠV-USM | kategorizirani: MLR | 1 | 2 | 80 | 4 | 80 | 4 | 1,00 | 0 | 100,00% |
| KŠ | STRELSTVO člani; II. RAVEN | 1 | 6 | 180 | 1.061 | 261 | 174 | 6,10 | 81 | 145,00% |
| RE | STRELSTVO odrasli | 1 | 15 | 60 | 494 | 86 | 43 | 11,49 | 26 | 143,33% |
| SKUPAJ | | 6 | 43 | 750 | 4.083 | 946 | 671 | 6,08 | 196 | 126,07% |

tabela 10.9

| ŠPORTNO DRUŠTVO FIT AS | | | | | | | | | | |
|------------------------|------------------------|------------------|-------------------|--------------|-------------------|-------------|------------------|----------------------|-------------------------|-----------------------|
| OZNAKA | NAZIV PROGRAMA | PROGRAMI ŠTEVILO | VKLJUČENI PRIJAVA | URE PRIZNANO | VKLJUČENI IZVEDBA | URE IZVEDBA | TRENINGI IZVEDBA | vkluč/tren povprečno | razlika URE (REAL - JR) | realizacija (ure v %) |
| ŠV-PRO | FIT BABY do 6 | 1 | 5 | 45 | 398 | 70 | 70 | 5,69 | 25 | 155,56% |
| ŠV-PRO | FIT KID do 19 | 1 | 17 | 50 | 214 | 31 | 31 | 6,90 | -19 | 62,00% |
| RE | VODENI TRENING odrasli | 1 | 18 | 60 | 740 | 120 | 120 | 6,17 | 60 | 200,00% |
| RE | KROŽNI TRENING odrasli | 1 | 20 | 60 | 585 | 263 | 263 | 2,22 | 203 | 438,33% |
| RE | BOOT CAMP odrasli | 1 | 19 | 60 | 581 | 94 | 94 | 6,18 | 34 | 156,67% |
| RE | SOBNA KOLESKA odrasli | 1 | 20 | 60 | 505 | 86 | 87 | 5,80 | 26 | 143,33% |
| RE | PILATES odrasli | 1 | 19 | 60 | 484 | 94 | 94 | 5,15 | 34 | 156,67% |
| ŠSTA | VADBA ZA STAREJŠE | 1 | 19 | 60 | 856 | 142 | 142 | 6,03 | 82 | 236,67% |
| SKUPAJ | | 8 | 137 | 455 | 4.363 | 900 | 901 | 4,84 | 445 | 197,80% |

tabela 10.9

SMU: od 6 priznanih programov je bilo v celoti realiziranih 5; skupaj: 182,30 % (2022: 7 programov: 215,67 %).

STR: od 6 priznanih programov so bili v celoti realizirani vi; skupaj: 126,07 % (2022: 5 programov: 129,00 %).

FIT: od 8 priznanih programov je bilo v celoti realiziranih 7; skupaj: 197,80 % (2022: 8 programov: 155,61 %).

ŠPORTNO DRUŠTVO MARMOR HOTAVLJE

| OZNAKA | NAZIV PROGRAMA | PROGRAMI ŠTEVILO | VKLJUČENI PRIJAVA | URE PRIZNANO | VKLJUČENI IZVEDBA | URE IZVEDBA | TRENINGI IZVEDBA | vkluč/tren povprečno | razlika URE (REAL - JR) | realizacija (ure v %) |
|---------------|----------------------------|------------------|-------------------|--------------|-------------------|-------------|------------------|----------------------|-------------------------|-----------------------|
| KŠ | FLOORBALL člani: II. RAVEN | 1 | 10 | 30 | 30 | 3 | 3 | 10,00 | -27 | 10,00% |
| RE | FLOORBALL odrasli | 1 | 13 | 50 | 372 | 54 | 47 | 7,91 | 4 | 108,00% |
| RE | KOŠARKA odrasli | 1 | 16 | 50 | 380 | 51 | 34 | 11,18 | 1 | 102,00% |
| RE | BADMINTON odrasli | 1 | 12 | 50 | 247 | 42 | 27 | 9,15 | -8 | 84,00% |
| RE | KOLESARSTVO odrasli | 1 | 11 | 50 | 243 | 60 | 30 | 8,10 | 10 | 120,00% |
| RE | TEK odrasli | 1 | 13 | 60 | 330 | 62 | 35 | 9,43 | 2 | 102,50% |
| SKUPAJ | | 6 | 75 | 290 | 1.602 | 272 | 176 | 9,10 | -19 | 93,62% |

tabela 10.10

ŠPORTNO DRUŠTVO PARTIZAN GV

| OZNAKA | NAZIV PROGRAMA | PROGRAMI ŠTEVILO | VKLJUČENI PRIJAVA | URE PRIZNANO | VKLJUČENI IZVEDBA | URE IZVEDBA | TRENINGI IZVEDBA | vkluč/tren povprečno | razlika URE (REAL - JR) | realizacija (ure v %) |
|---------------|----------------------|------------------|-------------------|--------------|-------------------|-------------|------------------|----------------------|-------------------------|-----------------------|
| RE | NOGOMET odrasli | 1 | 15 | 40 | 204 | 27 | 21 | 9,71 | -13 | 67,50% |
| RE | FUNKC. VADBA odrasli | 1 | 15 | 30 | 326 | 23 | 23 | 14,17 | -7 | 76,67% |
| RE | PILATES odrasli | 1 | 30 | 30 | 173 | 26 | 26 | 6,65 | -4 | 86,67% |
| RE | JOGA odrasli | 1 | 11 | 30 | 158 | 23 | 23 | 6,87 | -7 | 76,67% |
| RE | BADMINTON odrasli | 1 | 15 | 40 | 193 | 32 | 21 | 9,19 | -9 | 78,75% |
| ŠSTA | VADBA ZA STAREJŠE | 1 | 20 | 30 | 444 | 22 | 22 | 20,18 | -8 | 73,33% |
| SKUPAJ | | 6 | 106 | 200 | 1.498 | 153 | 136 | 11,01 | -48 | 76,25% |

tabela 10.11

ŠPORTNO DRUŠTVO POLJANE

| OZNAKA | NAZIV PROGRAMA | PROGRAMI ŠTEVILO | VKLJUČENI PRIJAVA | URE PRIZNANO | VKLJUČENI IZVEDBA | URE IZVEDBA | TRENINGI IZVEDBA | vkluč/tren povprečno | razlika URE (REAL - JR) | realizacija (ure v %) |
|---------------|---------------------------|------------------|-------------------|--------------|-------------------|--------------|------------------|----------------------|-------------------------|-----------------------|
| ŠV-PRI | FLOORBALL U-9 | 1 | 9 | 120 | 689 | 120 | 80 | 8,61 | 0 | 100,00% |
| ŠV-PRI | FLOORBALL U-11 | 1 | 11 | 120 | 798 | 120 | 80 | 9,98 | 0 | 100,00% |
| ŠV-USM | FLOORBALL U-13; II. RAVEN | 1 | 14 | 120 | 1.192 | 120 | 80 | 14,90 | 0 | 100,00% |
| ŠV-USM | FLOORBALL U-16; II. RAVEN | 1 | 9 | 120 | 686 | 120 | 80 | 8,58 | 0 | 100,00% |
| KŠ | FLOORBALL člani; I. RAVEN | 1 | 17 | 160 | 1.247 | 147 | 98 | 12,72 | -13 | 91,88% |
| KŠ | kategoriziran: DR | 1 | 14 | 560 | 28 | 560 | 28 | 1,00 | 0 | 100,00% |
| RE | BADMINTON odrasli | 1 | 10 | 40 | 149 | 41 | 27 | 5,52 | 1 | 101,25% |
| RE | NAMIZNI TENIS odrasli | 1 | 9 | 35 | 195 | 36 | 24 | 8,13 | 1 | 102,86% |
| RE | REKREACIJA ženske | 1 | 15 | 30 | 299 | 32 | 21 | 14,24 | 2 | 105,00% |
| SKUPAJ | | 9 | 108 | 1.305 | 5.283 | 1.295 | 518 | 10,20 | -10 | 99,23% |

tabela 10.12

ŠPORTNO DRUŠTVO SOVODENJ

| OZNAKA | NAZIV PROGRAMA | PROGRAMI ŠTEVILO | VKLJUČENI PRIJAVA | URE PRIZNANO | VKLJUČENI IZVEDBA | URE IZVEDBA | TRENINGI IZVEDBA | vkluč/tren povprečno | razlika URE (REAL - JR) | realizacija (ure v %) |
|---------------|-----------------------|------------------|-------------------|--------------|-------------------|-------------|------------------|----------------------|-------------------------|-----------------------|
| ŠV-PRO | NOGOMET do 12 | 1 | 12 | 40 | 379 | 45 | 30 | 12,63 | 5 | 112,50% |
| RE | ODBOJKA odrasli | 1 | 17 | 45 | 145 | 38 | 24 | 6,04 | -7 | 84,44% |
| RE | IN LINE HOKEJ odrasli | 1 | 15 | 60 | 330 | 54 | 32 | 10,31 | -6 | 90,00% |
| RE | REKREACIJA odrasli | 1 | 15 | 60 | 108 | 23 | 23 | 4,70 | -37 | 38,33% |
| SKUPAJ | | 4 | 59 | 205 | 962 | 160 | 109 | 8,83 | -45 | 78,05% |

tabela 10.13

MHT: od 6 priznanih programov so bili v celoti realizirani 4; skupaj: 93,62 % (2022: 5 programov: 92,17 %).

PAR: od 6 priznanih programov noben ni bil v celoti realizirani; skupaj: 76,25 % (2022: 6 programov: 24,04 %).

POL: od 9 priznanih programov je bilo v celoti realiziranih 8; skupaj: 99,23. (2022: 10 programov: 97,89 %).

SOV: od 4 priznanih programov je bil v celoti realiziran 1; skupaj: 78,05 %. (2022: 4 programi: 108,10 %).

SVU: edini priznani program je bil realiziran; 45,00 % (2022: 1 program: 2102,86%).

| ŠPORTNO DRUŠTVO SV. URBAN | | | | | | | | | | |
|---------------------------|-------------------|------------------|-------------------|--------------|-------------------|-------------|------------------|----------------------|-------------------------|-----------------------|
| OZNAKA | NAZIV PROGRAMA | PROGRAMI ŠTEVILO | VKLJUČENI PRIJAVA | URE PRIZNANO | VKLJUČENI IZVEDBA | URE IZVEDBA | TRENINGI IZVEDBA | vkluč/tren povprečno | razlika URE (REAL - JR) | realizacija (ure v %) |
| RE | FLOORBALL odrasli | 1 | 13 | 50 | 177 | 23 | 15 | 11,80 | -28 | 45,00% |
| SKUPAJ | | 1 | 13 | 50 | 177 | 23 | 15 | 11,80 | -28 | 45,00% |

tabela 10.14

| OZNAKA | NAZIV PROGRAMA | PROGRAMI ŠTEVILO | VKLJUČENI PRIJAVA | URE PRIZNANO | VKLJUČENI IZVEDBA | URE IZVEDBA | TRENINGI IZVEDBA | vkluč/tren povprečno | razlika URE (REAL - JR) | realizacija (ure v %) |
|--------|----------------|------------------|-------------------|--------------|-------------------|-------------|------------------|----------------------|-------------------------|-----------------------|
| VSI | PROGRAMI 2022 | 82 | 1.014 | 5.870 | 37.493 | 7.602 | 4.642 | 8,08 | 1.732 | 129,51% |

tabela 10.15

| OZNAKA | NAZIV PROGRAMA | PROGRAMI ŠTEVILO | VKLJUČENI PRIJAVA | URE PRIZNANO | VKLJUČENI IZVEDBA | URE IZVEDBA | TRENINGI IZVEDBA | vkluč/tren povprečno | razlika URE (REAL - JR) | realizacija (ure v %) |
|--------|----------------|------------------|-------------------|--------------|-------------------|-------------|------------------|----------------------|-------------------------|-----------------------|
| VSI | PROGRAMI 2023 | 82 | 1.010 | 6.655 | 42.187 | 8.436 | 5.125 | 8,23 | 1.781 | 126,76% |

tabela 10.16

Primerjava podatkov o izvedbi z JR priznanih športnih programov v letih 2023 in 2022 nam kaže, da je:

- številu priznanih programov nespremenjeno (82),
- je v 2023 priznan večji letni obseg vadbe (6.655), večje število vključenih v izvedbi programov (42.187), večje število realiziranih ur vadbe (8.436) in enot vadbe/treningov (5.125). Večje je tudi povprečno število vključenih v vadbo (8,23),
- manjše pa je število vključenih ob prijavi (1.010) ter skupa realizacija vseh programov (136,76 %).

5.2. REALIZACIJA ŠPORTNIH PROGRAMOV ŠV-VIZ

Programi ŠV-VIZ so specifični, zato jih prikazujemo ločeno. V prijavi na JR sodelujeta dve (šolski) športni društvi, ki se prijavljata za udeležbo na šolskih športnih tekmovanjih (ŠŠT), hkrati pa izvajata dodatne športne programe (DŠP), kar bi lahko poimenovali tudi z »interesnimi športnimi dejavnostmi v osnovni šoli«.

V tabelah so zaporedoma prikazani:

- oznaka, naziv in število priznanih športnih programov (OZNAKA, NAZIV PROGRAMA, PROGRAMI ŠTEVILO),
- število vključenih ob prijavi (VKLUČENI – PRIJAVA),
- z JR priznan letni obseg vadbe (URE – PRIJAVA JR),
- skupno letno število vključenih (VKLUČENI – IZVEDBA),
- dejanska realizacija programa v urah (URE – IZVEDBA),
- razlika med realiziranimi in priznanimi urami (RAZLIKA URE: REAL – LPŠ),
- uspešnost programa v odstotkih (REALIZACIJA: ure v %).

| ŠPORTNO DRUŠTVO MLADI VRH | | | | | | | | | | |
|---------------------------|-------------------|------------------|-------------------|------------------|-------------------|---------------|---------------------|-------------------------|-----------------------|--|
| OZNAKA | NAZIV PROGRAMA | PROGRAMI ŠTEVILO | VKLJUČENI PRIJAVA | TOČKE PRIJAVA JR | VKLJUČENI IZVEDBA | TOČKE IZVEDBA | vkluč/ura povprečno | razlika URE (REAL - JR) | realizacija (ure v %) | |
| ŠV-VIZ | DŠP: NOGOMET SDI | 1 | 18 | 30 | 180 | 38 | 4,74 | 8 | 126,67% | |
| ŠV-VIZ | DŠP: NOGOMET MDI | 1 | 20 | 30 | 200 | 35 | 5,71 | 5 | 116,67% | |
| ŠV-VIZ | DŠP: NOGOMET 3-5 | 1 | 20 | 30 | 200 | 39 | 5,13 | 9 | 130,00% | |
| ŠV-VIZ | DŠP: ROKOMET SDI | 1 | 15 | 30 | 150 | 34 | 4,41 | 4 | 113,33% | |
| ŠV-VIZ | DŠP: ROKOMET MDI | 1 | 19 | 30 | 190 | 37 | 5,14 | 7 | 123,33% | |
| ŠV-VIZ | DŠP: ROKOMET MINI | 1 | 18 | 30 | 180 | 33 | 5,45 | 3 | 110,00% | |
| ŠV-VIZ | DŠP: ŠAH | 1 | 18 | 30 | 180 | 39 | 4,62 | 9 | 130,00% | |
| SKUPAJ | | 7 | 128 | 210 | 1.280 | 255 | 5,02 | 45 | 121,43% | |

tabela 10.17

MLV: ob prijavi na JR izvajalec ni navedel udeležbe na ŠŠT, zato so mu bili priznani samo programi DŠP (7). Vsi so bil tudi v celoti realizirani; skupaj: 121,43 %. (2022: 4 udeležbe na ŠŠT in 7 programov DŠP: 202,38 %). Za vse programe »skrbí« en profesor ŠV.

| ŠPORTNO DRUŠTVO BLEGOSH | | | | | | | | | |
|-------------------------|-------------------------|------------------|-------------------|------------------|-------------------|---------------|---------------------|-------------------------|-----------------------|
| OZNAKA | NAZIV PROGRAMA | PROGRAMI ŠTEVILO | VKLJUČENI PRIJAVA | TOČKE PRIJAVA JR | VKLJUČENI IZVEDBA | TOČKE IZVEDBA | vkluč/ura povprečno | razlika URE (REAL - JR) | realizacija (ure v %) |
| ŠV-VIZ | ŠŠT: KOŠARKA | 1 | 24 | 15 | 22 | 15 | 1,47 | 0 | 100,00% |
| ŠV-VIZ | ŠŠT: NOGOMET | 1 | 16 | 15 | 8 | 15 | 0,53 | 0 | 100,00% |
| ŠV-VIZ | ŠŠT: BADMINTON | 1 | 18 | 15 | 11 | 15 | 0,73 | 0 | 100,00% |
| ŠV-VIZ | ŠŠT: STRELJANJE | 1 | 3 | 5 | 3 | 5 | 0,67 | 0 | 100,00% |
| ŠV-VIZ | ŠŠT: LJ. MARATON | 1 | 53 | 15 | 59 | 15 | 3,93 | 0 | 100,00% |
| ŠV-VIZ | ŠŠT: ŠP. PLEZANJE | 1 | 4 | 6 | 6 | 6 | 1,00 | 0 | 100,00% |
| ŠV-VIZ | ŠŠT: ATLETIKA | 1 | 74 | 15 | 79 | 15 | 5,27 | 0 | 100,00% |
| ŠV-VIZ | ŠŠT: ODBOJKA | 1 | 14 | 15 | 9 | 15 | 0,60 | 0 | 100,00% |
| ŠV-VIZ | ŠŠT: JUDO | 1 | 1 | 2 | 1 | 2 | 0,67 | 0 | 100,00% |
| ŠV-VIZ | ŠŠT: ALPSKO SMUČANJE | 1 | 3 | 5 | 12 | 5 | 2,67 | 0 | 100,00% |
| ŠV-VIZ | ŠŠT: TEK NA SMUČEH | 1 | 35 | 15 | 8 | 15 | 0,53 | 0 | 100,00% |
| ŠV-VIZ | DŠP: ŠPORTNE URICE 1 | 1 | 17 | 30 | 628 | 34 | 18,47 | 4 | 113,33% |
| ŠV-VIZ | DŠP: ŠPORTNE URICE 2 | 1 | 21 | 30 | 571 | 31 | 18,42 | 1 | 103,33% |
| ŠV-VIZ | DŠP: ATLETIKA | 1 | 21 | 30 | 592 | 34 | 17,41 | 4 | 113,33% |
| ŠV-VIZ | DŠP: NOGOMET | 1 | 33 | 30 | 412 | 33 | 12,48 | 3 | 110,00% |
| ŠV-VIZ | DŠP: TENIS | 1 | 7 | 30 | 225 | 30 | 7,50 | 0 | 100,00% |
| ŠV-VIZ | DŠP: BADMINTON 1 | 1 | 18 | 30 | 674 | 32 | 21,06 | 2 | 106,67% |
| ŠV-VIZ | DŠP: ODBOJKA | 1 | 25 | 30 | 726 | 35 | 20,74 | 5 | 116,67% |
| ŠV-VIZ | DŠP: ROKOMET | 1 | 14 | 30 | 453 | 33 | 13,73 | 3 | 110,00% |
| ŠV-VIZ | DŠP: BADMINTON 2 | 1 | 23 | 30 | 416 | 30 | 13,87 | 0 | 100,00% |
| ŠV-VIZ | DŠP: GIBALNICE V NARAVI | 1 | 12 | 30 | 422 | 31 | 13,61 | 1 | 103,33% |
| ŠV-VIZ | DŠP: PLANINSKI KROŽEK | 1 | 9 | 30 | 35 | 30 | 1,17 | 0 | 100,00% |
| ŠV-VIZ | DŠP: ŠPORTNI TABOR | 1 | 58 | 30 | 0 | 30 | 0,00 | 0 | 100,00% |
| SKUPAJ | | 23 | 503 | 482 | 5.372 | 505 | 10,65 | 23 | 104,78% |

tabela 10.18

BLE: izvajalcu je bilo priznanih 11 udeležb na ŠŠT in 12 programov DŠP; skupna realizacija: 104,78 % (2022: 11 udeležb ŠŠT in 13 programov DŠP: 168,23 %).

5.3. REALIZACIJA ŠPORTNIH PROGRAMOV PO SKUPINAH

| ŠPORT OTROK IN MLADINE PROSTOČASNO | | | | | | | | | | |
|------------------------------------|--------------------------|------------------|-------------------|--------------|-------------------|-------------|------------------|----------------------|-------------------------|-----------------------|
| OZNAKA | NAZIV PROGRAMA | PROGRAMI ŠTEVILO | VKLJUČENI PRIJAVA | URE PRIZNANO | VKLJUČENI IZVEDBA | URE IZVEDBA | TRENINGI IZVEDBA | vkluč/tren povprečno | razlika URE (REAL - JR) | realizacija (ure v %) |
| ŠV-PRO | PROSTOČASNO: 6 do 19 let | 15 | 197 | 755 | 7.432 | 845 | 681 | 10,91 | 90 | 111,95% |
| ŠV-PRI | PRIPRAVLJALNI do U-12 | 10 | 90 | 1.020 | 6.849 | 1.158 | 896 | 7,64 | 138 | 113,53% |
| ŠV-PRO SKUPAJ | | 25 | 287 | 1.775 | 14.281 | 2.003 | 1.577 | 9,06 | 228 | 112,86% |

tabela 10.19

| ŠPORT OTROK IN MLADINE USMERJENI | | | | | | | | | | |
|----------------------------------|-------------------------|------------------|-------------------|--------------|-------------------|-------------|------------------|----------------------|-------------------------|-----------------------|
| OZNAKA | NAZIV PROGRAMA | PROGRAMI ŠTEVILO | VKLJUČENI PRIJAVA | URE PRIZNANO | VKLJUČENI IZVEDBA | URE IZVEDBA | TRENINGI IZVEDBA | vkluč/tren povprečno | razlika URE (REAL - JR) | realizacija (ure v %) |
| ŠV-USM | USMERJENI: U-13 do U-19 | 8 | 65 | 1.215 | 7.634 | 1.784 | 1.063 | 7,18 | 569 | 146,83% |
| ŠV-USM | kategorizirani MLR, PR | 4 | 7 | 280 | 14 | 280 | 14 | 1,00 | 0 | 100,00% |
| ŠV-USM SKUPAJ | | 12 | 72 | 1.495 | 7.648 | 2.064 | 1.077 | 7,10 | 569 | 138,06% |

tabela 10.20

| KAKOVOSTNI ŠPORT | | | | | | | | | | |
|------------------|----------------------|------------------|-------------------|--------------|-------------------|-------------|------------------|----------------------|-------------------------|-----------------------|
| OZNAKA | NAZIV PROGRAMA | PROGRAMI ŠTEVILO | VKLJUČENI PRIJAVA | URE PRIZNANO | VKLJUČENI IZVEDBA | URE IZVEDBA | TRENINGI IZVEDBA | vkluč/tren povprečno | razlika URE (REAL - JR) | realizacija (ure v %) |
| KŠ | KŠ-tekmovalni | 6 | 65 | 905 | 4.818 | 1.119 | 540 | 8,92 | 214 | 123,59% |
| KŠ | KŠ-kategorizirani DR | 1 | 14 | 560 | 28 | 560 | 28 | 1,00 | 0 | 100,00% |
| KŠ SKUPAJ | | 7 | 79 | 1.465 | 4.846 | 1.679 | 568 | 8,53 | 214 | 114,57% |

tabela 10.21

| ŠPORTNA REKREACIJA | | | | | | | | | | |
|--------------------|--------------------|------------------|-------------------|--------------|-------------------|-------------|------------------|----------------------|-------------------------|-----------------------|
| OZNAKA | NAZIV PROGRAMA | PROGRAMI ŠTEVILO | VKLJUČENI PRIJAVA | URE PRIZNANO | VKLJUČENI IZVEDBA | URE IZVEDBA | TRENINGI IZVEDBA | vkluč/tren povprečno | razlika URE (REAL - JR) | realizacija (ure v %) |
| RE | ŠPORTNA REKREACIJA | 31 | 463 | 1.565 | 12.289 | 2.131 | 1.590 | 7,73 | 566 | 136,17% |
| RE SKUPAJ | | 31 | 463 | 1.565 | 12.289 | 2.131 | 1.590 | 7,73 | 566 | 136,17% |

tabela 10.22

| ŠPORT STAREJŠIH | | | | | | | | | | |
|-----------------|-----------------|------------------|-------------------|--------------|-------------------|-------------|------------------|----------------------|-------------------------|-----------------------|
| OZNAKA | NAZIV PROGRAMA | PROGRAMI ŠTEVILO | VKLJUČENI PRIJAVA | URE PRIZNANO | VKLJUČENI IZVEDBA | URE IZVEDBA | TRENINGI IZVEDBA | vkluč/tren povprečno | razlika URE (REAL - JR) | realizacija (ure v %) |
| ŠSTA | ŠPORT STAREJŠIH | 7 | 109 | 355 | 3.123 | 559 | 313 | 9,98 | 204 | 157,46% |
| ŠSTA SKUPAJ | | 7 | 109 | 355 | 3.123 | 559 | 313 | 9,98 | 204 | 157,46% |

tabela 10.23

ŠV-PRO: z JR je bilo priznanih 25 programov; skupna realizacija: 112,86 % (2022: 27 programov: 117,73 %).

ŠV-USM: z JR je bilo priznanih 12 programov; skupna realizacija: 138,06 % (2022: 11 programov: 145,82 %).

KŠ: z JR je bilo priznanih 7 programov; skupna realizacija: 114,57 % (2022: 6 programov: 128,38 %).

RE: z JR je bilo priznanih 31 programov; skupna realizacija: 136,17 % (2022: 31 programov: 128,07 %).

ŠSTA: z JR je bilo priznanih 7 programov; skupna realizacija: 157,46 % (2022: 7 programov: 153,04 %).

Za športne programe (brez programov ŠV-VIZ) je bilo v 2023 razpisanih 34.550,00 € (2022: enako), od tega pa je bilo nakazanih 34.118,43 €, kar predstavlja 98,75 % realizacijo (2022: 33.873,87 €, 98,04 %).

Za športne programe ŠV-VIZ je bilo v 2023 razpisanih 4.500,00 €; obema izvajalcema so bila nakazanih vsa sredstva; 100,00 % realizacija (2022: 4.500,00 €/3.666,65 €/91,67 %).

5.4. REALIZACIJA SREDSTEV ZA ŠPORTNE OBJEKTE

Sofinanciranju uporabe in najema športnih objektov je bilo v 2023 namenjenih 13.700,00 € (2022: 14.000,00 €). Področje je bilo realizirano v celoti (100,00 %), saj so prijavitelji že v postopku JR dokazali, da stroški z uporabo ali najemom in obratovanjem športnih objektov nastajajo. V procesu poročanja pa so vsi dokazali njihovo upravičenost.

5.5. REALIZACIJA SREDSTEV ZA RAZVOJNE DEJAVNOSTI

Višina sredstev za razvojne dejavnosti v 2023 je znašala 1.000,00 € (2022: 450,00 €). Pogoji za nakazilo teh sredstev so bili izpolnjeni že ob prijavi na JR, zato je bila realizacija področja 100,00 %.

5.6. REALIZACIJA SREDSTEV ZA ORGANIZIRANOST V ŠPORTU

Za področje organiziranosti v športu je bilo ob JR namenjenih 5.250,00 € (2022: 6.000,00 €). Način izplačila je že vsa leta enak (50,00 % sredstev po obdelavi prvega in 50,00 % po oddajo drugega poročila). Zato je realizacija področja 100,00 %; so pa izvajalci v poročilih navedli tudi upravičene stroške za delovanje društev.

5.7. REALIZACIJA SREDSTEV ZA ŠPORTNE PRIREDITVE

Skupaj je bilo na JR 2023 izbranih dvajset (20) športnih prireditve (2022: 16). Od tega je bilo izvedenih sedemnajst (17; 2022: 13). Neizpeljane (poročilo ni bilo oddano) so ostale: »Dan slovenskega športa« (PAR), »Tek na Gabrško goro« (POL) in »Vikend športa v Sovodnju« (SOV).

Na vseh prireditvah je (po podatkih organizatorjev) sodelovalo 2.399 udeležencev (2022: 1.673). Finančna realizacija področja (samo izvedene prireditve) je bila 91,54 %; od 8.000,00 € je bilo izvajalcem nakazanih 7.323,53 € (2022: 89,62 %; 8.000,00 €/7.169,98 €).

6. KONČNA PORABA SREDSTEV ZA ŠPORT

Področja športa so že nekaj let zapored sofinancirana po naslednjih (uporabljenih) metodah:

- športni programi ŠV-VIZ: na osnovi dejanske realizacije (po oddanih poročilih),
- vsi drugi športni programi: na osnovi dejanske realizacije (po oddanih poročilih),

- razvojne dejavnosti: na osnovi podatkov iz prijave na JR,
- organiziranost v športu: na osnovi prijave na JR,
- športne prireditve: na osnovi dejanske realizacije (po oddanih poročilih).

Vsi izvajalci morajo s poročilom oddati podatke o nastalih (in pokritih) stroških; obvezna je potrebno izpolnit obrazec »PORABA«, ki je sestavni del poročil.

Finančna realizacija področij športa v 2023 je bila naslednja: od 67.000,00 € sredstev JR je bilo izvajalcem nakazanih 65.891,96 €, ostanek sredstev je znašal 1.108,04 €; realizacija je bila 98,35 % (2022: 67.000,00 €/65.160,50 €; ostanek: 1.839,50 €; realizacija: 97,25 %).

Pregled delitve, realizacije in ostanka sredstev JR po izvajalcih:

| IZVAJALCI PROGRAMOV | DELITEV PO LPŠ/JR | | DEJANSKA IZPLAČILA | | NEREALIZIRANO | |
|---------------------------------|--------------------|----------------|--------------------|---------------|-------------------|--------------|
| | SKUPAJ € | v % | SKUPAJ € | v % | SKUPAJ € | v % |
| AVTO ŠPORT DRUŠTVO OPV | 941,94 € | 1,41% | 941,94 € | 1,41% | 0,00 € | 0,00% |
| DRUŠTVO LETALCEV KRAGULJ | 1.175,11 € | 1,75% | 1.175,11 € | 1,75% | 0,00 € | 0,00% |
| DRUŠTVO UPOKOJENCEV ZA PD | 530,57 € | 0,79% | 530,57 € | 0,79% | 0,00 € | 0,00% |
| DRUŠTVO UPOKOJENCEV SOVODENJ | 229,32 € | 0,34% | 229,32 € | 0,34% | 0,00 € | 0,00% |
| KARATE KLUB RONIN | 2.014,77 € | 3,01% | 1.968,90 € | 2,94% | 45,87 € | 0,07% |
| KOŠARKARSKI KLUB GORENJA VAS | 15.554,22 € | 23,22% | 15.461,83 € | 23,08% | 92,39 € | 0,14% |
| PLANINSKO DRUŠTVO GORENJA VAS | 2.111,54 € | 3,15% | 2.089,01 € | 3,12% | 22,53 € | 0,03% |
| PLANINSKO DRUŠTVO SOVODENJ | 858,20 € | 1,28% | 858,20 € | 1,28% | 0,00 € | 0,00% |
| SMUČARSKI KLUB POLJANE | 10.117,45 € | 15,10% | 10.039,16 € | 14,98% | 78,29 € | 0,12% |
| STRELSKO DRUŠTVO GORENJA VAS | 7.881,10 € | 11,76% | 7.881,10 € | 11,76% | 0,00 € | 0,00% |
| ŠPORTNO DRUŠTVO FIT AS | 1.610,96 € | 2,40% | 1.535,83 € | 2,29% | 75,13 € | 0,11% |
| ŠPORTNO DRUŠTVO MARMOR HOTAVLJE | 4.280,14 € | 6,39% | 4.205,76 € | 6,28% | 74,38 € | 0,11% |
| ŠPORTNO DRUŠTVO PARTIZAN GV | 2.253,94 € | 3,36% | 1.959,82 € | 2,93% | 294,12 € | 0,44% |
| ŠPORTNO DRUŠTVO POLJANE | 10.911,64 € | 16,29% | 10.603,96 € | 15,83% | 307,68 € | 0,46% |
| ŠPORTNO DRUŠTVO SOVODENJ | 849,11 € | 1,27% | 731,46 € | 1,09% | 117,65 € | 0,18% |
| ŠPORTNO DRUŠTVO SV. URBAN | 1.179,99 € | 1,76% | 1.179,99 € | 1,76% | 0,00 € | 0,00% |
| ŠPORTNO DRUŠTVO BLEGOŠ | 3.058,35 € | 4,56% | 3.058,35 € | 4,56% | 0,00 € | 0,00% |
| ŠPORTNO DRUŠTVO MLADI VRH | 1.441,65 € | 2,15% | 1.441,65 € | 2,15% | 0,00 € | 0,00% |
| SKUPAJ VSI IZVAJALCI | 67.000,00 € | 100,00% | 65.891,96 € | 98,35% | 1.108,04 € | 1,65% |

tabela 11

Pregled delitve, realizacije in ostanka sredstev JR po področjih športa:

| ŠPORTNA PODROČJA | DELITEV PO LPŠ/JR | | DEJANSKA IZPLAČILA | | NEREALIZIRANO | |
|-----------------------------------|--------------------|----------------|--------------------|---------------|-------------------|--------------|
| | SKUPAJ € | v % | SKUPAJ € | v % | SKUPAJ € | v % |
| ŠV-VIZ: ŠOLSKA ŠPORTNA TEKMOVANJA | 834,10 € | 1,24% | 834,10 € | 1,24% | 0,00 € | 0,00% |
| ŠV-VIZ: DODATNA ŠPORTNA PONUDBA | 3.665,90 € | 5,47% | 3.665,90 € | 5,47% | 0,00 € | 0,00% |
| ŠPORTNI PROGRAMI ŠV-VIZ | 4.500,00 € | 6,72% | 4.500,00 € | 6,72% | 0,00 € | 0,00% |
| ŠV-PRO: PROSTOČASNI PROGRAMI | 8.764,17 € | 13,08% | 8.471,18 € | 12,64% | 293,00 € | 0,44% |
| ŠV-USM: TEKMOVALNI PROGRAMI | 17.285,83 € | 25,80% | 17.285,83 € | 25,80% | 0,00 € | 0,00% |
| KŠ: KAKOVOSTNI ŠPORT | 6.000,00 € | 8,96% | 5.882,64 € | 8,78% | 117,36 € | 0,18% |
| RE: ŠPORTNA REKREACIJA | 1.969,70 € | 2,94% | 1.948,48 € | 2,91% | 21,21 € | 0,03% |
| ŠSTA: ŠPORT STAREJŠIH | 530,30 € | 0,79% | 530,30 € | 0,79% | 0,00 € | 0,00% |
| ŠPORTNI PROGRAMI | 34.550,00 € | 51,57% | 34.118,44 € | 50,92% | 431,56 € | 0,64% |
| ŠPORTNI PROGRAMI SKUPAJ | 39.050,00 € | 58,28% | 38.618,44 € | 57,64% | 431,56 € | 0,64% |
| ŠPORTNI OBJEKTI | 13.700,00 € | 20,45% | 13.700,00 € | 20,45% | 0,00 € | 0,00% |
| RAZVOJNE DEJAVNOSTI | 1.000,00 € | 1,49% | 1.000,00 € | 1,49% | 0,00 € | 0,00% |
| ORGANIZIRANOST V ŠPORTU | 5.250,00 € | 7,84% | 5.250,00 € | 7,84% | 0,00 € | 0,00% |
| ŠPORTNE PRIREDITVE | 8.000,00 € | 11,94% | 7.323,53 € | 10,93% | 676,47 € | 1,01% |
| SKUPAJ VSA PODROČJA | 67.000,00 € | 100,00% | 65.891,96 € | 98,35% | 1.108,04 € | 1,65% |

tabela 12

* * * * *

Z LPŠ 2023 so bila proračunska sredstva namenjena še za projekte sofinanciranja športnih objektov, in sicer:

- telovadnica Gorenja vas (vzdrževanje): sredstva LPŠ: 500,00 €; porabljeno: 0,00 €; realizacija: 0,00 %,
- vzdrževanje športih objektov: sredstva LPŠ: 12.885,98 €; porabljeno: 12.047,33 €; realizacija: 93,49 %,
- Kopališče Škribovc Trebija: sredstva LPŠ: 1.000,00 €; porabljeno: 149,49 €; realizacija: 14,95 %,
- Obnova in ureditev kopališč ob Sori: sredstva LPŠ: 1.825,49 €; porabljeno: 0,00 €; realizacija: 0,00 %,
- Nadgradimo ponudbo škofjeloškega: sredstva LPŠ: 96.000,00 €; porabljeno: 98.604,51 €; realizacija: 102,71 %,
- Športni park Log: sredstva LPŠ: 77.373,00 €; porabljeno: 90.625,08 €; realizacija: 117,13 %.

Skupaj so bila druga področja športa realizirana 106,25 %.

Skupna finančna realizacija LPŠ v letu 2023 je znašala 267.318,37 € ali 104,18 % (2022: 47,98 %; 2021: 85,25 %; 2020: 82,82 %). Presežek realizacije beležimo na področju vzdrževanja športnih objektov.

| PODROČJE | REAL 2023 | LPŠ 2023 | REAL-LPŠ |
|----------|--------------|--------------|-------------|
| PROGRAMI | 38.618,43 € | 39.050,00 € | -431,57 € |
| OBJEKTI | 215.126,41 € | 203.284,47 € | 11.841,94 € |
| RAZVOJ | 1.000,00 € | 1.000,00 € | 0,00 € |
| ORG | 5.250,00 € | 5.250,00 € | 0,00 € |
| PRIR | 7.323,53 € | 8.000,00 € | -676,47 € |
| SKUPAJ: | 267.318,37 € | 256.584,47 € | 10.733,90 € |

tabela 13

7. PRIMERJAVA GIBANJA IZBRANIH KAZALCEV UČINKOVITOSTI

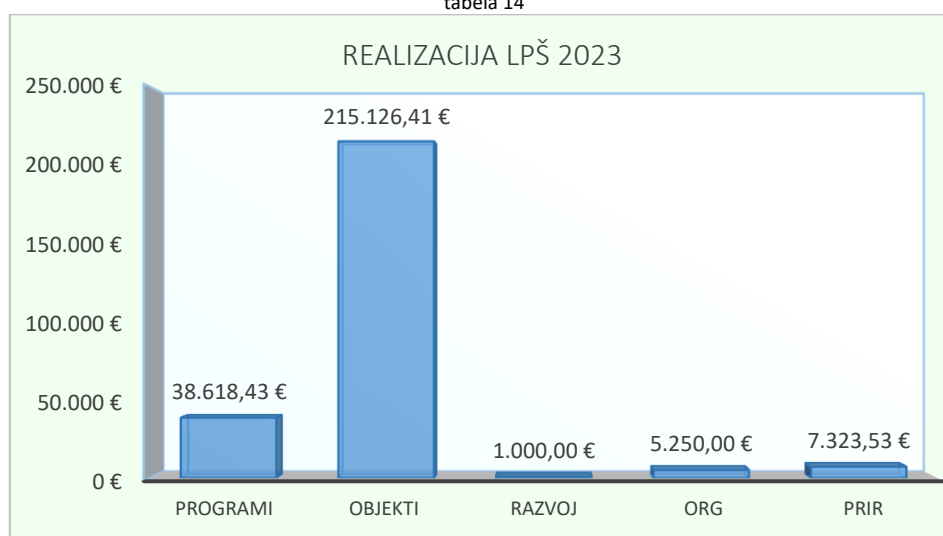
V analizi so prikazani nekateri kazalci učinkovitosti in uspešnosti, njihova podatkovna vrednost je primerljiva tudi z ostalimi občinami v Sloveniji. Podatki so:

- povzeti po SURS-u (število prebivalcev v občini 2023H2): 7.650 in
- pridobljeni od občinske uprave (skupni odhodki proračuna na dan: 28.2.2023: 18.886.760,86 €).

Skupni izdatki proračuna so v zadnjih letih najvišji (2021: 11.921,133,74 €, 2020: 10.865.389,04).

| PODROČJE | REAL 2023 | % proračuna | € na prebivalca |
|----------|--------------|-------------|-----------------|
| PROGRAMI | 38.618,43 € | 0,20% | 5,05 € |
| OBJEKTI | 215.126,41 € | 1,14% | 28,12 € |
| RAZVOJ | 1.000,00 € | 0,01% | 0,13 € |
| ORG | 5.250,00 € | 0,03% | 0,69 € |
| PRIR | 7.323,53 € | 0,04% | 0,96 € |
| SKUPAJ: | 267.318,37 € | 1,42% | 34,94 € |

tabela 14



graf 12

Občina je za športne programe in področja v 2023 namenila 1,42 % proračunskih sredstev (2022:0,66 %; 2021: 0,63 %; 2020: 0,84 %), kar je največ v opazovanem obdobju (če izvzamemo obdobje izgradnje športne dvorane) in je »posledica« učinkovitejše porabe sredstev namenjenih športnim objektom. Na prebivalca to pomeni 34,94€ (2022: 12,02 €; 2021: 9,76 €; 2020: 11,99 €).

8. ZAKLJUČKI IN UGOTOVITVE

Analiza izvajanja LPŠ v občini Gorenja vas – Poljane za leto 2023 je bila pripravljena že v prvi polovici marca, ko še niso bile na voljo primerjave z drugimi občinami.

Vsi pomembnejši kazalci stanja športa v občini: število prijavljenih na JR, število priznanih programov in področij, dejanska realizacija programov, dejanska finančna realizacija (vse to velja za programe in področja, ki se – skladno z ZŠpo-1 – sofinancirajo preko JR) so se obdržali na nivoju iz 2022 (ponekod beležimo opazen premik navzgor).

Realizacija drugih področij športa (predvsem gre tu za sofinanciranje urejanja športnih objektov, kar ni predmet JR) se je v primerjavi s preteklimi leti bistveno izboljšalo, zato je razveseljivo opazno izboljšanje kazalnikov »razvitosti« športa (% realiziranih proračunskih sredstev za šport; višina proračunski sredstev za šport na prebivalca).

V prihodnje bi veljalo razmisliti, da bi področje sofinanciranja športnih programov, ki se izvajajo izključno v javnih zavodih (dve osnovni šoli), izločili iz postopka JR in bi z obema izvajalcema (BLE, MLV) dogovorili sofinanciranje teh projektov na drugačen način. Nenazadnje je občina ustanovitelj obeh zavodov, obema šolama pa bi »prihranili« nepotrebno prijavo na JR.

Prav tako pa bi bilo potrebno razmisliti o povišanju sredstev za JR (namenjenih funkcioniranju športnih društev v občini). Od leta 2018 so se sredstva povečala zgolj za 1.000,00 €.