



Občina
Gorenja vas -
Poljane

A N A L I Z A

IZVAJANJA LETNEGA PROGRAMA ŠPORTA V OBČINI GORENJA VAS – POLJANE V LETU 2022



GOL – ŠPORT d.o.o.
šport, storitve, svetovanje

Izlake 21, 1411 IZLAKE
www.gol-sport.si

K A Z A L O

	stran
1. Letni program športa v Občini Gorenja vas - Poljane za leto 2022	2
2. Javni razpis za sofinanciranje LPŠ 2022	2
2.1. Delitev sredstev po izvajalcih skupaj	3
2.2. Delitev sredstev po področjih športa	4
2.3. Sredstva za športne programe	4
2.4. Sredstva za športne objekte	6
2.5. Sredstva za razvojne dejavnosti	7
2.6. Sredstva za organiziranost v športu	7
2.7. Sredstva za športne prireditve	8
3. Pregled periodičnega poročanja med letom	9
4. Pregled udeležencev športne vadbe	9
4.1. Udeleženci športne vadbe po izvajalcih	10
4.2. Udeleženci športne vadbe po skupinah programov	10
5. Letni pregled realizacije LPŠ	10
5.1. Realizacija športnih programov po izvajalcih	11
5.2. Realizacija športnih programov ŠV-VIZ	15
5.3. Realizacij športnih programov po skupinah	16
5.4. Realizacija sredstev za športne objekte	17
5.4. Realizacija sredstev za razvojne dejavnosti	17
5.5. Realizacija sredstev za organiziranost v športu	17
5.6. Realizacija sredstev za športne prireditve	17
6. Končna poraba sredstev za šport	17
7. Primerjava gibanja izbranih kazalcev učinkovitosti	19
8. Zaključki in ugotovitve	19

Analiza izvajanja letnega programa športa je statistični pregled uspešnosti posameznih, na javnem razpisu izbranih, izvajalcev športnih programov in področij. Podatki so pridobljeni iz končnega poročila Komisije za izvedbo javnega razpisa in povzeti po periodičnih poročilih, ki so jih bili izbrani izvajalci glede na pogodbo dolžni Občini dostaviti v dogovorjenih rokih.

Kjer je to možno, podatke primerjamo s preteklimi leti; primerjave pa bi lahko naročnik uporabil pri bolj učinkovitem načrtovanju sofinanciranja športa. Ponekod ponudimo komentar dobljenih rezultatov.

Za športne programe in področja, kjer naročnik sredstev ne zagotavlja z javnim razpisom, se v analizi v podrobnosti ne spuščamo.

1. LETNI PROGRAM ŠPORTA V OBČINI GORENJA VAS - POLJANE ZA LETO 2022

Odlok o sofinanciranju letnega programa športa v občini Gorenja vas - Poljane (Ur. l. RS, št. 152/2020) je dokument, ki skladno z določbami ZŠpo-1 ureja način sofinanciranja športa v občini. Občinska uprava občine Gorenja vas - Poljane vsako leto pripravi Letni program športa (v nadaljevanju: LPŠ), v katerem opredeli vrsto in obseg športnih programov in področij, ki se sofinancirajo iz občinskega proračuna ter višino proračunskih sredstev za šport. Za 2022 je bil LPŠ na seji OS sprejet 14.4.2022.

ŠPORTNI PROGRAMI IN PODROČJA		p. p.	2022		
			sredstva	v %	v % abs.
ŠV-VIZ	programi v zavodih VIZ	151	4.000,00 €	5,97%	2,09%
ŠV-PRO	prostočasni programi otrok in mladine		27.050,00 €	40,37%	14,16%
ŠV-PRI	pripravljalni programi				
ŠV-USM	tekmovalni programi in kategorizirani športniki MLR, PR		5.000,00 €	7,46%	2,62%
KŠ	tekmovalni programi in kategorizirani športniki DR				
RE	športnerekreativni programi odraslih		2.500,00 €	3,73%	1,31%
ŠSTA	športnerekreativni programi starejših				
OBJEKT	subvencioniranje uporabe športnih objektov		12.500,00 €	18,66%	6,54%
OBJEKT	sofinanciranje najema in upravljanja športnih objektov		1.500,00 €	2,24%	0,79%
RAZVOJ	izpopolnjevanje v športu		450,00 €	0,67%	0,24%
ORG	delovanje športnih društev		6.000,00 €	8,96%	3,14%
PRIR	športne prireditve		8.000,00 €	11,94%	4,19%
SOFINANCIRANJE PODROČIJ ŠPORTA (JR):			67.000,00 €	100,00%	35,07%
OBJEKT	telovadnica Gorenja vas: vzdrževalna dela	125	2.000,00 €	1,61%	1,05%
OBJEKT	vzdrževanje športnih objektov	221	10.470,00 €	8,44%	5,48%
OBJEKT	kopališče Škribovc Trebija	226	4.000,00 €	3,22%	2,09%
OBJEKT	obnova in oživitvev kopališč ob Sori	228	41.000,00 €	33,05%	21,46%
OBJEKT	rekreacijsko središče: telovadnica v naravi	230	66.599,80 €	53,68%	34,86%
ŠPORTNA INFRASTRUKTURA:			124.069,80 €	100,00%	64,93%
SKUPAJ PODROČJE ŠPORTA:			191.069,80 €	100,00%	100,00%

tabela 1.

LPŠ je, glede na »način dodeljevanja sredstev«, razdeljen na dva dela:

- prvi del se med prijavitelje razdeli preko javnega razpisa (v nadaljevanju: JR). Teh sredstev je bilo 67.000,00 € (2021: enako).
- drugi del: 124.069,80 € (2021: 20.763,00 €) je v celoti namenjen sofinanciranju lokalne športne infrastrukture.

Skupno je bilo z LPŠ športu namenjenih 191.069,80 € (2021: 87.763,00 €).

2. JAVNI RAZPIS ZA SOFINANCIRANJE LPŠ 2022

JR za sofinanciranje letnega programa športa je bil objavljen 21.4.2022, rok za prijavo pa je bil 11.5.2022. Na JR je v roku prispelo osemnajst (18) vlog (2021: 19); petnajst (15) prijaviteljev so športna društva, eno prijavo je oddalo društvo upokojencev, dve pa športni društvi, ki delujeta v okviru osnovnih šol.

Ob pregledu prispelih vlog nekatere niso bile popolne. Pomanjkljivosti pa so bile pravočasno in ustrezno dopolnjene. Komisija za izvedbo javnega razpisa (v nadaljevanju: Komisija) je vrednotenje vlog zaključila na seji dne, 31.5.2022. Občinska uprava je izbrane izvajalce obvestila o rezultatih JR in jih pozvala k podpisu pogodb za 2022. Ugovorov zoper postopek in razporeditev sredstev ni bilo.

2.1. DELITEV SREDSTEV PO IZVAJALCIH SKUPAJ

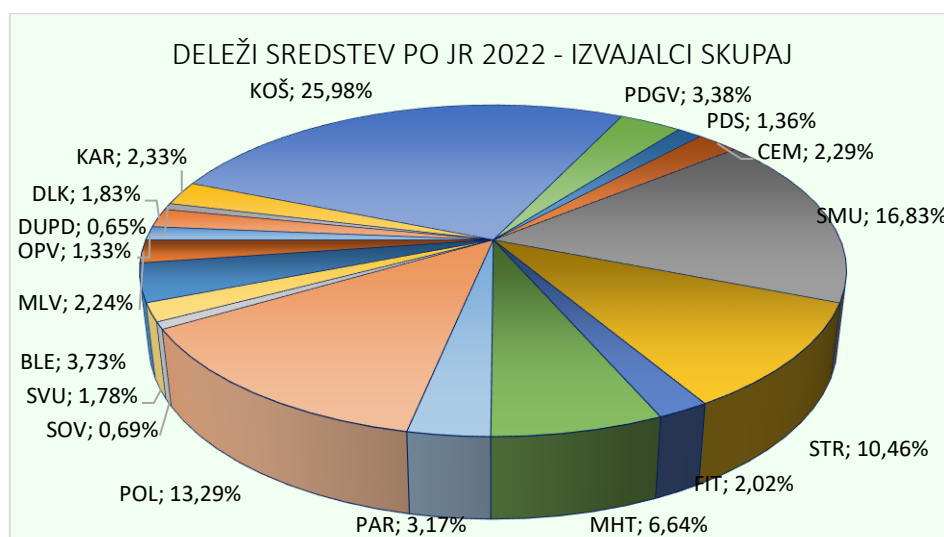
V besedilu Analize uporabljene kratice predstavljajo naslednje izvajalce:

OPV: Avto šport društvo OPV šport; DLK: Društvo letalcev Kragulj; DUPD: Društvo upokojencev za Poljansko dolino; KAR: Karate klub Ronin; KOŠ: Košarkarski klub Gorenja vas; PDGV: Planinsko društvo Gorenja vas; PDS: Planinsko društvo Sovodenj; CEM: Plezalno društvo Cempin; SMU: Smučarski klub Poljane; STR: Strelsko društvo Gorenja vas; FIT: Športno društvo FIT AS; MHT: Športno društvo Marmor Hotavljje; PAR: Športno društvo Partizan Gorenja vas; POL: Športno društvo Poljane; SOV: Športno društvo Sovodenj; SVU: Športno društvo Sv. Urban; BLE: Športno društvo Blegoš (OŠ); MLV: Športno društvo Mladi vrh (OŠ).

IZVAJALEC	PROGRAMI	OBJEKT	RAZVOJ	ORG	PRIR	SREDSTVA	% delež
OPV	621,83 €	0,00 €	0,00 €	271,64 €	0,00 €	893,47 €	1,33%
DLK	838,46 €	0,00 €	0,00 €	262,11 €	123,62 €	1.224,19 €	1,83%
DUPD	0,00 €	62,83 €	0,00 €	281,18 €	88,30 €	432,31 €	0,65%
KAR	907,51 €	362,21 €	51,92 €	240,67 €	0,00 €	1.562,31 €	2,33%
KOŠ	12.819,77 €	3.644,29 €	51,92 €	605,24 €	282,56 €	17.403,79 €	25,98%
PDGV	874,08 €	0,00 €	138,46 €	476,57 €	777,04 €	2.266,15 €	3,38%
PDS	182,04 €	0,00 €	69,23 €	445,59 €	211,92 €	908,78 €	1,36%
CEM	449,10 €	719,83 €	0,00 €	366,96 €	0,00 €	1.535,89 €	2,29%
SMU	6.445,05 €	3.740,39 €	138,46 €	388,40 €	565,12 €	11.277,43 €	16,83%
STR	5.820,20 €	750,77 €	0,00 €	438,44 €	0,00 €	7.009,41 €	10,46%
FIT	1.085,00 €	0,00 €	0,00 €	266,88 €	0,00 €	1.351,88 €	2,02%
MHT	110,13 €	790,95 €	0,00 €	366,96 €	3.178,81 €	4.446,85 €	6,64%
PAR	166,87 €	1.304,53 €	0,00 €	476,57 €	176,60 €	2.124,57 €	3,17%
POL	4.043,42 €	2.313,72 €	0,00 €	536,14 €	2.013,25 €	8.906,52 €	13,29%
SOV	186,55 €	0,00 €	0,00 €	274,03 €	0,00 €	460,58 €	0,69%
SVU	0,00 €	310,47 €	0,00 €	302,62 €	582,78 €	1.195,87 €	1,78%
BLE	2.501,04 €	0,00 €	0,00 €	0,00 €	0,00 €	2.501,04 €	3,73%
MLV	1.498,96 €	0,00 €	0,00 €	0,00 €	0,00 €	1.498,96 €	2,24%
SKUPAJ	38.550,00 €	14.000,00 €	450,00 €	6.000,00 €	8.000,00 €	67.000,00 €	100,00%

tabela 2.

Za leto 2022 ni bilo potrebe, da bi Komisija dodatno prerazporejala sredstva JR, za kar ima možnost po določbah LPŠ 2022 (6. člen).



graf 1.

Ključni prejemniki sredstev ostajajo isti, nekoliko se spreminjajo le njihovi skupni deleži:

KOŠ: 25,98 % (2021: 22,56 %), SMU: 16,83 % (2021: 15,31 %), POL: 13,29 % (2021: 14,18 %), STR: 10,46 % (2021: 11,75 %). Skupni deleži sredstev ostalih izvajalcev ne dosegajo desetih odstotkov.

2.2. DELITEV SREDSTEV PO PODROČJIH ŠPORTA

V besedilu Analize so uporabljene naslednje oznake, ki predstavljajo naslednja področja:

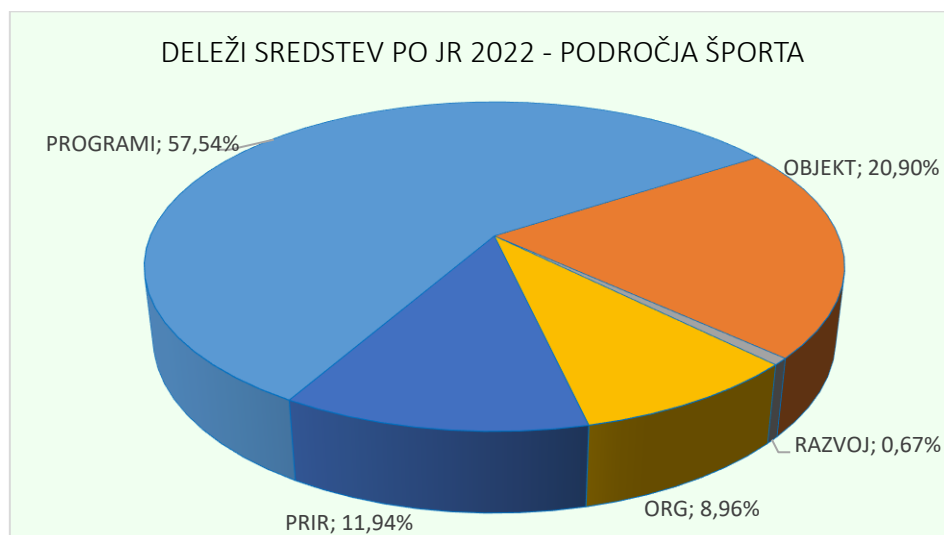
PROGRAMI: športni programi skupaj; OBJEKT: uporaba in obratovanje/vzdrževanje športnih objektov;

RAZVOJ: izpopolnjevanje v športu; ORG: delovanje športnih društev; PRIR: športne prireditve lokalnega pomena.

PODROČJE	SREDSTVA	% deleži
PROGRAMI	38.550,00 €	57,54%
OBJEKT	14.000,00 €	20,90%
RAZVOJ	450,00 €	0,67%
ORG	6.000,00 €	8,96%
PRIR	8.000,00 €	11,94%
SKUPAJ	67.000,00 €	100,00%

tabela 3.

Višina sredstev po področjih športa določena je bila določena z LPŠ. Največji delež pripada športnim programom: 57,54 % (2021: 58,28 %), sledijo pa OBJEKT: 20,90 % (2021: 17,16 %), PRIR: 11,94 % (2021: 11,19 %), ORG: 8,96 % (2021: 11,19 %) in RAZVOJ: 0,67 % (2021: enako).



graf 2.

2.3. SREDSTVA ZA ŠPORTNE PROGRAME

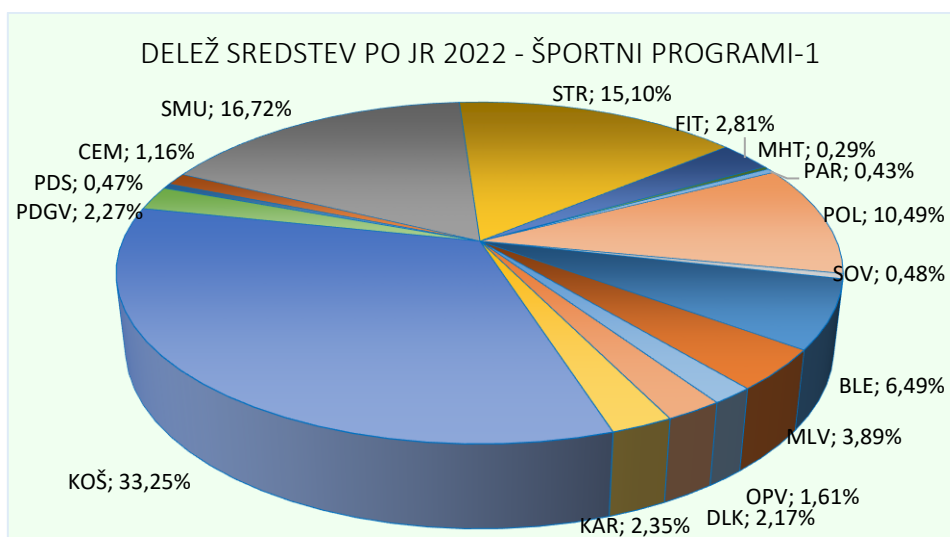
Športni programi predstavljajo pretežni del sredstev za šport, zato si zaslužijo nekoliko podrobnejši pregled. Skupaj je bilo za programe namenjenih 38.550,00 € (2021: 39.050,00 €). Prijavitelja, ki sredstev iz tega naslova nista pridobila (DUPD, SVU), v tabeli nista prikazana.

IZVAJALEC	ŠV-PRO	ŠV-USM	KŠ	RE	ŠSTA	SREDSTVA	% delež
OPV	0,00 €	621,83 €	0,00 €	0,00 €	0,00 €	621,83 €	1,61%
DLK	0,00 €	0,00 €	792,95 €	45,51 €	0,00 €	838,46 €	2,17%
KAR	725,47 €	0,00 €	0,00 €	182,04 €	0,00 €	907,51 €	2,35%
KOŠ	3.894,21 €	7.138,08 €	1.453,74 €	333,74 €	0,00 €	12.819,77 €	33,25%
PDGV	388,64 €	0,00 €	0,00 €	273,06 €	212,38 €	874,08 €	2,27%
PDS	0,00 €	0,00 €	0,00 €	182,04 €	0,00 €	182,04 €	0,47%
CEM	449,10 €	0,00 €	0,00 €	0,00 €	0,00 €	449,10 €	1,16%
SMU	1.247,54 €	4.845,09 €	352,42 €	0,00 €	0,00 €	6.445,05 €	16,72%
STR	373,10 €	3.679,16 €	1.585,90 €	182,04 €	0,00 €	5.820,20 €	15,10%
FIT	314,37 €	0,00 €	0,00 €	618,93 €	151,70 €	1.085,00 €	2,81%

MHT	0,00 €	0,00 €	110,13 €	0,00 €	0,00 €	110,13 €	0,29%
PAR	0,00 €	0,00 €	0,00 €	166,87 €	0,00 €	166,87 €	0,43%
POL	1.865,49 €	1.321,39 €	704,85 €	151,70 €	0,00 €	4.043,42 €	10,49%
SOV	186,55 €	0,00 €	0,00 €	0,00 €	0,00 €	186,55 €	0,48%
BLE	2.501,04 €	0,00 €	0,00 €	0,00 €	0,00 €	2.501,04 €	6,49%
MLV	1.498,96 €	0,00 €	0,00 €	0,00 €	0,00 €	1.498,96 €	3,89%
SKUPAJ	13.444,46 €	17.605,54 €	5.000,00 €	2.135,92 €	364,08 €	38.550,00 €	100,00%

tabela 4.

Največji delež pripadajo KOŠ: 33,25 % (2021: 30,57 %), sledijo SMU: 16,72 % (2021: 18,78 %) ter STR: 15,10 % (2021: 16,93 %) in POL: 10,49 % (2021: 9,49 %). Deleži ostalih izvajalcev (z izjemo BLE) ne dosegajo pet odstotkov.



graf 3.

V besedilu Analize za športne programe uporabljamo naslednje kratice:

ŠV-VIZ: prostočasni programi otrok v osnovni šoli,

ŠV-PRO: prostočasni in pripravljalni športni programi otrok in mladine;

ŠV-USM: športni programi otrok in mladine usmerjeni v KŠ/VŠ;

KŠ: kakovostni šport; RE: športna rekreacija; ŠSTA: šport starejših.

Zanimiv pogled predstavlja razdelitev sredstev med skupinami športnih programov, ki pa se bistveno ne spreminja.

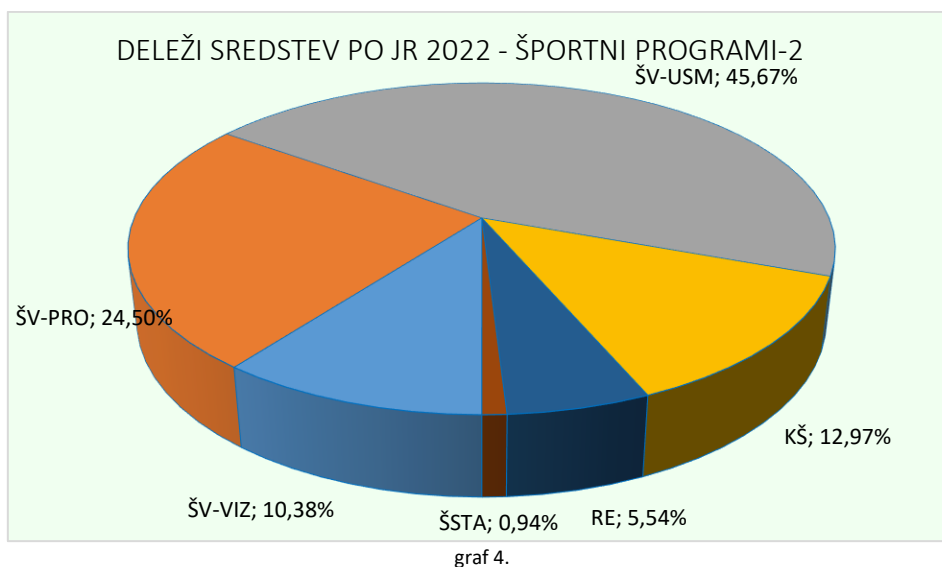
PROGRAMI	SREDSTVA	% deleži
ŠV-VIZ	4.000,00 €	10,38%
ŠV-PRO	9.444,46 €	24,50%
ŠV-USM	17.605,54 €	45,67%
KŠ	5.000,00 €	12,97%
RE	2.135,92 €	5,54%
ŠSTA	364,08 €	0,94%
SKUPAJ	38.550,00 €	100,00%

tabela 5.

Največ sredstev je že več let zapored namenjenih programom otrok in mladine (ŠV-VIZ, ŠV-PRO, ŠV-USM): 80,54 % (2021: 80,79 %), programom odraslih (KŠ, RE, ŠSTA) pa pripada 19,46 % delež (2021: 19,21 %).

Skupaj je bilo v 2022 ovrednotenih 117 programov s 1.613 vključenimi (2021: 122/1.610)!

- ŠV-VIZ: 35 programov 599 vključenih (2021: 49/702)
- ŠV-PRO: 27 programov 343 vključenih (2021: 21/226)
- ŠV-USM: 11 programov 55 vključenih (2021: 9/ 70)
- KŠ: 6 programov 49 vključenih (2021: 5/ 60)
- RE: 31 programov 481 vključenih (2021: 34/507)
- ŠSTA: 7 programov 86 vključenih (2021: 4/ 45).

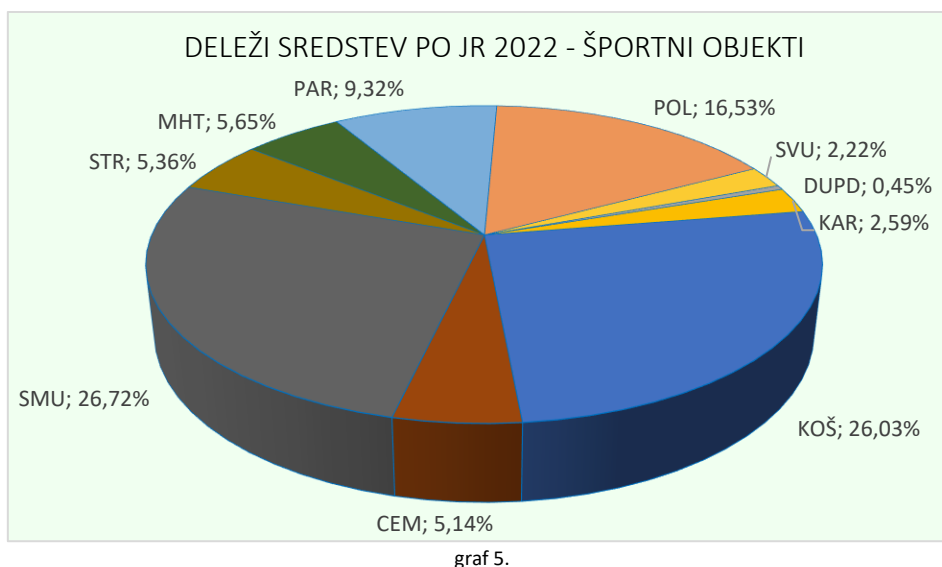


2.4. SREDSTVA ZA ŠPORTNE OBJEKTE

Za športne objekte je bilo skupaj namenjenih 14.000,00 € (2021: 11.500,00 €). Večji del sredstev (12.500,00 €) je bil namenjen subvencioniranju uporabe športnih objektov; manjši del pa sofinanciranju obratovanja drugih objektov v občini (1.500,00 €). Izvajalci, ki sredstev za športne objekte niso prejeli (OPV, DLK, PDGV, PDS, FIT, SOV, **BLE**, **MLV**), v tabeli niso prikazani.

IZVAJALEC	SREDSTVA	% deleži
DUPD	62,83 €	0,45%
KAR	362,21 €	2,59%
KOŠ	3.644,29 €	26,03%
CEM	719,83 €	5,14%
SMU	3.740,39 €	26,72%
STR	750,77 €	5,36%
MHT	790,95 €	5,65%
PAR	1.304,53 €	9,32%
POL	2.313,72 €	16,53%
SVU	310,47 €	2,22%
SKUPAJ	14.000,00 €	100,00%

tabela 6.



Največji prejemniki sredstev za športne objekte so SMU: 26,72 % (2021: 12,36 %), KOŠ: 26,03 % (2021: 21,93 %) in POL: 16,53 % (2021: 34,54 %) in KOŠ (21,93 %). Deleži ostalih prijaviteljev ne presegajo deset odstotkov.

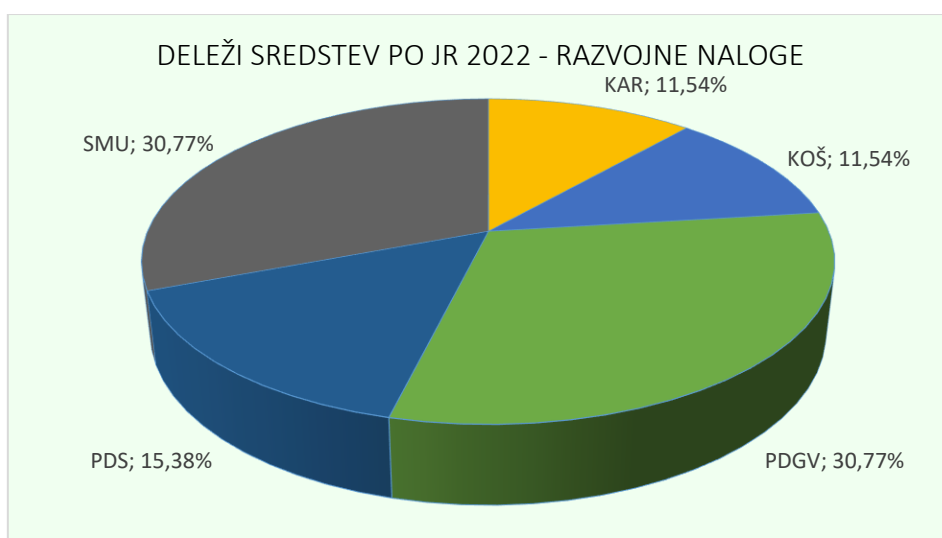
2.5. SREDSTVA ZA RAZVOJNE DEJAVNOSTI

Za razvojne dejavnosti – izpopolnjevanje v športu – je bilo namenjenih 450,00 € (2021: enako). Izvajalci, ki sredstev za razvoj niso prejeli (OPV, DLK, DUPD, CEM, STR, FIT, MHT, PAR, POL, SOV, SVU, **BLE**, **MLV**), v tabeli niso prikazani.

IZVAJALEC	SREDSTVA	% deleži
KAR	51,92 €	11,54%
KOŠ	51,92 €	11,54%
PDGV	138,46 €	30,77%
PDS	69,23 €	15,38%
SMU	138,46 €	30,77%
SKUPAJ	450,00 €	100,00%

tabela 7.

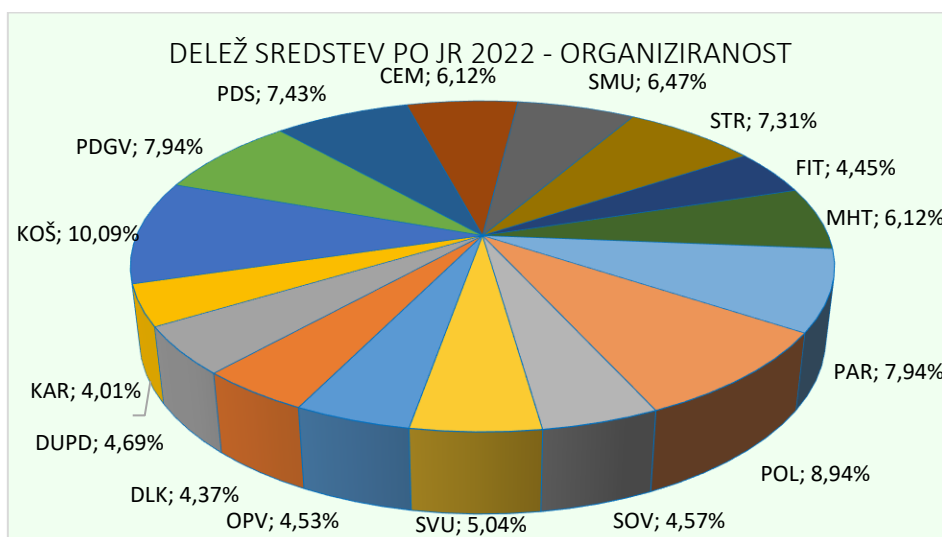
Sredstva so med prijavitelje razdeljena glede na število prijavljenih udeležencev izpopolnjevanja.



graf 6.

2.6. SREDSTVA ZA ORGANIZIRANOST V ŠPORTU

Organiziranost v športu predstavlja sofinanciranje delovanja športnih društev, za kar je bilo dodeljenih 6.000,00 € (2021: 7.500,00 €). Prijavitelja, ki nista izpolnjevala pogojev za dodelitev sredstev iz tega naslova (**BLE**, **MLV**) v tabeli nista prikazana.



graf 7.

IZVAJALEC	SREDSTVA	% deleži
OPV	271,64 €	4,53%
DLK	262,11 €	4,37%
DUPD	281,18 €	4,69%
KAR	240,67 €	4,01%
KOŠ	605,24 €	10,09%
PDGV	476,57 €	7,94%
PDS	445,59 €	7,43%
CEM	366,96 €	6,12%
SMU	388,40 €	6,47%
STR	438,44 €	7,31%
FIT	266,88 €	4,45%
MHT	366,96 €	6,12%
PAR	476,57 €	7,94%
POL	536,14 €	8,94%
SOV	274,03 €	4,57%
SVU	302,62 €	5,04%
SKUPAJ	6.000,00 €	100,00%

tabela 8.

Sredstva so bila med prijavitelje razdeljena osnovi treh kriterijev:

- lokalni pomen: tradicija neprekinjenega delovanja v letih,
- aktivno članstvo: število članov društva (članarina),
- število registriranih športnikov izvajalca (podatki OKS-ZŠZ),

in so med izvajalce porazdeljena zelo enakomerno (razlike niso tako očitne, kot na drugih področjih športa, saj samo KOŠ za malenkost presega 10-odstotni delež).

2.7. SREDSTVA ZA ŠPORTNE PRIREDITVE

Za športne prireditve je bilo z JR namenjenih 8.000,00 € (2021: enako). Prijavitelji, ki vloge za izvedbo športnih prireditev niso oddali (OPV, KAR, CEM, STR, FIT, SOV, **BLE**, **MLV**), v tabeli niso prikazani.

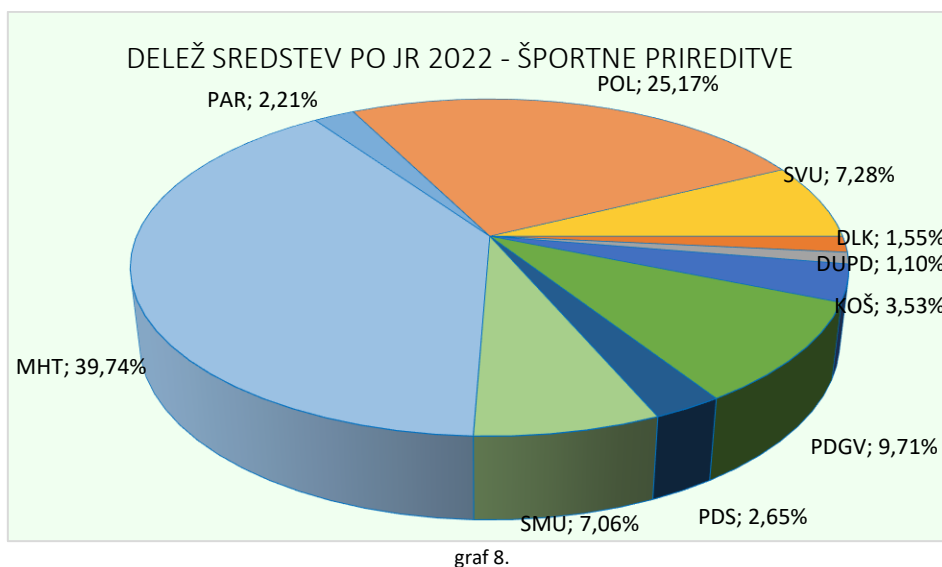
IZVAJALEC	SREDSTVA	% deleži
DLK	123,62 €	1,55%
DUPD	88,30 €	1,10%
KOŠ	282,56 €	3,53%
PDGV	777,04 €	9,71%
PDS	211,92 €	2,65%
SMU	565,12 €	7,06%
MHT	3.178,81 €	39,74%
PAR	176,60 €	2,21%
POL	2.013,25 €	25,17%
SVU	582,78 €	7,28%
SKUPAJ	8.000,00 €	100,00%

tabela 9.

Komisija je med šestnajst (16) prijavljenimi prireditvami (2021: 15) najprej izbrala prednostne po LPŠ (8 prijavljenih), dodatno pa ovrednotila še osem (8) drugih. Prednostne prireditve so (skladno z veljavnimi merili) višje ovrednotene, zato je tudi delež višji pri izvajalcih, ki takšne prireditve izvajajo.

Največ sredstev pripada MHT: 39,74 % (2021: 39,97 %), sledijo pa še POL: 25,17 % (2021: 13,23 %), PDGV: 9,71 % (2021: 12,13 %) in SVU: 7,28 % (2021: 9,92 %) – vsi z vsaj eno prednostno športni prireditvijo.

Ostali prijavitelji (brez prednostnih prireditev) skupaj dosegajo 18,10 % sredstev.



3. PREGLED PERIODIČNEGA POROČANJA MED LETOM

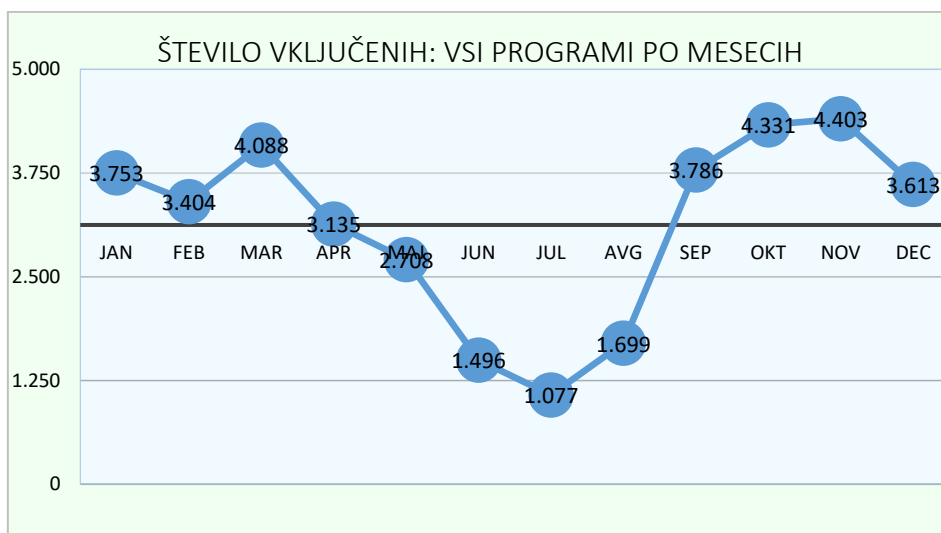
Po pogodbi o sofinanciranju LPŠ v občini, ki jo podpišeta naročnik (Občina) in izvajalec (praviloma športno društvo), so izvajalci dolžni dvakrat letno poročati o že izvedenih programih, projektih in prireditvah.

Rok za oddajo prvega (polletnega) poročila je bil 4. julij; poročila so oddali vsi izvajalci. Skupna polletna realizacija vseh z JR priznanih programov je v osmih mesecih bila 72,13 % (2021: 58,85 %; COVID-19). Med šestnajstimi (16) z JR priznanimi športnimi prireditvami je bilo v prvi polovici leta izvedenih sedem (oddano poročilo).

Sredstva po pogodbah se izvajalcem LPŠ nakazujejo po oddaji poročil in na osnovi izračunane dejanske realizacije. Skupna polletna finančna realizacija je znašala 59,66 % vseh z JR priznanih sredstev (2021: 39,45 %).

4. PREGLED UDELEŽENCEV ŠPORTNE VADBE

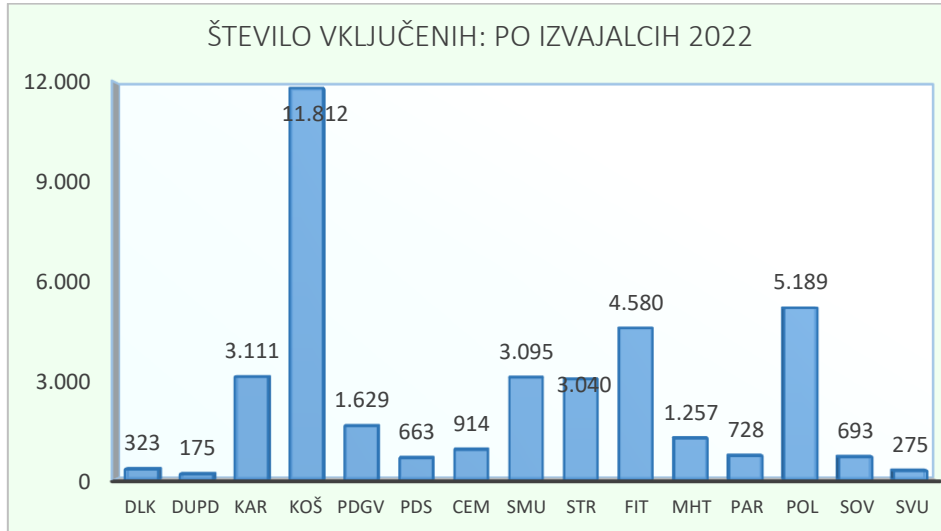
V letu 2022 je bilo na JR skupaj izbranih 82 športnih programov z 1.014 vključenimi (2021: 73; 2020: 70/1.009; 2019: 79/1.094). Po podatkih iz poročil izvajalcev je bilo v vse priznane oblike vadbe vključenih 37.493 (2021: 25.155; 2020: 24.693; 2019: 51.679). V povprečju je vadbo mesečno obiskovalo 3.124 oseb (2021: 2.096; 2020: 2.058; 2019: 4.307). Pregled vključenih ne vključuje podatkov obeh osnovnih šol (enako kot prejšnja leta).



Iz podatkov o skupnem obisku vadbe lahko zaključimo, da se po dveh »covid-19« letih postopno vračamo v normalo tudi v športu. Večja obiskanost različnih športnih programov je razveseljiva. Krivulja gibanja letno vključenih v vadbo tako ponovno dobiva pričakovano obliko z dvema vrhuncema (januar – april in september – december), ko je obiskanost športne vadbe nad povprečjem, in s klasičnim »poletnim rekreacijskim mrtvilom« (maj – avgust).

4.1. UDELEŽENCI ŠPORTNE VADBE PO IZVAJALCIH

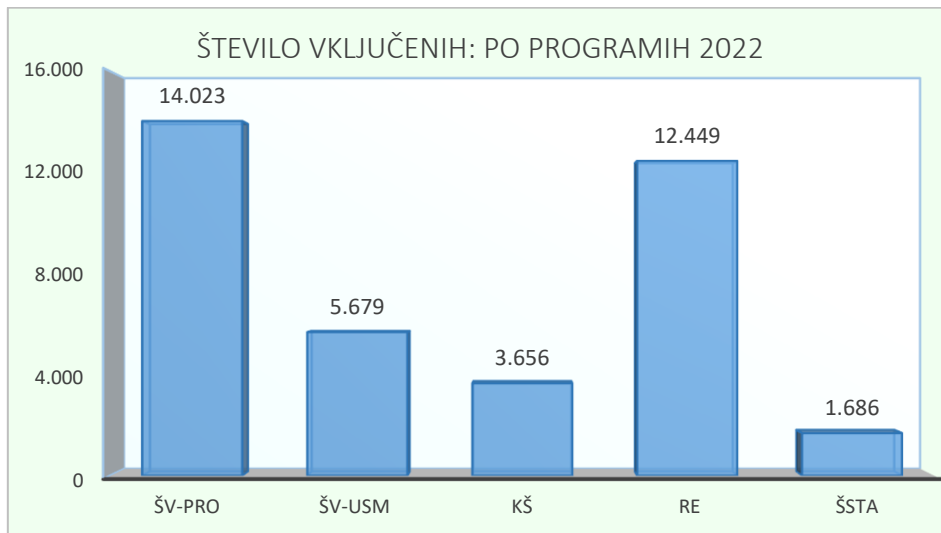
Na skupno število udeležencev vplivajo različni dejavniki, med katerimi so najpomembnejši: popolnjenost vadbenih skupin, število priznanih skupin, različna tedenska frekvenca vadbe. Pričakovano je največ udeležencev vadbe pri KOŠ (največje število priznanih skupin z višjo tedensko frekvenco vadbe). Če odmislimo FIT (še vedno vpisujejo nerealne podatke o udeležencih), so ostali izvajalci razvrščeni pričakovano. Omeniti velja, da se je udeležba pri večini izvajalcev zelo povečala). V tabeli ni OPV, ki je imel priznane samo dodatne programe kategoriziranih športnikov.



graf 10.

4.2. UDELEŽENCI ŠPORTNE VADBE PO SKUPINAH PROGRAMOV

Med skupinami športnih programov smo v 2022 zabeležili pomemben premik; prvič (odkar pripravljamo analize) se je zgodilo, da programi RE niso najbolj obiskani. Najvišjo udeležbo tako beležimo v programih ŠV-PRO (27 priznanih programov), sledijo pa programi RE (31 programov). Skupni delež obiskanosti programov za otoke in mladino se je ponovno povečal: 52,55 % (2021: 51,28 , 2020: 50,33 %; 2019: 41,42 %), kar je zelo spodbuden znak, da se šport v občini razvija v pravo smer.



graf 11.

5. LETNI PREGLED REALIZACIJE LPŠ

Skupni letni fond ur (=skupno priznano število ur za programe po JR, ki se sofinancirajo iz občinskega proračuna) za leto 2022 v občini znaša 5.870 ur. Povedano drugače: občina je iz proračunskih sredstev nameravala sofinancirati natanko toliko ur vadbe (2021: 6.010; 2020: 5.985, 2019: 6.660). Podatki ne upoštevajo športnih programov ŠV-VIZ, ki so prikazani v posebnem poglavju (5.2).

Po poročilih izvajalcev je bilo v 2022 skupaj realiziranih 7.602 ur vadbe, kar je 1.732 več, kot je bilo priznanih. Realizacija je bila 129,51 %. (2021: 106,20 %; 2020: 85,65 %; 2019: 124,34 %).

5.1. REALIZACIJA ŠPORTNIH PROGRAMOV PO IZVAJALCIH

V nadaljevanju je podan podrobnejši pregled realizacije priznanih športnih programov vsakega izvajalca. V tabelah so zaporedoma prikazani:

- oznaka, naziv in število priznanih športnih programov (OZNAKA, NAZIV PROGRAMA, PROGRAMI ŠTEVILO),
- število vključenih ob prijavi (VKLUČENI – PRIJAVA),
- z JR priznan letni obseg vadbe (URE – PRIJAVA JR),
- skupno letno število vključenih (VKLUČENI – IZVEDBA),
- dejanska realizacija programa v urah (URE - IZVEDBA),
- dejanska realizacija programa v enotah vadbe (TRENINGI – IZVEDBA),
- povprečno vključen na enoto vadbe (VKLUČ./TREN POVPREČNO),
- razlika med realiziranimi in priznanimi urami (RAZLIKA URE: REAL – JR),
- uspešnost programa v odstotkih (REALIZACIJA: ure v %).

AVTO ŠPORT DRUŠTVO OPV										
OZNAKA	NAZIV PROGRAMA	PROGRAMI ŠTEVILO	VKLJUČENI PRIJAVA	URE PRIZNANO	VKLJUČENI IZVEDBA	URE IZVEDBA	TRENINGI IZVEDBA	vkluč./tren povprečno	razlika URE (REAL - JR)	realizacija (ure v %)
ŠV-USM	AVTOMOTO kat.. MLR	1	3	120	9	120	3	3,00	0	100,00%
SKUPAJ		1	3	120	9	120	3	3,00	0	100,00%

tabela 10.1

DRUŠTVO LETALCEV KRAGULJ										
OZNAKA	NAZIV PROGRAMA	PROGRAMI ŠTEVILO	VKLJUČENI PRIJAVA	URE PRIZNANO	VKLJUČENI IZVEDBA	URE IZVEDBA	TRENINGI IZVEDBA	vkluč./tren povprečno	razlika URE (REAL - JR)	realizacija (ure v %)
KŠ	JADR. PADALSTVO člani II.	1	5	180	107	329	147	0,73	149	182,78%
RE	JADR. PADALSTVO odrasli	1	18	60	216	176	82	2,63	116	293,33%
SKUPAJ		2	23	240	323	505	229	1,41	265	210,42%

tabela 10.2

DRUŠTVO UPOKOJENCEV ZA PD										
OZNAKA	NAZIV PROGRAMA	PROGRAMI ŠTEVILO	VKLJUČENI PRIJAVA	URE PRIZNANO	VKLJUČENI IZVEDBA	URE IZVEDBA	TRENINGI IZVEDBA	vkluč./tren povprečno	razlika URE (REAL - JR)	realizacija (ure v %)
ŠSTA	BOWLING starejši	1	10	10	66	10	5	13,20	0	100,00%
ŠSTA	PRSTOMET starejši	1	8	40	109	46	30	3,63	6	113,75%
SKUPAJ		2	18	50	175	56	35	5,00	6	111,00%

tabela 10.3

KARATE KLUB RONIN										
OZNAKA	NAZIV PROGRAMA	PROGRAMI ŠTEVILO	VKLJUČENI PRIJAVA	URE PRIZNANO	VKLJUČENI IZVEDBA	URE IZVEDBA	TRENINGI IZVEDBA	vkluč./tren povprečno	razlika URE (REAL - JR)	realizacija (ure v %)
ŠV-PRO	KARATE do 15 let	1	15	80	1.423	91	77	18,48	11	113,13%
ŠV-PRO	KARATE do 19 let	1	10	90	405	115	77	5,26	25	127,22%
RE	KARATE odrasli	1	15	60	1.283	99	77	16,66	39	165,00%
SKUPAJ		3	40	230	3.111	304	231	13,47	74	132,17%

tabela 10.4

OPV: izvajalcu so bili priznani samo dodatni programi kategoriziranih športnikov MLR (2021: enako). Realizacija teh je 100,00 % (2021: enako).

DLK: izvajalcu sta bila priznana dva programa (2021: 1). Realizacija teh je 210,42 % (2021: 80,83 %).

DUPD: izvajalcu sta bila priznana dva programa (2021: enako). Realizacija teh je 111,00 % (2021: 35,00 %).

KAR: izvajalcu so bili priznani trije programi (2021: enako). Realizacija teh je 132,17 % (2021: 144,29 %).

KOŠARKARSKI KLUB GORENJA VAS

OZNAKA	NAZIV PROGRAMA	PROGRAMI ŠTEVILO	VKLJUČENI PRIJAVA	URE PRIZNANO	VKLJUČENI IZVEDBA	URE IZVEDBA	TRENINGI IZVEDBA	vkluč./tren povprečno	razlika URE (REAL - JR)	realizacija (ure v %)
ŠV-PRO	KOŠARKA do 6 let	1	5	45	353	81	81	4,36	36	180,00%
ŠV-PRO	KOŠARKA do 10 let	1	15	90	1.038	105	83	12,51	15	116,67%
ŠV-PRO	KOŠARKA do 11 let F	1	10	90	576	101	80	7,20	11	112,22%
ŠV-PRO	KOŠARKA do 11 let D	1	8	90	976	104	82	11,90	14	115,56%
ŠV-PRI	KOŠARKA U-7	1	10	60	725	60	72	10,03	0	100,50%
ŠV-PRI	KOŠARKA U-8	1	10	70	728	73	79	9,22	3	104,64%
ŠV-PRI	KOŠARKA U-9	1	8	100	584	102	81	7,21	2	102,00%
ŠV-PRI	KOŠARKA U-10	1	8	100	610	106	85	7,18	6	106,00%
ŠV-PRI	KOŠARKA U-12	1	8	120	880	151	125	7,04	31	125,42%
ŠV-USM	KOŠARKA U-13 (II. NIVO)	1	11	180	856	192	128	6,69	12	106,67%
ŠV-USM	KOŠARKA U-15 (II. NIVO)	1	12	180	1.584	216	144	11,00	36	120,00%
ŠV-USM	KOŠARKA kat. MLR	1	1	40	1	40	1	1,00	0	100,00%
KŠ	KOŠARKA člani (II. NIVO)	1	11	180	1.498	218	126	11,89	38	120,83%
RE	KOŠARKA odrasli	1	15	60	944	108	72	13,11	48	180,00%
RE	KOŠARKA veterani	1	16	50	459	54	36	12,75	4	108,00%
SKUPAJ		15	148	1.455	11.812	1.711	1.275	9,26	256	117,56%

tabela 10.5

PLANINSKO DRUŠTVO GORENJA VAS

OZNAKA	NAZIV PROGRAMA	PROGRAMI ŠTEVILO	VKLJUČENI PRIJAVA	URE PRIZNANO	VKLJUČENI IZVEDBA	URE IZVEDBA	TRENINGI IZVEDBA	vkluč./tren povprečno	razlika URE (REAL - JR)	realizacija (ure v %)
ŠV-PRO	PLANINSTVO do 15 OŠ GV	1	40	15	124	24	17	7,29	9	160,00%
ŠV-PRO	PLANINSTVO POŠ JAVORJE	1	19	15	53	15	4	13,25	0	100,00%
ŠV-PRO	PLANINSTVO OŠ POLJANE - 1	1	15	15	58	24	6	9,67	9	160,00%
ŠV-PRO	PLANINSTVO OŠ POLJANE - 2	1	38	30	89	31	7	12,71	1	103,33%
RE	PLANINSTVO - IZLETI odrasli	1	15	50	225	95	22	10,23	45	190,00%
RE	PLANINSTVO - JELENC odrasli	1	20	40	550	116	58	9,48	76	290,00%
ŠSTA	PLANINSTVO - IZLETI starejši	1	12	30	154	95	22	7,00	65	316,67%
ŠSTA	PLANINSTVO - JELENC starejši	1	13	40	376	116	58	6,48	76	290,00%
SKUPAJ		8	172	235	1.629	516	194	8,40	281	219,57%

tabela 10.6

PLANINSKO DRUŠTVO SOVODENJ

OZNAKA	NAZIV PROGRAMA	PROGRAMI ŠTEVILO	VKLJUČENI PRIJAVA	URE PRIZNANO	VKLJUČENI IZVEDBA	URE IZVEDBA	TRENINGI IZVEDBA	vkluč./tren povprečno	razlika URE (REAL - JR)	realizacija (ure v %)
RE	POHODNIŠTVO - odrasli	1	20	60	663	107	20	33,15	47	178,33%
SKUPAJ		1	20	60	663	107	20	33,15	47	178,33%

tabela 10.7

PLEZALNO DRUŠTVO CEMPIN

OZNAKA	NAZIV PROGRAMA	PROGRAMI ŠTEVILO	VKLJUČENI PRIJAVA	URE PRIZNANO	VKLJUČENI IZVEDBA	URE IZVEDBA	TRENINGI IZVEDBA	vkluč./tren povprečno	razlika URE (REAL - JR)	realizacija (ure v %)
ŠV-PRO	ŠP. PLEZANJE do 15 let 1	1	11	65	140	26	18	7,78	-39	40,00%
ŠV-PRO	ŠP. PLEZANJE do 15 let 2	1	9	65	106	20	14	7,57	-45	30,77%
RE	ŠP. PLEZANE odrasli	1	20	60	383	54	27	14,19	-6	90,00%
RE	ALPINIZEM odrasli	1	20	60	285	67	32	8,91	7	111,67%
SKUPAJ		4	60	250	914	167	91	10,04	-83	66,80%

tabela 10.8

KOŠ: izvajalcu je bilo priznanih petnajst programov (2021: 13). Realizacija teh je 117,56 % (2021: 98,14 %).

PDGV: izvajalcu je bilo priznanih osem programov (2021: 5). Realizacija teh je 219,57 % (2021: 165,55 %).

PDS: izvajalcu je bil priznan en program (2021: enako). Realizacija je 178,33% (2021: 256,67 %).

CEM: izvajalcu so bili priznani štirje programi (2021: enako). Realizacija teh je 66,80 % (2021: 60,83 %).

SMUČARSKI KLUB POLJANE										
OZNAKA	NAZIV PROGRAMA	PROGRAMI ŠTEVILO	VKLJUČENI PRIJAVA	URE PRIZNANO	VKLJUČENI IZVEDBA	URE IZVEDBA	TRENINGI IZVEDBA	vkluč/tren povprečno	razlika URE (REAL - JR)	realizacija (ure v %)
ŠV-PRO	ALP. SMUČANJE do 6 let	1	9	45	236	62	37	6,38	17	137,78%
ŠV-PRI	ALP. SMUČANJE U-8	1	9	90	459	134	68	6,75	44	148,89%
ŠV-PRI	ALP. SMUČANJE U-10	1	7	120	723	299	131	5,52	179	249,17%
ŠV-USM	ALP. SMUČANJE U-13 (II. NIVO)	1	6	120	631	335	162	3,90	215	278,75%
ŠV-USM	ALP. SMUČANJE U-15 (II. NIVO)	1	5	180	1.042	460	176	5,92	280	255,56%
ŠV-USM	ALP. SMUČANJE kat. MLR	1	1	40	2	40	2	1,00	0	100,00%
KŠ	ALP. SMUČANJE kat. DR	1	1	40	2	40	2	1,00	0	100,00%
SKUPAJ		7	38	635	3.095	1.370	578	5,35	735	215,67%

tabela 10.9

STRELSKO DRUŠTVO GORENJA VAS										
OZNAKA	NAZIV PROGRAMA	PROGRAMI ŠTEVILO	VKLJUČENI PRIJAVA	URE PRIZNANO	VKLJUČENI IZVEDBA	URE IZVEDBA	TRENINGI IZVEDBA	vkluč/tren povprečno	razlika URE (REAL - JR)	realizacija (ure v %)
ŠV-PRO	STRELSTVO do 19 let	1	12	90	822	111	99	8,35	21	122,78%
ŠV-USM	STRELSTVO U-19 (II. NIVO)	1	6	180	842	224	173	4,87	44	124,44%
ŠV-USM	STRELSTVO kat. MLR	1	1	40	2	40	2	1,00	0	100,00%
KŠ	STRELSTVO člani (II. NIVO)	1	7	180	958	261	178	5,38	81	145,00%
RE	STRELSTVO odrasli	1	15	60	416	74	41	10,15	14	123,33%
SKUPAJ		5	41	550	3.040	710	493	6,17	160	129,00%

tabela 10.10

ŠPORTNO DRUŠTVO FIT AS										
OZNAKA	NAZIV PROGRAMA	PROGRAMI ŠTEVILO	VKLJUČENI PRIJAVA	URE PRIZNANO	VKLJUČENI IZVEDBA	URE IZVEDBA	TRENINGI IZVEDBA	vkluč/tren povprečno	razlika URE (REAL - JR)	realizacija (ure v %)
ŠV-PRO	FIT BABY do 6 let	1	10	35	211	36	36	5,86	1	102,86%
ŠV-PRO	FIT KID do 10 let	1	11	35	208	36	36	5,78	1	102,86%
RE	KROŽNI TRENING odrasli	1	20	60	1.740	214	214	8,13	154	356,67%
RE	BOOT CAMP odrasli	1	15	50	530	64	64	8,28	14	128,00%
RE	VADBA: SOB. KOLESKA odrasli	1	11	60	418	76	60	6,97	16	126,67%
RE	PILATES odrasli	1	10	60	460	80	80	5,75	20	133,33%
RE	TNZ IZZIV odrasli	1	20	60	600	96	96	6,25	36	160,00%
ŠSTA	VADBA starejše	1	10	50	413	36	36	11,47	-14	72,00%
SKUPAJ		8	107	410	4.580	638	622	7,36	228	155,61%

tabela 10.11

ŠPORTNO DRUŠTVO MARMOR HOTAVLJE										
OZNAKA	NAZIV PROGRAMA	PROGRAMI ŠTEVILO	VKLJUČENI PRIJAVA	URE PRIZNANO	VKLJUČENI IZVEDBA	URE IZVEDBA	TRENINGI IZVEDBA	vkluč/tren povprečno	razlika URE (REAL - JR)	realizacija (ure v %)
KŠ	FLOORBALL člani (II. NIVO)	1	10	30	28	12	2	14,00	-18	40,00%
RE	FLOORBALL odrasli	1	9	50	414	57	38	10,89	7	114,00%
RE	KOŠARKA odrasli	1	15	50	341	50	33	10,33	-1	99,00%
RE	BADMINTON odrasli	1	13	50	245	38	25	9,80	-13	75,00%
RE	KOLESTARSTVO odrasli	1	13	50	229	56	28	8,18	6	112,00%
SKUPAJ		5	60	230	1.257	212	126	9,98	-18	92,17%

tabela 10.12

SMU: izvajalcu je bilo priznanih sedem programov (2021: 5). Realizacija teh je 215,67 % (2021: 197,72 %).

STR: izvajalcu je bilo priznanih pet programov (2021: 4). Realizacija teh je 129,00 % (2021: 118,33 %).

FIT: izvajalcu je bilo priznanih osem programov (2021: enako). Realizacija teh je 155,61 % (2021: 152,86 %).
Obstajajo resni pomisleki o točnosti podatkov o vključenih v posamezne programe.

MHT: izvajalcu je bilo priznanih pet programov (2021: 4). Realizacija teh je 92,17 % (2021: 63,89 %).

ŠPORTNO DRUŠTVO PARTIZAN GV

OZNAKA	NAZIV PROGRAMA	PROGRAMI ŠTEVILO	VKLJUČENI PRIJAVA	URE PRIZNANO	VKLJUČENI IZVEDBA	URE IZVEDBA	TRENINGI IZVEDBA	vkluč./tren povprečno	razlika URE (REAL - JR)	realizacija (ure v %)
RE	NOGOMET odrasli	1	13	40	141	18	12	11,75	-22	45,00%
RE	BADMINTON odrasli M, Ž	1	20	40	171	23	15	11,40	-18	56,25%
RE	PILATES odrasli	1	18	55	177	16	16	11,06	-39	29,09%
RE	TENIS odrasli 1	1	15	60	0	0	0	0,00	-60	0,00%
RE	TENIS odrasli 2	1	15	60	0	0	0	0,00	-60	0,00%
ŠSTA	VADBA starejši	1	20	30	239	12	12	19,92	-18	40,00%
SKUPAJ		6	101	285	728	69	55	13,24	-217	24,04%

tabela 10.13

ŠPORTNO DRUŠTVO POLJANE

OZNAKA	NAZIV PROGRAMA	PROGRAMI ŠTEVILO	VKLJUČENI PRIJAVA	URE PRIZNANO	VKLJUČENI IZVEDBA	URE IZVEDBA	TRENINGI IZVEDBA	vkluč./tren povprečno	razlika URE (REAL - JR)	realizacija (ure v %)
ŠV-PRI	FLOORBALL U-9	1	13	120	802	120	80	10,03	0	100,00%
ŠV-PRI	FLOORBALL U-11	1	10	120	721	120	80	9,01	0	100,00%
ŠV-PRI	FLOORBALL U-12	1	11	120	779	120	80	9,74	0	100,00%
ŠV-USM	FLOORBALL U-16 (II. NIVO)	1	7	120	708	120	80	8,85	0	100,00%
ŠV-USM	FLOORBALL kat. MLR	1	2	80	2	80	2	1,00	0	100,00%
KŠ	FLOORBALL člani (II. NIVO)	1	15	160	1.063	129	86	12,36	-31	80,63%
RE	BADMINTON odrasli	1	11	40	174	47	32	5,44	7	116,25%
RE	NAMIZNI TENIS odrasli	1	10	35	212	38	25	8,48	3	107,14%
RE	TEK odrasli	1	20	50	399	46	46	8,67	-4	92,00%
ŠSTA	REKREACIJA starejše	1	13	30	329	38	25	13,16	8	125,00%
SKUPAJ		10	112	875	5.189	857	536	9,68	-19	97,89%

tabela 10.14

ŠPORTNO DRUŠTVO SOVODENJ

OZNAKA	NAZIV PROGRAMA	PROGRAMI ŠTEVILO	VKLJUČENI PRIJAVA	URE PRIZNANO	VKLJUČENI IZVEDBA	URE IZVEDBA	TRENINGI IZVEDBA	vkluč./tren povprečno	razlika URE (REAL - JR)	realizacija (ure v %)
ŠV-PRO	NOGOMET do 11 let	1	12	45	194	42	28	6,93	-3	93,33%
RE	FLOORBALL odrasli	1	15	60	200	72	36	5,56	12	120,00%
RE	ODBOJKA odrasli	1	17	45	159	57	38	4,18	12	126,67%
RE	SPLOŠNA VADBA odrasli	1	15	60	140	56	28	5,00	-4	93,33%
SKUPAJ		4	59	210	693	227	130	5,33	17	108,10%

tabela 10.15

ŠPORTNO DRUŠTVO SV. URBAN

OZNAKA	NAZIV PROGRAMA	PROGRAMI ŠTEVILO	VKLJUČENI PRIJAVA	URE PRIZNANO	VKLJUČENI IZVEDBA	URE IZVEDBA	TRENINGI IZVEDBA	vkluč./tren povprečno	razlika URE (REAL - JR)	realizacija (ure v %)
RE	FLOORBALL odrasli	1	12	35	275	36	24	11,46	1	102,86%
SKUPAJ		1	12	35	275	36	24	11,46	1	102,86%

tabela 10.16

PAR: izvajalcu je bilo priznanih šest programov (2021: 5). Realizacija teh je 24,04 % (2021: 23,13 %).

Oddana poročila izvajalca so nepopolna, z neprimerno vnesenimi podatki in za skupine, ki z JR sploh niso priznane.

POL: izvajalcu je bilo priznanih deset programov (2021: 11). Realizacija teh je 97,89 % (2021: 85,36 %).

Izvajalec redno oddaja poročila tudi za skupine, ki z JR niso priznani (npr.: smučarski skoki- vsi prijavljeni so člani SSK Žiri).

SOV: izvajalcu so bili priznani štiri programi (2021: 5). Realizacija teh je 108,10 % (2021: 63,40 %).

SVU: izvajalcu je bil priznan en program (2021: 0). Realizacija je 102,86% (2021: 0,00 %).

Primerjava podatkov o izvedbi z JR priznanih športnih programov v letih 2022 in 2021 je spodbudna; prav vsi kazalci (z izjemo skupnega priznanega obsega ur = skupni letni fond ur) so v 2022 ugodnejši.

To pomeni, da je športnerekreativna dejavnost v občini ponovno v vzponu (drugo leto zapored); ukrepov, ki so omejevali gibanje (rekreacijo, šport), ni več. Upajmo, da je obdobje »COVID-19«, kar se športa tiče, pozabljeno.

OZNAKA	NAZIV PROGRAMA	PROGRAMI ŠTEVILO	VKLJUČENI PRIJAVA	URE PRIZNANO	VKLJUČENI IZVEDBA	URE IZVEDBA	TRENINGI IZVEDBA	vkluč./tren povprečno	razlika URE (REAL - JR)	realizacija (ure v %)
VSI	PROGRAMI 2022	82	1.014	5.870	37.493	7.602	4.642	8,08	1.732	129,51%

tabela 10.17

OZNAKA	NAZIV PROGRAMA	PROGRAMI ŠTEVILO	VKLJUČENI PRIJAVA	URE PRIZNANO	VKLJUČENI IZVEDBA	URE IZVEDBA	TRENINGI IZVEDBA	vkluč./tren povprečno	razlika URE (REAL - JR)	realizacija (ure v %)
VSI	PROGRAMI 2021	73	908	6.010	25.155	6.383	3.424	7,35	373	106,20%

tabela 10.18

5.2. REALIZACIJA ŠPORTNIH PROGRAMOV ŠV-VIZ

Programi ŠV-VIZ so specifični, zato jih prikazujemo ločeno. V prijavi na JR sodelujeta dve (šolski) športni društvi, ki se prijavljata za udeležbo na šolskih športnih tekmovanjih (ŠŠT), hkrati pa izvajata dodatne športne programe (DŠP), kar bi lahko poimenovali tudi z »interesnimi športnimi dejavnostmi v osnovni šoli«.

V tabelah so zaporedoma prikazani:

- oznaka, naziv in število priznanih športnih programov (OZNAKA, NAZIV PROGRAMA, PROGRAMI ŠTEVILO),
- število vključenih ob prijavi (VKLUČENI – PRIJAVA),
- z JR priznan letni obseg vadbe (URE – PRIJAVA JR),
- skupno letno število vključenih (VKLUČENI – IZVEDBA),
- dejanska realizacija programa v urah (URE – IZVEDBA),
- razlika med realiziranimi in priznanimi urami (RAZLIKA URE: REAL – LPŠ),
- uspešnost programa v odstotkih (REALIZACIJA: ure v %).

ŠPORTNO DRUŠTVO BLEGOŠ										
OZNAKA	NAZIV PROGRAMA	PROGRAMI ŠTEVILO	VKLJUČENI PRIJAVA	URE PRIJAVA JR	VKLJUČENI IZVEDBA	URE IZVEDBA	vkluč./ura povprečno	razlika URE (REAL - JR)	realizacija (ure v %)	
ŠV-VIZ	ŠŠT: ATLETIKA posamično	1	40	15	50	15	3,33	0	100,00%	
ŠV-VIZ	ŠŠT: ATLETIKA ekipno	1	40	15	28	15	1,87	0	100,00%	
ŠV-VIZ	ŠŠT: LJUBLJANSKI MARATON	1	45	15	36	15	2,40	0	100,00%	
ŠV-VIZ	ŠŠT: GORSKI TEK	1	20	15	17	15	1,13	0	100,00%	
ŠV-VIZ	ŠŠT: KOŠARKA fantje	1	15	15	12	15	0,80	0	100,00%	
ŠV-VIZ	ŠŠT: KOŠARKA dekleta	1	15	15	12	15	0,80	0	100,00%	
ŠV-VIZ	ŠŠT: NOGOMET SDI	1	8	12	8	12	0,67	0	100,00%	
ŠV-VIZ	ŠŠT: NOGOMET MDI	1	8	12	8	12	0,67	0	100,00%	
ŠV-VIZ	ŠŠT: STRELJANJE	1	4	6	4	6	0,67	0	100,00%	
ŠV-VIZ	ŠŠT: BADMINTON posamično	1	16	15	6	15	0,40	0	100,00%	
ŠV-VIZ	ŠŠT: BADMINTON ekipno	1	8	12	7	12	0,58	0	100,00%	
ŠV-VIZ	ŠŠT: TEK NA SMUČEH	1	15	15	35	15	2,33	0	100,00%	
ŠV-VIZ	ŠŠT: ALPSKO SMUČANJE	1	3	5	3	5	0,67	0	100,00%	
ŠV-VIZ	DŠP: ŠPORTNE URICE 1	1	17	30	535	33	16,21	3	110,00%	
ŠV-VIZ	DŠP: ŠPORTNE URICE 2	1	17	30	535	32	16,72	2	106,67%	
ŠV-VIZ	DŠP: NOGOMET mlajši	1	16	30	361	27	13,37	-3	90,00%	
ŠV-VIZ	DŠP: NOGOMET starejši	1	12	20	331	19	17,42	-1	95,00%	
ŠV-VIZ	DŠP: ATLETIKA	1	19	30	491	27	18,19	-3	90,00%	
ŠV-VIZ	DŠP: BADMINTON mlajši	1	14	30	403	27	14,93	-3	90,00%	
ŠV-VIZ	DŠP: BADMINTON starejši	1	20	30	1.151	64	17,98	34	213,33%	
ŠV-VIZ	DŠP: ODBOJKA	1	12	30	467	32	14,59	2	106,67%	
ŠV-VIZ	DŠP: PLANINSKI KROŽEK	1	20	20	249	22	11,32	2	110,00%	
ŠV-VIZ	DŠP: TENIS	1	10	30	193	38	5,08	8	126,67%	
ŠV-VIZ	DŠP: GIBANJE V NARAVI	1	13	30	387	34	11,38	4	113,33%	
	SKUPAJ	24	407	310	5.329	522	10,22	212	168,23%	

tabela 11.1

BLE: izvajalcu je bilo priznanih trinajst udeležb na ŠŠT in enajst DŠP (2021: 22/13). Skupna realizacija vseh je bila 168,23 % (2021: 25,20 %; v tem letu se šola ni udeležila niti enega tekmovanja).

ŠPORTNO DRUŠTVO MLADI VRH									
OZNAKA	NAZIV PROGRAMA	PROGRAMI ŠTEVILO	VKLJUČENI PRIJAVA	URE PRIJAVA JR	VKLJUČENI IZVEDBA	URE IZVEDBA	vkjuč/ura povprečno	razlika URE (REAL - JR)	realizacija (ure v %)
ŠV-VIZ	ŠŠT: ROKOMET 1	1	16	15	0	0	0,00	-15	0,00%
ŠV-VIZ	ŠŠT: ROKOMET 2	1	16	15	12	0	0,00	-15	0,00%
ŠV-VIZ	ŠŠT: NOGOMET 1	1	18	15	0	15	0,00	0	100,00%
ŠV-VIZ	ŠŠT: NOGOMET 2	1	18	15	0	0	0,00	-15	0,00%
ŠV-VIZ	DŠP: NOGOMET 1	1	20	30	182	64	2,84	34	213,33%
ŠV-VIZ	DŠP: NOGOMET MDI	1	17	30	200	63	3,17	33	210,00%
ŠV-VIZ	DŠP: NOGOMET SDI	1	16	30	156	64	2,44	34	213,33%
ŠV-VIZ	DŠP: ROKOMET 1	1	15	30	146	60	2,43	30	200,00%
ŠV-VIZ	DŠP: ROKOMET MDI	1	17	30	202	65	3,11	35	216,67%
ŠV-VIZ	DŠP: ROKOMET SDI	1	19	30	190	64	2,97	34	213,33%
ŠV-VIZ	DŠP: ŠAH	1	20	30	180	30	6,00	0	100,00%
SKUPAJ		11	192	210	1.268	425	2,98	215	202,38%

tabela 11.2

MLV: izvajalcu so bile priznane štiri udeležbe na ŠŠT in sedem DŠP (2021: 6/8). Skupna realizacija vseh je bila 202,38 % (2021: 56,96 %). Izvajalec se je v 2022 udeležil le enega ŠŠT (2021: 0). Zanimivo je, da vse DŠP vodi isti strokovni delavec.

5.3. REALIZACIJA ŠPORTNIH PROGRAMOV PO SKUPINAH

V skupinah športnih programov je stanje ob koncu leta naslednje:

ŠPORT OTROK IN MLADINE PROSTOČASNO										
OZNAKA	NAZIV PROGRAMA	PROGRAMI ŠTEVILO	VKLJUČENI PRIJAVA	URE PRIZNANO	VKLJUČENI IZVEDBA	URE IZVEDBA	TRENINGI IZVEDBA	vključ/tren povprečno	razlika URE (REAL - JR)	realizacija (ure v %)
ŠV-PRO	PROSTOČASNO: 5 do 19 let	17	249	940	7.012	1.023	782	8,97	83	108,78%
ŠV-PRI	PRIpravljALNI U-7/U-12	10	94	1.020	7.011	1.285	881	7,96	265	125,99%
ŠV-PRO SKUPAJ		27	343	1.960	14.023	2.308	1.663	8,43	348	117,73%

tabela 12.1

ŠPORT OTROK IN MLADINE USMERJENI										
OZNAKA	NAZIV PROGRAMA	PROGRAMI ŠTEVILO	VKLJUČENI PRIJAVA	URE PRIZNANO	VKLJUČENI IZVEDBA	URE IZVEDBA	TRENINGI IZVEDBA	vključ/tren povprečno	razlika URE (REAL - JR)	realizacija (ure v %)
ŠV-USM	USMERJENI: U-13 do U-19	6	47	960	5.663	1.547	863	6,56	587	161,09%
ŠV-USM	kategorizirani MLR, PR	5	8	320	16	320	10	1,60	0	100,00%
ŠV-USM SKUPAJ		11	55	1.280	5.679	1.867	873	6,51	587	145,82%

tabela 12.2

KAKOVOSTNI ŠPORT										
OZNAKA	NAZIV PROGRAMA	PROGRAMI ŠTEVILO	VKLJUČENI PRIJAVA	URE PRIZNANO	VKLJUČENI IZVEDBA	URE IZVEDBA	TRENINGI IZVEDBA	vključ/tren povprečno	razlika URE (REAL - JR)	realizacija (ure v %)
KŠ	KŠ-tekmovalni	5	48	730	3.654	949	539	6,78	219	129,93%
KŠ	KŠ-kategorizirani DR	1	1	40	2	40	2	1,00	0	100,00%
KŠ SKUPAJ		6	49	770	3.656	989	541	6,76	219	128,38%

tabela 12.3

ŠPORTNA REKREACIJA										
OZNAKA	NAZIV PROGRAMA	PROGRAMI ŠTEVILO	VKLJUČENI PRIJAVA	URE PRIZNANO	VKLJUČENI IZVEDBA	URE IZVEDBA	TRENINGI IZVEDBA	vključ/tren povprečno	razlika URE (REAL - JR)	realizacija (ure v %)
RE	ŠPORTNA REKREACIJA	31	481	1.630	12.449	2.088	1.377	9,04	458	128,07%
RE SKUPAJ		31	481	1.630	12.449	2.088	1.377	9,04	458	128,07%

tabela 12.4

ŠV-PRO: z JR je bilo priznanih 27 programov (2021: 21) Skupna realizacija znaša 117,73 % (2020: 117,20 %).

ŠV-USM: z JR je bilo priznanih 11 programov (2021: 9) Skupna realizacija znaša 145,82 % (2021: 130,37 %).

KŠ: z JR je bilo priznanih 6 programov (2021: 5) Skupna realizacija znaša 128,38 % (2021: 98,63 %).

RE: z JR je bilo priznanih 31 programov (2021: 34) Skupna realizacija znaša 128,07 % (2021: 88,80 %).

ŠSTA: z JR je bilo priznanih 7 programov (2021: 4) Skupna realizacija znaša 153,04 % (2021: 120,25 %).

ŠPORT STAREJŠIH										
OZNAKA	NAZIV PROGRAMA	PROGRAMI ŠTEVILO	VKLJUČENI PRIJAVA	URE PRIZNANO	VKLJUČENI IZVEDBA	URE IZVEDBA	TRENINGI IZVEDBA	vkluč/tren povprečno	razlika URE (REAL - JR)	realizacija (ure v %)
ŠSTA	ŠPORT STAREJŠIH	7	86	230	1.686	352	188	8,97	122	153,04%
	ŠSTA SKUPAJ	7	86	230	1.686	352	188	8,97	122	153,04%

tabela 12.5

Za športne programe (brez programov ŠV-VIZ) je bilo v 2022 razpisanih 34.550,00 € (2021: enako), od tega pa je bilo nakazanih 33.873,87 €, kar predstavlja 98,04 % realizacijo (2021: 33.404,99 €/96,69 %).

Za športne programe ŠV-VIZ je bilo v 2022 razpisanih 4.000,00 € (2021: 4.500,00 €); obema izvajalcema je bilo nakazanih 3.666,65 €, kar predstavlja 91,67 % realizacijo (2021: 1.130,33 €/25,12 %).

5.4. REALIZACIJA SREDSTEV ZA ŠPORTNE OBJEKTE

Sofinanciranju uporabe in najema športnih objektov je bilo v 2022 namenjenih 14.000,00 € (2021: 11.500,00 €). Področje je bilo realizirano v celoti (100,00 %), saj so prijavitelji že v postopku JR dokazali, da stroški z uporabo ali najemom in obratovanjem športnih objektov nastajajo. V procesu poročanja pa so vsi dokazali njihovo upravičenost.

5.5. REALIZACIJA SREDSTEV ZA RAZVOJNE DEJAVNOSTI

Višina sredstev za razvojne dejavnosti v 2022 je znašala 450,00 € (2021: enako). Pogoji za nakazilo teh sredstev so bili izpolnjeni že ob prijavi na JR, zato je bila realizacija področja 100,00 %.

5.6. REALIZACIJA SREDSTEV ZA ORGANIZIRANOST V ŠPORTU

Za področje organiziranosti v športu je bilo ob JR namenjenih 6.000,00 € (2021: 7.500,00 € po prerazporeditvi). Način izplačila je že vsa leta enak (50,00 % sredstev po obdelavi prvega in 50,00 % po oddajo drugega poročila). Zato je realizacija področja 100,00 %; so pa izvajalci v poročilih navedli tudi upravičene stroške za delovanje društev.

5.7. REALIZACIJA SREDSTEV ZA ŠPORTNE PRIREDITVE

Skupaj je bilo na JR 2022 izbranih šestnajst (16) športnih prireditve (2021: 15). Od tega je bilo izvedenih trinajst (13; 2021: enako). Neizpeljane (poročilo ni bilo oddano) so ostale: »Tekmovanje v prstometu« (DUPD), »Hotaveljska grča« (MHT) in »Tek na Gabrško goro« (POL).

Na vseh prireditvah je (po podatkih organizatorjev) sodelovalo 1.673 udeležencev (2021: 1.779). Finančna realizacija področja (samo izvedene prireditve) je bila 89,62 %; od 8.500,00 € je bilo izvajalcem nakazanih 7.169,98 € (2021: 93,25 %; 8.500,00 €/7.925,91 €).

6. KONČNA PORABA SREDSTEV ZA ŠPORT

Področja športa so že nekaj let zapored sofinancirana po naslednjih (uporabljenih) metodah:

- športni programi ŠV-VIZ: na osnovi dejanske realizacije (po oddanih poročilih),
- vsi drugi športni programi: na osnovi dejanske realizacije (po oddanih poročilih),
- razvojne dejavnosti: na osnovi podatkov iz prijave na JR,
- organiziranost v športu: na osnovi prijave na JR,
- športne prireditve: na osnovi dejanske realizacije (po oddanih poročilih).

Vsi izvajalci morajo s poročilom oddati podatke o nastalih (in pokritih) stroških; obvezna je potrebno izpolniti obrazec »PORABA«, ki je sestavni del poročil.

Finančna realizacija področij športa v 2022 je bila naslednja: od 67.000,00 € sredstev JR je bilo izvajalcem nakazanih 65.160,50 €, ostanek sredstev je znašal 1.839,50 €; realizacija je bila 97,25 % (2021: od enake višine razpisanih sredstev je bilo nakazanih 61.563,01 €, nerealiziranih 5.436,99 €; realizacija 91,89 %).

Pregled delitve, realizacije in ostanka sredstev JR po izvajalcih:

IZVAJALCI PROGRAMOV	DELITEV PO LPŠ/JR		DEJANSKA IZPLAČILA		NEREALIZIRANO	
	SKUPAJ €	v %	SKUPAJ €	v %	SKUPAJ €	v %
AVTO ŠPORT DRUŠTVO OPV	893,47 €	1,33%	893,47 €	1,33%	0,00 €	0,00%
DRUŠTVO LETALCEV KRAGULJ	1.224,19 €	1,83%	1.224,19 €	1,83%	0,00 €	0,00%
DRUŠTVO UPOKOJENCEV ZA PD	432,31 €	0,65%	344,01 €	0,51%	88,30 €	0,13%
KARATE KLUB RONIN	1.562,31 €	2,33%	1.562,31 €	2,33%	0,00 €	0,00%
KOŠARKARSKI KLUB GORENJA VAS	17.403,79 €	25,98%	17.403,79 €	25,98%	0,00 €	0,00%
PLANINSKO DRUŠTVO GORENJA VAS	2.266,15 €	3,38%	2.266,15 €	3,38%	0,00 €	0,00%
PLANINSKO DRUŠTVO SOVODENJ	908,78 €	1,36%	908,78 €	1,36%	0,00 €	0,00%
PLEZALNO DRUŠTVO CEMPIN	1.535,89 €	2,29%	1.247,78 €	1,86%	288,11 €	0,43%
SMUČARSKI KLUB POLJANE	11.277,43 €	16,83%	11.277,43 €	16,83%	0,00 €	0,00%
STRELSKO DRUŠTVO GORENJA VAS	7.009,41 €	10,46%	7.009,41 €	10,46%	0,00 €	0,00%
ŠPORTNO DRUŠTVO FIT AS	1.351,88 €	2,02%	1.309,40 €	1,95%	42,48 €	0,06%
ŠPORTNO DRUŠTVO MARMOR HOTAVLJE	4.446,85 €	6,64%	3.956,93 €	5,91%	489,92 €	0,73%
ŠPORTNO DRUŠTVO PARTIZAN GV	2.124,57 €	3,17%	2.006,25 €	2,99%	118,32 €	0,18%
ŠPORTNO DRUŠTVO POLJANE	8.906,52 €	13,29%	8.439,94 €	12,60%	466,58 €	0,70%
ŠPORTNO DRUŠTVO SOVODENJ	460,58 €	0,69%	448,14 €	0,67%	12,44 €	0,02%
ŠPORTNO DRUŠTVO SV. URBAN	1.195,87 €	1,78%	1.195,87 €	1,78%	0,00 €	0,00%
ŠPORTNO DRUŠTVO BLEGOŠ	2.501,04 €	3,73%	2.447,74 €	3,65%	53,30 €	0,08%
ŠPORTNO DRUŠTVO MLADI VRH	1.498,96 €	2,24%	1.218,91 €	1,82%	280,05 €	0,42%
SKUPAJ VSI IZVAJALCI	67.000,00 €	100,00%	65.160,50 €	97,25%	1.839,50 €	2,75%

tabela 13

Pregled delitve, realizacije in ostanka sredstev JR po področjih športa:

ŠPORTNA PODROČJA	DELITEV PO LPŠ/JR		DEJANSKA IZPLAČILA		NEREALIZIRANO	
	SKUPAJ €	v %	SKUPAJ €	v %	SKUPAJ €	v %
ŠV-VIZ: ŠOLSKA ŠPORTNA TEKMOVANJA	1.257,46 €	1,88%	1.007,63 €	1,50%	249,83 €	0,37%
ŠV-VIZ: DODATNA ŠPORTNA PONUDBA	2.742,54 €	4,09%	2.659,02 €	3,97%	83,52 €	0,12%
ŠPORTNI PROGRAMI ŠV-VIZ	4.000,00 €	5,97%	3.666,65 €	5,47%	333,35 €	0,50%
ŠV-PROSTOČASNO: ŠV-PRO; ŠV-PRI	9.444,46 €	14,10%	9.143,91 €	13,65%	300,55 €	0,45%
ŠV-USMERJENI V KŠ/VŠ: ŠV-USM	17.605,54 €	26,28%	17.605,54 €	26,28%	0,00 €	0,00%
KAKOVOSTNI ŠPORT: KŠ	5.000,00 €	7,46%	4.797,36 €	7,16%	202,64 €	0,30%
ŠPORTNA REKREACIJA: RE	2.135,92 €	3,19%	2.005,46 €	2,99%	130,46 €	0,19%
ŠPORT STAREJŠIH: ŠSTA	364,08 €	0,54%	321,60 €	0,48%	42,48 €	0,06%
ŠPORTNI PROGRAMI	34.550,00 €	51,57%	33.873,87 €	50,56%	676,13 €	1,01%
ŠPORTNI PROGRAMI SKUPAJ	38.550,00 €	57,54%	37.540,52 €	56,03%	1.009,48 €	1,51%
ŠPORTNI OBJEKTI	14.000,00 €	20,90%	14.000,00 €	20,90%	0,00 €	0,00%
RAZVOJNE DEJAVNOSTI	450,00 €	0,67%	450,00 €	0,67%	0,00 €	0,00%
ORGANIZIRANOST V ŠPORTU	6.000,00 €	8,96%	6.000,00 €	8,96%	0,00 €	0,00%
ŠPORTNE PRIREDITVE	8.000,00 €	11,94%	7.169,98 €	10,70%	830,02 €	1,24%
SKUPAJ VSA PODROČJA	67.000,00 €	100,00%	65.160,50 €	97,25%	1.839,50 €	2,75%

tabela 14

* * * * *

Z LPŠ 2022 so bila proračunska sredstva namenjena še za projekte sofinanciranja športnih objektov, in sicer:

- telovadnica Gorenja vas (vzdrževanje): sredstva LPŠ: 2.000,00 €; porabljeno: 0,00 €; realizacija: 0,00 %,
- vzdrževanje športnih objektov: sredstva LPŠ: 10.470,00 €; porabljeno: 9.347,57 €; realizacija: 89,28 %,
- Kopališče Škribovc Trebija: sredstva LPŠ: 4.000,00 €; porabljeno: 0,00 €; realizacija: 0,00 %,
- Obnova in ureditev kopališč ob Sori: sredstva LPŠ: 41.000,00 €; porabljeno: 10.574,49 €; realizacija: 25,79 %,
- Rekreatijsko središče; telovadnice v naravi: sredstva LPŠ: 66.599,80 €; porabljeno: 6.600,99 €; realizacija: 9,91 %,

Skupaj so bila druga področja športa realizirana zgolj 21,38 %.

PODROČJE	REAL 2022	LPŠ 2022	REAL-LPŠ
PROGRAMI	37.540,52 €	38.550,00 €	-1.009,48 €
OBJEKTI	40.523,05 €	138.069,80 €	-97.546,75 €
RAZVOJ	450,00 €	450,00 €	0,00 €
DELOVANJE	6.000,00 €	6.000,00 €	0,00 €
PRIREDITVE	7.169,98 €	8.000,00 €	-830,02 €
SKUPAJ:	91.683,55 €	191.069,80 €	-99.386,25 €

tabela 15

Skupna finančna realizacija LPŠ v letu 2022 je znašala 91.683,55 € ali 47,98 % (2021: 85,25 %; 2020: 82,82 %; 2019: 151,41 %), še največ sredstev je ostalo nerealiziranih na področju vzdrževanja športnih objektov.

7. PRIMERJAVA GIBANJA IZBRANIH KAZALCEV UČINKOVITOSTI

V analizi so prikazani nekateri kazalci učinkovitosti in uspešnosti, njihova podatkovna vrednost je primerljiva tudi z ostalimi občinami v Sloveniji. Podatki so:

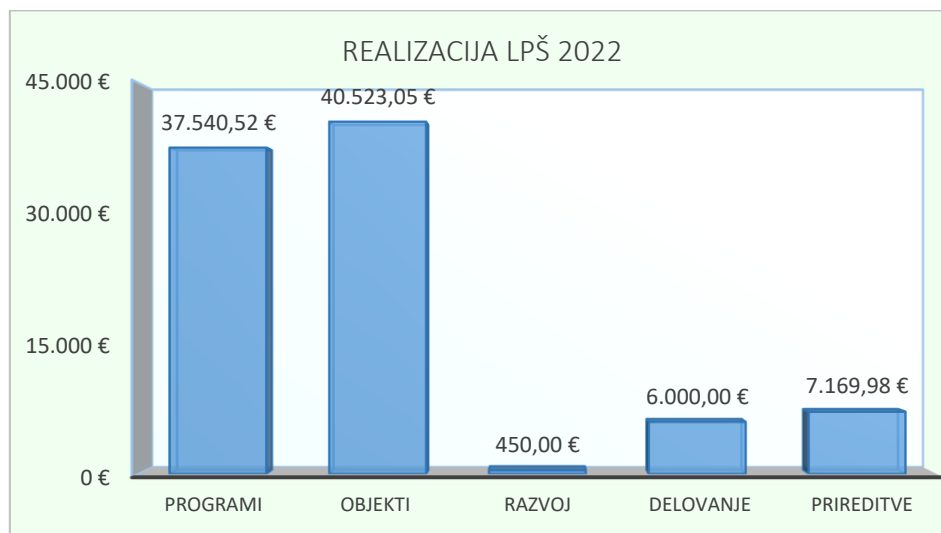
- povzeti po SURS-u (število prebivalcev v občini 2022H2): 7.627 in
- pridobljeni od občinske uprave (skupni odhodki proračuna na dan: 28.2.2023: 13.818.889,43 €).

Število prebivalcev se umirja (2021: 7.666; 2020: 7.631; 2019: 7.560), skupni izdatki proračuna pa so v zadnjih štirih letih najvišji (2021: 11.921,133,74 €, 2020: 10.865.389,04; 2019: 11.202.407,72 €).

PODROČJE	REAL. 2022	% proračuna	€/prebivalca
PROGRAMI	37.540,52 €	0,27%	4,92 €
OBJEKTI	40.523,05 €	0,29%	5,31 €
RAZVOJ	450,00 €	0,00%	0,06 €
DELOVANJE	6.000,00 €	0,04%	0,79 €
PRIREDITVE	7.169,98 €	0,05%	0,94 €
SKUPAJ:	91.683,55 €	0,66%	12,02 €

tabela 16

Občina za športne programe in področja namenja 0,66 % proračunskih sredstev (2021: 0,63 %; 2020: 0,84 %; 2019: 10,49 %). Na prebivalca pa to pomeni 12,02 € (2021: 9,76 €; 2020: 11,99 €; 2019: 155,50 €). Če izvzamemo obdobje izgradnje športne dvorane, je to največ doslej.



graf 12.

8. ZAKLJUČKI IN UGOTOVITVE

Po dveh letih občasnega trajanja »COVID-19« ukrepov se stanje tudi na področju športa vrača v stare tirnice, kar kaže tudi skupna realizacija športnih programov (129,51 %). Finančna realizacija sredstev, ki so bila med izvajalce LPŠ razdeljena z JR, je prav tako visoka (97,25 %). Nekaj prenizko realiziranih športnih programov in dve neizpeljani športni prireditvi so imeli za posledico, da je 1.839,50 € sredstev ostalo neizplačanih, kar je normalno.

Realizacija na področju športne infrastrukture - sofinanciranje športnih objektov v občini je bilo zgolj 21,38 %.