SKUPNA OBČINSKA UPRAVA
MEDOBČINSKI INŠPEKTORAT IN REDARSTVO

Številka: 020-5/2025-1
Datum: 24. 04. 2026

Poročilo o delu SOU MIRED

v letu 2025

1. UVOD 5
2. SPLOŠNO O DELOVANJU ORGANA.....6
3. POROČILO O DELU MEDOBČINSKEGA INŠPEKTORATA 7
3.1. Pristojnost in aktivnosti inšpekcijske službe 7
3.2. Delovanje po posameznih občinah v upravnih inšpekcijskih postopkih.....7
3.2.1. Občina Vrhnika 11
3.2.2. Občina Brezovica 12
3.2.3. Občina Dobrova - Polhov Gradec 13
3.2.4. Občina Gorenja vas - Poljane..... 14
3.2.5. Občina Žiri..... 15
3.2.6. Občina Borovnica..... 16
3.2.7. Občina Log - Dragomer..... 17
3.2.8. Občina Horjul..... 18
4. POROČILO O DELU NA PODROČJU MEDOBČINSKEGA REDARSTVA 19
4.1. Upravni postopki Medobčinskega redarstva 20
4.2. Prekrškovni postopki Medobčinskega redarstva 22
4.3. Občina Vrhnika..... 24
4.4. Občina Brezovica..... 26
4.5. Občina Dobrova - Polhov Gradec..... 28
4.6. Občina Gorenja vas - Poljane 30
4.7. Občina Žiri 32
4.8. Občina Borovnica 34
4.9. Občina Log - Dragomer 36
4.10. Občina Horjul 38
5. FINANCIRANJE SOU MIRED 39
6.1. Finančno poročilo 41
6.2. Izrečene globe 45
7. OBRAZLOŽITEV ODHODKOV 47
8. ZAKLJUČEK.....53

KAZALO SLIK

Slika 1: Število prekoračitev hitrosti po omejitvah v občini Vrhnika 2025 (Vir: Inpores)..... 25
Slika 2: Število prekoračitev hitrosti po omejitvah v občini Brezovica 2025 (Vir: Inpores)..... 27
Slika 3: Število prekoračitev hitrosti po omejitvah v občini Dobrova - Polhov Gradec 2025 (Vir: Inpores) 29
Slika 4: Število prekoračitev hitrosti po omejitvah v občini Gorenja vas - Poljane 2025 (Vir: Inpores) 31
Slika 5: Število prekoračitev hitrosti po omejitvah v občini Žiri 2025 (Vir: Inpores) 33
Slika 6: Število prekoračitev hitrosti po omejitvah v občini Borovnica 2025 (Vir: Inpores)..... 35
Slika 7: Število prekoračitev hitrosti po omejitvah v občini Log - Dragomer 2025 (Vir: Inpores) 37
Slika 8: Število prekoračitev hitrosti po omejitvah v občini Horjul 2025 (Vir: Inpores) 38
Slika 9: Stroški SOU MIRED za leto 2025 44
Slika 10: Realizacija na podskupinah – ekonomski namen 47

KAZALO GRAFOV

Graf 1: Prejete prijave (inšpekcija) po občinah v letu 2025 8
Graf 2: Prejete prijave na področju inšpekcije po občinah - primerjava za leto 2024 in 2025 8
Graf 3: Uvedeni inšpekcijski postopki po občinah v letu 2025 9
Graf 4: Uvedeni inšpekcijski postopki po občinah - primerjava za leto 2024 in 2025 9
Graf 5: Zaključeni in nezaključeni inšpekcijski postopki v letu 2024 in 2025..... 10
Graf 6: Uvedeni prekrškovni postopki po občinah - primerjava za leto 2024 in 2025..... 10
Graf 7: Prejete prijave (redarstvo) po občinah v letu 2025 20
Graf 8: Prejete prijave na področju redarstva po občinah - primerjava za leto 2024 in 2025..... 20
Graf 9: Uvedeni redarski postopki po občinah v letu 2025..... 21
Graf 10: Uvedeni redarski postopki po občinah - primerjava za leto 2024 in 2025..... 21
Graf 11: Zaključeni in nezaključeni redarski postopki v letu 2024 in 2025 22
Graf 12: Zabeleženi prekrški Medobčinskega redarstva po občinah v letu 2025 22
Graf 13: Zabeleženi prekrški Medobčinskega redarstva (na področju prekoračitev hitrosti ter mirujočega prometa) - primerjava za leto 2024 in 2025 23
Graf 14: Delo II. stopenjskega organa - primerjava za leto 2024 in 2025 23
Graf 15: Delež financiranja SOU MIRED po Občinah..... 41

KAZALO TABEL

Tabela 1: Uvedeni inšpekcijski postopki glede na področje dela v občini Vrhnika za leto 2024 in 2025 11
Tabela 2: Uvedeni inšpekcijski postopki glede na področje dela v občini Brezovica za leto 2024 in 2025 12
Tabela 3: Uvedeni inšpekcijski postopki glede na področje dela v občini Dobrova - Polhov Gradec za leto 2024 in 2025 13
Tabela 4: Uvedeni inšpekcijski postopki glede na področje dela v občini Gorenja vas - Poljane za leto 2024 in 2025 14
Tabela 5: Uvedeni inšpekcijski postopki glede na področje dela v občini Žiri za leto 2024 in 2025 15
Tabela 6: Uvedeni inšpekcijski postopki glede na področje dela v občini Borovnica za leto 2024 in 2025 16
Tabela 7: Uvedeni inšpekcijski postopki glede na področje dela v občini Log - Dragomer za leto 2024 in 2025 17
Tabela 8: Uvedeni inšpekcijski postopki glede na področje dela v občini Horjul za leto 2024 in 2025 18
Tabela 9: Prejete prijave ter uvedeni redarski postopki glede na področje dela v občini Vrhnika za leto 2024 in 2025 24
Tabela 10: Prekrškovni postopki v občini Vrhnika za leto 2024 in 2025 25
Tabela 11: Prejete prijave ter uvedeni redarski postopki glede na področje dela v občini Brezovica za leto 2024 in 2025 26
Tabela 12: Prekrškovni postopki v občini Brezovica za leto 2024 in 2025 26
Tabela 13: Prejete prijave ter uvedeni redarski postopki glede na področje dela v občini Dobrova - Polhov Gradec za leto 2024 in 2025 28
Tabela 14: Prekrškovni postopki v občini Dobrova - Polhov Gradec za leto 2024 in 2025 28
Tabela 15: Prejete prijave ter uvedeni redarski postopki glede na področje dela v občini Gorenja vas - Poljane za leto 2024 in 2025 30
Tabela 16: Prekrškovni postopki v občini Gorenja vas - Poljane za leto 2024 in 2025 30
Tabela 17: Prejete prijave ter uvedeni redarski postopki glede na področje dela v občini Žiri za leto 2024 in 2025 32
Tabela 18: Prekrškovni postopki v občini Žiri za leto 2024 in 2025 32
Tabela 19: Prejete prijave ter uvedeni redarski postopki glede na področje dela v občini Borovnica za leto 2024 in 2025 34
Tabela 20: Prekrškovni postopki v občini Borovnica za leto 2024 in 2025 34
Tabela 21: Prejete prijave ter uvedeni redarski postopki glede na področje dela v občini Log - Dragomer za leto 2024 in 2025 36
Tabela 22: Prekrškovni postopki v občini Log - Dragomer za leto 2024 in 2025 36
Tabela 23: Prejete prijave ter uvedeni redarski postopki glede na področje dela v občini Horjul za leto 2024 in 2025 38
Tabela 24: Prekrškovni postopki v občini Horjul za leto 2024 in 2025 38
Tabela 1: Odhodki za posamezno občino 40
Tabela 2: Prikaz poknjiženih glob, končnega stanja terjatev, poknjiženih sodnih taks in končnega stanja terjatev ter plačanih sodnih taks sodišč za posamezno občino, za leto 2024 45
Tabela 3: Prikaz poknjiženih glob, končnega stanja terjatev, poknjiženih sodnih taks in končnega stanja terjatev ter plačanih sodnih taks sodišč za posamezno občino, za leto 2025. 46

1. UVOD

Letno poročilo o delu Skupne občinske uprave Medobčinski inšpektorat in redarstvo občin Vrhnika, Brezovica, Dobrova - Polhov Gradec, Gorenja vas - Poljane, Žiri, Borovnica, Log - Dragomer in Horjul (v nadaljevanju: SOU MIRED) za leto 2025, je pripravljeno na podlagi drugega odstavka 14. člena Dogovora o medsebojnih pravicah, obveznostih in odgovornostih, številka 069-2/2016-1, z dne 29.01.2016, s katerim so podrobno določene pravice in obveznosti občin ustanoviteljic do organa skupne občinske uprave Medobčinski inšpektorat in redarstvo.

SOU MIRED je v letu 2025 izvajal svoje naloge na območju osmih občin soustanoviteljic. ***Na teritoriju, ki se razteza na 612 km2, je prebivalo 63.850 prebivalcev. (Vir: SURS, na dan 1.1. 2025).***

SOU MIRED opravlja naloge občinske uprave na področju občinske inšpekcije ter občinskega redarstva.

Organ naloge, pristojnosti in delovne postopke opravlja skladno z zakoni, podzakonskimi predpisi ter predpisi občin ustanoviteljic s področja dela, za katere je bila SOU MIRED ustanovljena.

Predpisi občin ustanoviteljic inšpekcijski in redarski nadzor natančneje usmerjajo predvsem na področja odvajanja in čiščenja komunalnih odpadnih in padavinskih voda, ravnanja s komunalnimi odpadki, odlaganja komunalnih odpadkov, graditve v varovalnih pasovih

občinskih cest, objekte iz pristojnosti nadzora občinskih inšpektoratov, upravljanja in vzdrževanja občinskih cest, urejanja, vzdrževanje in upravljanje javnih tržnic in plakatnih mest, upravljanja in urejanja javnih parkirišč, parkiranja in mirujočega prometa v naseljih, turističnih taks, označevanja cest, ulic, naselij in zgradb, aktivnosti v zadevah kršenja republiških predpisov in drugih področij, ki jih določajo ter urejajo občinski predpisi.

SOU MIRED izvaja aktivnosti tudi v zadevah kršenja državnih predpisov ter opravlja inšpekcijski in redarski nadzor nad izvajanjem določb državne zakonodaje, kjer so pristojnosti prenesene na lokalno raven in sicer predvsem po določbah Zakona o pravilih cestnega prometa (Uradni list RS, št. 156/21 – uradno prečiščeno besedilo, 161/21 – popr. in 22/25 in 86/25 – odl. US), Zakona o cestah (Uradni list RS, št. 132/22, 140/22 – ZSDH-1A, 29/23 in 78/23 – ZUNPEOVE; v nadaljevanju: ZCes-2), Zakona o varstvu javnega reda in miru (Uradni list RS, št. 112/25; v nadaljevanju: ZJRM-2), Gradbenega zakona (Uradni list RS, št. 199/21, 105/22 – ZZNŠPP, 133/23, 85/24 – ZAID-A, 47/25 – odl. US in 75/25; v nadaljevanju: GZ-1), ter po določbah drugih državnih predpisov, ki nalagajo pristojnost nadzora Skupni občinski upravi.

2. SPLOŠNO O DELOVANJU ORGANA

SOU MIRED je sestavljen iz dveh organizacijskih enot:
- medobčinski inšpektorat,
- medobčinsko redarstvo.

V SOU MIRED je bilo na dan 31.12.2025 skupaj zaposlenih 10 uslužbencev, in sicer: vodja SOU MIRED - inšpektorica, 2 inšpektorici (ena se je zaposlila decembra, druga je bila na celoletni bolniški odsotnosti), 1 višja svetovalka, 3 občinski redarji svetovalci, 2 redarja vodje skupine ter 1 občinska redarka.

V letu 2025 sta bila objavljena dva razpisa za zaposlitev, in sicer za inšpektorja ter občinskega redarja. Na podlagi navedenega se je v mesecu novembru zaposlila občinska redarka svetovalka ter v mesecu decembru občinska inšpektorica.

Skladno s Pravilnikom o notranji organizaciji in sistemizaciji delovnih mest v občinski upravi občine Vrhnika bi za strokovno, učinkovito in usklajeno izvrševanje nalog SOU MIRED bilo potrebno v letu 2026 zaposliti še enega občinskega inšpektorja ter občinskega redarja (svetovalca).

Po sprejetem državnem programu izobraževanja se izvaja redno izobraževanje medobčinskih redarjev. Izobraževanj se udeležujejo tudi ostali zaposleni v SOU MIRED, in sicer glede na potrebe ter razpoložljiva strokovna izobraževanja.

Tehnično in informacijsko opremo tekoče obnavljamo. V uporabi imamo pet osebnih vozil. Tri vozila (vozili, ki sta opremljeni s predpisano opremo občinskega redarstva ter vozilo, v katerem je vgrajen samodejni merilnik hitrosti) so najeta, dve vozili pa sta v lasti občin.

3. POROČILO O DELU MEDOBČINSKEGA INŠPEKTORATA

3.1. Pristojnost in aktivnosti inšpekcijske službe

Na dan 31.12.2025 so bile v SOU MIRED zaposlene tri inšpektorice, od tega je bila ena na celoletni bolniški odsotnosti, ena pa se je zaposlila v mesecu decembru. Tako je skoraj celo leto 2025 delovala samo ena občinska inšpektorica, ki pa je hkrati tudi vodja organa in opravlja tudi temu pripadajoče naloge.

Cilj medobčinske inšpekcije je izvajanje učinkovitega in zakonitega inšpekcijskega nadzora nad spoštovanjem državnih in lokalnih predpisov ter drugih aktov, s katerimi občine ustanoviteljice urejajo zadeve iz svoje pristojnosti.

Občinski inšpektorji delujejo samostojno in neodvisno ter skladno s predpisi, ki določajo način dela ter vodenje upravnih in prekrškovnih postopkov.

Osnovni namen inšpekcijskega postopka je, da se doseže odprava ugotovljenih nepravilnosti v javnem interesu.

INŠPEKCIJSKI (UPRAVNI) POSTOPEK → UREDITVENA ODLOČBA → IZVRŠILNI UPRAVNI POSTOPEK (CILJ: UREDITEV STANJA)

Namen inšpekcijskega prekrškovnega postopka pa je sankcioniranje protipravnega dejanja ali opustitve dolžnega ravnanja iz preteklosti.

PREKRŠKOVNI POSTOPEK → ODLOČBA O PREKRŠKU (SANKCIONIRANJE ZA NAZAJ/PRETEKLOST)

3.2. Delovanje po posameznih občinah v upravnih inšpekcijskih postopkih

Inšpekcijski nadzor je lahko redni (načrtovan) ali izredni (nenačrtovan), nenajavljen ali predhodno najavljen, s slednjim pa se hkrati opravi tudi preventivna funkcija.

Občinski inšpektorji tako uvedejo inšpekcijske postopke na podlagi lastne zaznave kršitve ali na podlagi prejete prijave, pritožbe, sporočila ali druge vloge iz svoje pristojnosti.

Na področju inšpekcijskega nadzora je bilo v letu 2025 prejetih 477 prijav. Uvedenih je bilo 171 inšpekcijskih postopkov ter 193 prekrškovnih postopkov. Večina inšpekcijskih nadzorov je bila opravljenih na podlagi prejetih prijav. Lastne zaznave kršitev so se nanašale predvsem na nepravilnosti pri odlaganju odpadkov na ekoloških otokih.

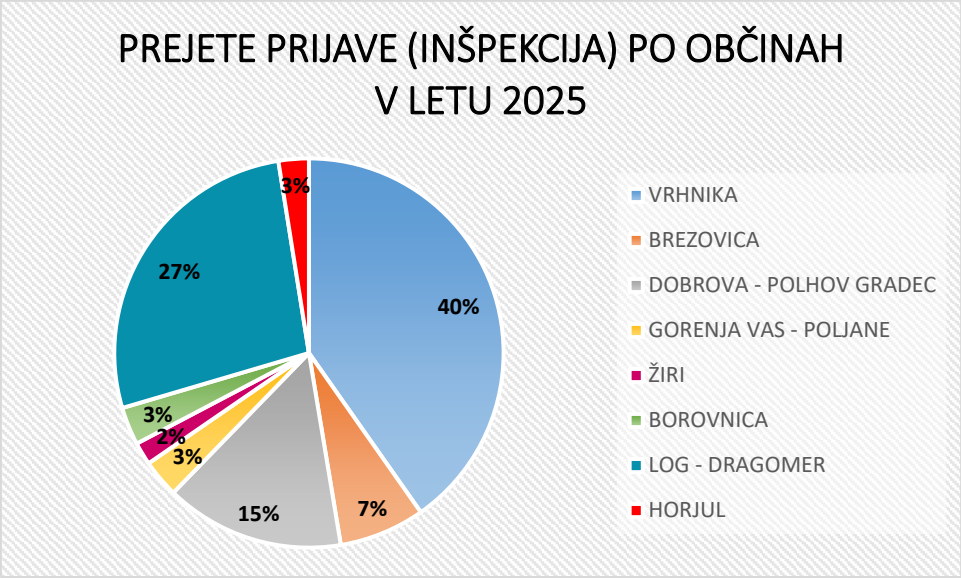

Graf 1: Prejete prijave (inšpekcija) po občinah v letu 2025

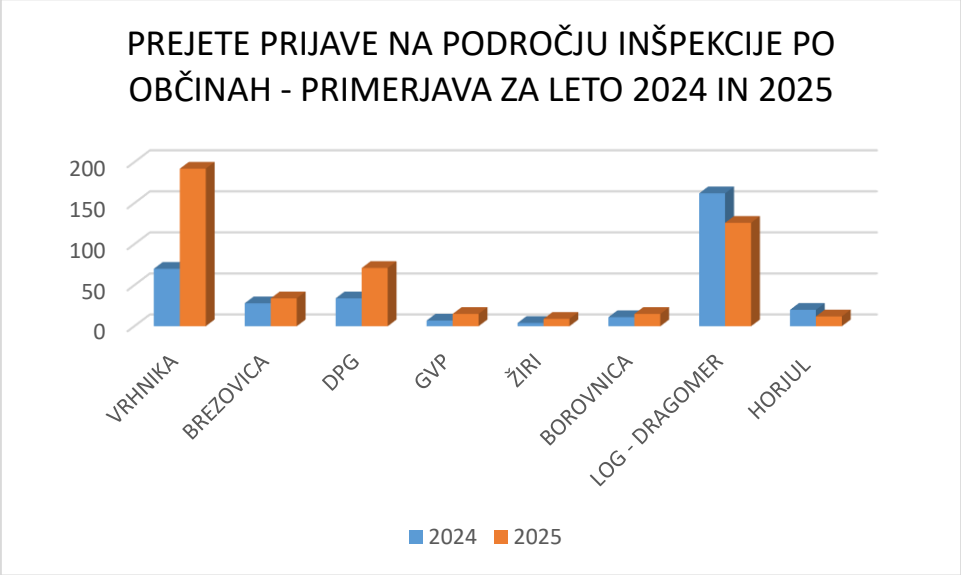

Graf 2: Prejete prijave na področju inšpekcije po občinah - primerjava za leto 2024 in 2025

V letu 2025 je bilo na področju inšpekcijskega nadzora prejetih 477 prijav, kar predstavlja približno 42% več prijav glede na leto 2024, ko je bilo prejetih 336 prijav. Večje število prejetih prijav je mogoče pripisati reševanju problematike odlaganja odpadkov, predvsem v občini Vrhnika. Sicer pa je struktura prejetih prijav v letu 2025 po vsebini primerljiva z letom 2024. Poleg prijav s področja nedovoljenega odlaganja odpadkov se je veliko prijav tudi v letu 2025 nanašalo na priklope na javno kanalizacijsko omrežje v občini Log - Dragomer. Ostale prijave so se v večini nanašale na nedovoljene posege v občinske ceste ter na nedovoljene gradnje.

Prijave s področja inšpekcijskega nadzora, ki niso bile v pristojnosti SOU MIRED, so bile pred uvedbo inšpekcijskega postopka odstopljene v reševanje pristojnim inšpekcijskim in ostalim organom, in sicer predvsem Inšpektoratu RS za kmetijstvo, gozdarstvo, lovstvo in ribištvo, Inšpektoratu RS za naravne vire in prostor, Inšpektoratu RS za okolje in prostor, Informacijskemu pooblaščencu, pristojni Policijski postaji,…

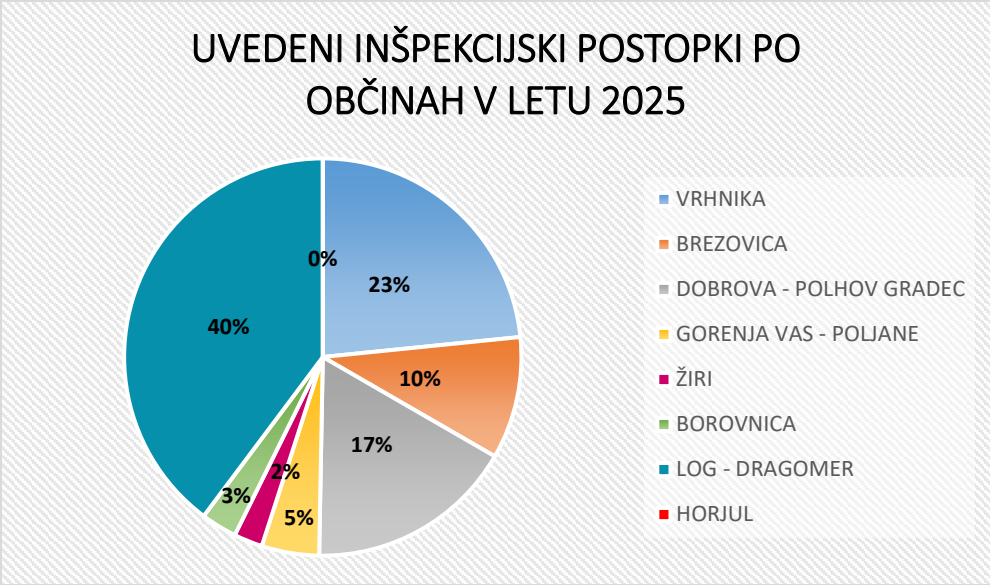

Graf 3: Uvedeni inšpekcijski postopki po občinah v letu 2025

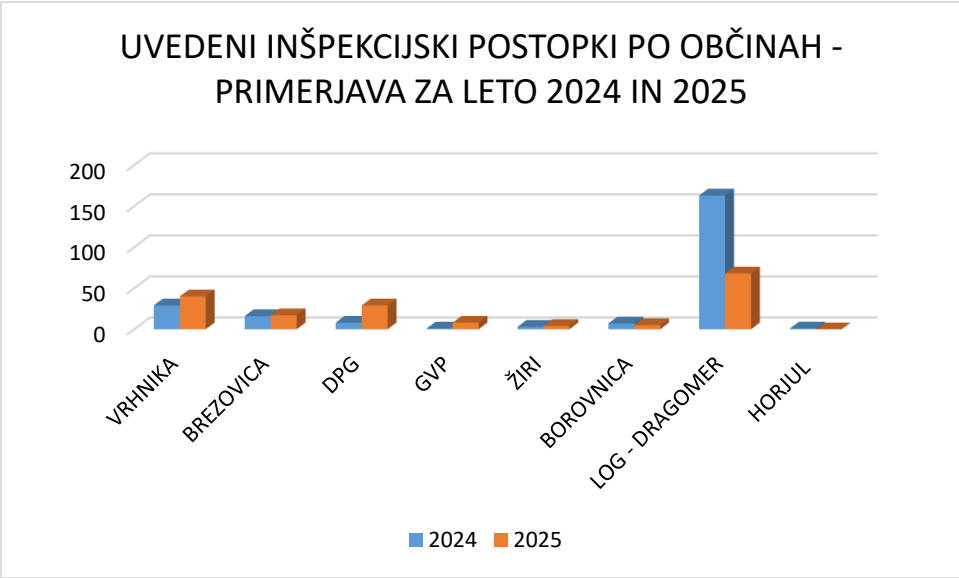

Graf 4: Uvedeni inšpekcijski postopki po občinah - primerjava za leto 2024 in 2025

V letu 2025 je bilo uvedenih 171 inšpekcijskih postopkov, v letu 2024 pa 228 inšpekcijskih postopkov. Število uvedenih postopkov se je povečalo predvsem v občini Dobrova - Polhov Gradec (v sled prijav s področja razraščenega vejevja) ter v občini Vrhnika, zmanjšalo pa v občini Log - Dragomer. Uvedeni inšpekcijski postopki med letoma 2024 in 2025 so po vsebini primerljivi. Inšpekcijski postopki so se v obeh letih v večini nanašali na področje posegov na občinskih cestah, na področje nedovoljenega odlaganja odpadkov, na področje priklopov na javno kanalizacijsko omrežje, na gradbeno področje ter na področje oviranja preglednosti oziroma razraščenih živih mej.

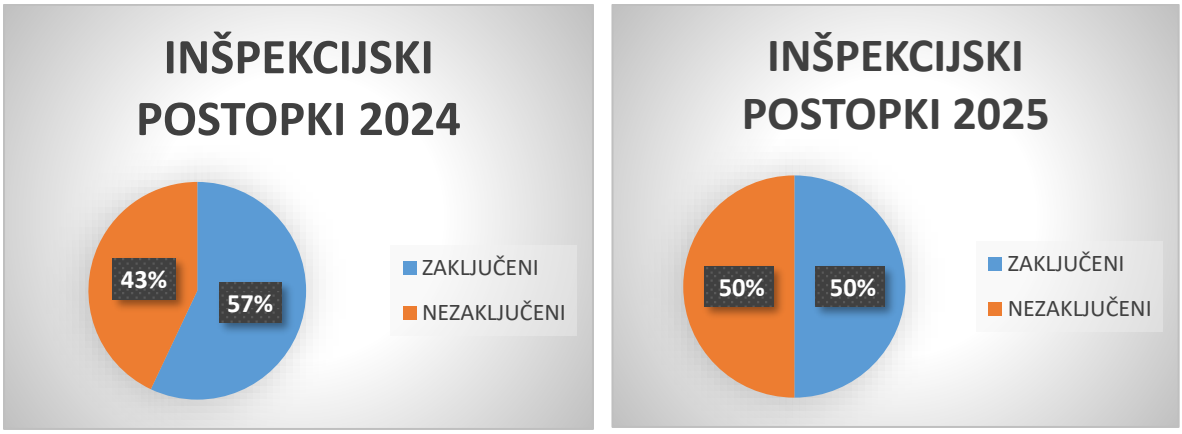

Graf 5: Zaključeni in nezaključeni inšpekcijski postopki v letu 2024 in 2025

Približno polovica inšpekcijskih postopkov, uvedenih v letu 2025, je bila zaključena že v istem letu. Poleg navedenega so se v letu 2025 reševale tudi določene inšpekcijske zadeve še iz preteklih let. Reševanje ter vodenje inšpekcijskih postopkov je odvisno od zahtevnosti zadeve. Določene zadeve se lahko uredijo že z enkratnim posredovanjem inšpektorjev, medtem ko so druge lahko bolj dolgotrajne narave (pridobivanje podatkov iz uradnih evidenc, nedokončani zapuščinski postopki, odklanjanje oziroma izmikanje pošti, obravnava izjav strank, podaljšanje rokov, izdajanje odločb,…).

Od 171 uvedenih inšpekcijskih postopkov v letu 2025 jih je bilo v istem letu zaključenih 86.
V letu 2024 pa jih je bilo od 228 uvedenih inšpekcijskih postopkov v istem letu zaključenih 130.

Poleg oziroma vzporedno z inšpekcijskimi postopki je bilo v letu 2025 vodenih tudi 193 prekrškovnih postopkov. Njihovo število se je glede na leto 2024 bistveno povečalo, saj je bilo takrat uvedenih le 12 postopkov. Prekrškovni postopki so se večinoma nanašali na področje nedovoljenega odlaganja odpadkov.

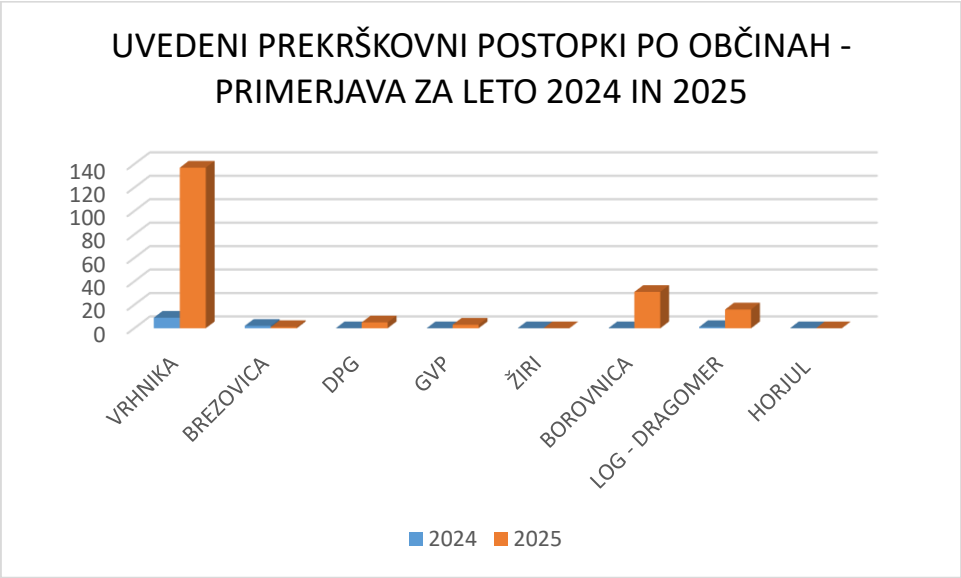

Graf 6: Uvedeni prekrškovni postopki po občinah - primerjava za leto 2024 in 2025

V nadaljevanju podajamo poročilo glede prejetih inšpekcijskih prijav ter uvedenih inšpekcijskih in prekrškovnih postopkov po posameznih občinah.

3.2.1. Občina Vrhnika

V občini Vrhnika je bilo v letu 2025 prejetih 192 prijav s področja inšpekcijskega nadzora. Največ prijav se je nanašalo na nedovoljeno odlaganje odpadkov, sledijo pa prijave s področja gradbene zakonodaje ter prijave v zvezi z nepravilnostmi na javnih površinah (ceste, pločniki). Prijave s področja inšpekcijskega nadzora, ki niso bile v pristojnosti SOU MIRED, so bile pred uvedbo inšpekcijskega postopka odstopljene v reševanje pristojnim inšpekcijskim in ostalim organom.

Na območju občine Vrhnika je bilo v letu 2025 uvedenih 40 inšpekcijskih postopkov, od tega jih je bilo 30 v istem letu tudi že zaključenih. Poleg inšpekcijskih postopkov je bilo v letu 2025 uvedenih še 137 prekrškovnih postopkov, in sicer 134 postopkov s področja nedovoljenega odlaganja odpadkov ter 3 postopki s področja posegov v ceste.

VRHNIKA	2024 (29 uvedenih inšpekcijskih postopkov)	2025 (40 uvedenih inšpekcijskih postopkov)
Nepravilnosti na javni površini - ceste	6	20
Nedovoljeno odlaganje odpadkov	14	10
Nepravilnosti po gradbeni zakonodaji	3	2
Odvodnjavanje ter priklopi na javno kanalizacijsko omrežje	1	1
Drugo (razraščeno vejevje, živa meja,…)	5	7

Tabela 1: Uvedeni inšpekcijski postopki glede na področje dela v občini Vrhnika za leto 2024 in 2025

Število uvedenih postopkov, tako inšpekcijskih kot tudi prekrškovnih (le teh je bilo v predhodnem letu 9) se je v letu 2025 (v primerjavi s preteklim letom) povečalo.

V letu 2025 je bilo največ inšpekcijskih postopkov uvedenih na področju nepravilnosti na javnih površinah. V zvezi s temi posegi se je v večini primerov izvajal nadzor nad potrebnimi soglasji upravljalca občinskih cest. Na tem področju so bili uvedeni tudi trije prekrškovni postopki.

Poleg navedenega so se inšpekcijski postopki v večini primerov nanašali tudi na področje nadzora nad odlaganjem odpadkov. Poleg uvedenih inšpekcijskih postopkov je bilo na tem področju uvedenih še 134 prekrškovnih postopkov. Izvedenih je bilo tudi nekaj skupnih akcij z Javnim podjetjem Komunalno podjetje Vrhnika, d.o.o. Največ nepravilnosti je bilo zaznanih na ekoloških otokih Vrtnarija, Zlatica ter Gradišče.

Nekaj postopkov je bilo vodenih tudi na področju gradbene zakonodaje. Ostali uvedeni inšpekcijski postopki na območju občine Vrhnika pa so se nanašali predvsem na razraščeno vejevje ter žive meje. Občinska inšpekcija je pri tem zavezance pozivala k ureditvi vegetacije (predvsem v spomladanskem času), tako da ta ni ovirala preglednosti.

Poleg navedenih inšpekcijskih postopkov je občinska inšpektorica v občini Vrhnika v mesecu juniju sodelovala tudi na Argonavtskem maratonu (nadzor in usmerjanje prometa).

3.2.2. Občina Brezovica

V občini Brezovica je bilo v letu 2025 prejetih 34 prijav s področja inšpekcijskega nadzora. Največ prijav se je nanašalo na odlaganje odpadkov ter na previsoke žive meje oziroma neurejeno vegetacijo. Prijave s področja inšpekcijskega nadzora, ki niso bile v pristojnosti SOU MIRED, so bile pred uvedbo inšpekcijskega postopka odstopljene v reševanje pristojnim inšpekcijskim in ostalim organom.

Uvedenih je bilo 17 inšpekcijskih postopkov, od tega je bilo 12 postopkov v istem letu tudi zaključenih. Poleg inšpekcijskih postopkov je bil v letu 2025 uveden tudi en prekrškovni postopek, in sicer na področju nedovoljenega odlaganja odpadkov.

BREZOVICA	2024 (16 uvedenih inšpekcijskih postopkov)	2025 (17 uvedenih inšpekcijskih postopkov)
Nepravilnosti na javni površini - ceste	3	2
Nedovoljeno odlaganje odpadkov	2	1
Nepravilnosti po gradbeni zakonodaji	5	0
Odvodnjavanje ter priklopi na javno kanalizacijsko omrežje	2	2
Drugo (živa meja)	4	12

Tabela 2: Uvedeni inšpekcijski postopki glede na področje dela v občini Brezovica za leto 2024 in 2025

Število uvedenih inšpekcijskih postopkov na območju občine Brezovica je bilo v letu 2025 primerljivo s predhodnim letom, medtem ko se njihova vsebina med letoma nekoliko razlikuje.

V letu 2025 je bilo največ inšpekcijskih postopkov uvedenih zaradi previsokih oziroma nepreglednih živih mej. Občinska inšpekcija je pri tem zavezance pozivala k ureditvi vegetacije (predvsem v spomladanskem času), tako da ta ni ovirala preglednosti.

Na območju občine Brezovica je bilo v letu 2025 v primerjavi s preteklimi leti zaznati manjše število nepravilnosti oziroma uvedenih postopkov na področju gradbene zakonodaje. Posamezne zadeve so bile namreč že pred uvedbo inšpekcijskega postopka odstopljeno v reševanje pristojnim službam.

3.2.3. Občina Dobrova - Polhov Gradec

V občini Dobrova - Polhov Gradec je bilo v letu 2025 prejetih 71 prijav s področja inšpekcijskega nadzora. Največ prijav se je nanašalo na razraščeno vegetacijo. Sledile so prijave s področja nepravilnosti na javnih cestah ter s področja nedovoljenega odlaganja odpadkov. Dve prijavi s področja inšpekcijskega nadzora, ki nista bili v pristojnosti SOU MIRED, sta bili pred uvedbo inšpekcijskega postopka odstopljeni v reševanje pristojnemu organu - Inšpektoratu RS za kmetijstvo, gozdarstvo, lovstvo in ribištvo.

Uvedenih je bilo 29 inšpekcijskih postopkov, od tega jih je bilo 10 v istem letu tudi že zaključenih. Poleg inšpekcijskih postopkov je bilo v letu 2025 uvedenih tudi 5 prekrškovnih postopkov, in sicer 4 postopki na področju nedovoljenega odlaganja odpadkov ter 1 postopek na področju posega v varovalni pas občinske ceste.

DOBROVA - POLHOV GRADEC	2024 (8 uvedenih inšpekcijskih postopkov)	2025 (29 uvedenih inšpekcijskih postopkov)
Nepravilnosti na javni površini - ceste	1	5
Nedovoljeno odlaganje odpadkov	2	2
Nepravilnosti po gradbeni zakonodaji	1	1
Odvodnjavanje ter priklopi na javno kanalizacijsko omrežje	2	1
Drugo (razraščena vegetacija)	2	20

Tabela 3: Uvedeni inšpekcijski postopki glede na področje dela v občini Dobrova - Polhov Gradec za leto 2024 in 2025

Število uvedenih postopkov, tako inšpekcijskih kot tudi prekrškovnih (v preteklem letu teh ni bilo) se je v letu 2025 v primerjavi s preteklim letom povečalo.

Skladno s prijavami je bilo v letu 2025 največ inšpekcijskih postopkov uvedenih zaradi razraščene vegetacije. Občinska inšpekcija je pri tem zavezance pozivala k ureditvi vegetacije, da ta ni ovirala preglednosti.

Ostali inšpekcijski postopki so se nanašali predvsem na nepravilnosti na javnih površinah – cestah ter na nedovoljeno odlaganje odpadkov. V zvezi z navedenim so bili uvedeni tudi 4 prekrškovni postopki.

3.2.4. Občina Gorenja vas - Poljane

V občini Gorenja vas - Poljane je bilo v letu 2025 prejetih 15 prijav s področja inšpekcijskega nadzora. Prijave so se nanašale predvsem na gradbeno področje, na nepravilnosti na javnih površinah ter na nedovoljeno odlaganje odpadkov.

V letu 2025 je bilo uvedenih 8 inšpekcijskih postopkov, od tega jih je bilo 7 v istem letu tudi že zaključenih. Poleg inšpekcijskih postopkov so bili v letu 2025 uvedeni tudi 3 prekrškovni postopki, in sicer vsi na področju nedovoljenega odlaganja odpadkov.

GORENJA VAS - POLJANE	2024 (1 uveden inšpekcijski postopek)	2025 (8 uvedenih inšpekcijskih postopkov)
Nepravilnosti na javni površini - ceste	0	4
Nedovoljeno odlaganje odpadkov	0	2
Nepravilnosti po gradbeni zakonodaji	0	0
Odvodnjavanje ter priklopi na javno kanalizacijsko omrežje	0	0
Drugo (kurjenje, živa meja,…)	1	2

Tabela 4: Uvedeni inšpekcijski postopki glede na področje dela v občini Gorenja vas - Poljane za leto 2024 in 2025

Število uvedenih postopkov, tako inšpekcijskih kot tudi prekrškovnih (le teh v predhodnem letu ni bilo) se je v letu 2025 (v primerjavi s preteklim letom) povečalo.

Uvedeni inšpekcijski postopki so se nanašali predvsem na nepravilnosti na javnih površinah – cestah ter na nedovoljeno odlaganje odpadkov. Ostala uvedena postopka sta bila vodena v zvezi s kurjenjem ter živo mejo.

3.2.5. Občina Žiri

V občini Žiri je bilo v letu 2025 prejetih 9 prijav s področja inšpekcijskega nadzora. V večini so se nanašale na gradbeno področje ter na nepravilnosti na javnih površinah (cestah). Dve prijavi, ki nista bili v pristojnosti SOU MIRED, sta bili pred uvedbo inšpekcijskega postopka odstopljeni pristojnemu organu, in sicer ena Inšpektoratu RS za naravne vire in prostor, druga pa Informacijskemu pooblaščencu.

Uvedeni so bili 4 inšpekcijski postopki, ki pa so bili tudi že zaključeni v istem letu. Na območju občine Žiri v letu 2025 ni bilo uvedenih prekrškovnih postopkov.

ŽIRI	2024 (3 uvedeni inšpekcijski postopki)	2025 (4 uvedeni inšpekcijski postopki)
Nepravilnosti na javni površini - ceste	0	2
Nedovoljeno odlaganje odpadkov	0	0
Nepravilnosti po gradbeni zakonodaji	2	1
Odvodnjavanje ter priklopi na javno kanalizacijsko omrežje	0	0
Drugo (živa meja)	1	1

Tabela 5: Uvedeni inšpekcijski postopki glede na področje dela v občini Žiri za leto 2024 in 2025

Število uvedenih inšpekcijskih postopkov na območju občine Žiri je bilo v letu 2025 primerljivo s predhodnim letom.

V letu 2025 sta bila 2 inšpekcijska postopka uvedena na področju nepravilnosti na javnih površinah - cestah. Po en postopek pa se je nanašal na področje gradbene zakonodaje ter na razraščeno vejevje. Pri tem je inšpekcija pozivala k ureditvi vegetacije tako, da le-ta ni ovirala preglednosti.

3.2.6. Občina Borovnica

V občini Borovnica je bilo v letu 2025 prejetih 15 prijav s področja inšpekcijskega nadzora. Prijave so se nanašale predvsem na nedovoljeno odlaganje odpadkov.

Na območju občine Borovnica je bilo v letu 2025 uvedenih 5 inšpekcijskih postopkov, od tega so bili 3 v istem letu tudi že zaključeni. Poleg inšpekcijskih postopkov je bilo v letu 2025 uvedenih tudi 31 prekrškovnih postopkov, in sicer vsi na področju nedovoljenega odlaganja odpadkov.

BOROVNICA	2024 (7 uvedenih inšpekcijskih postopkov)	2025 (5 uvedenih inšpekcijskih postopkov)
Nepravilnosti na javni površini - ceste	0	1
Nedovoljeno odlaganje odpadkov	1	0
Nepravilnosti po gradbeni zakonodaji	0	1
Odvodnjavanje ter priklopi na javno kanalizacijsko omrežje	0	1
Drugo (kurjenje, živa meja…)	6	2

Tabela 6: Uvedeni inšpekcijski postopki glede na področje dela v občini Borovnica za leto 2024 in 2025

Število uvedenih inšpekcijskih postopkov je primerljivo s preteklim letom. Število uvedenih prekrškovnih postopkov pa se je v letu 2025 v primerjavi s preteklim letom povečalo. V letu 2024 namreč ni bilo uvedenih prekrškovnih postopkov.

V letu 2025 so se uvedeni inšpekcijski postopki nanašali na področje nepravilnosti na javni površini – cesti, na področje gradbene zakonodaje ter na področje odvodnjavanja. Ostala uvedena inšpekcijska postopka na območju občine Borovnica pa sta se nanašala na kurjenje ter živo mejo. Občinska inšpekcija je pri tem pozivala k ureditvi vegetacije tako, da le-ta ni ovirala preglednosti.

Na področju nedovoljenega odlaganja odpadkov je bilo uvedenih 31 prekrškovnih postopkov. Izvedenih je bilo tudi nekaj skupnih akcij z Javnim podjetjem Komunalno podjetje Vrhnika, d.o.o. Največ nepravilnosti je bilo zaznanih pri stanovanjskih blokih na Gradišnikovi ulici ter Ob Borovniščici.

3.2.7. Občina Log - Dragomer

V občini Log - Dragomer je bilo v letu 2025 prejetih 129 prijav s področja inšpekcijskega nadzora. Večina prejetih prijav se je tako kot preteklo leto nanašala na priklope na javno kanalizacijsko omrežje. Ena prijava s področja inšpekcijskega nadzora, ki ni bila v pristojnosti SOU MIRED, je bila pred uvedbo inšpekcijskega postopka odstopljena v reševanje pristojnemu organu - Inšpektoratu za okolje in energijo.

Na območju občine Log - Dragomer je bilo uvedenih 68 inšpekcijskih postopkov, od tega jih je bilo 20 v istem letu tudi že zaključenih. Poleg inšpekcijskih postopkov je bilo v letu 2025 uvedenih tudi 16 prekrškovnih postopkov. Vsi so se nanašali na področje nedovoljenega odlaganja odpadkov.

LOG - DRAGOMER	2024 (163 uvedeni inšpekcijski postopki)	2025 (68 uvedenih inšpekcijskih postopkov)
Nepravilnosti na javni površini - ceste	0	4
Nedovoljeno odlaganje odpadkov	0	2
Nepravilnosti po gradbeni zakonodaji	1	0
Odvodnjavanje ter priklopi na javno kanalizacijsko omrežje	156	58
Drugo (kurjenje, živa meja, pasji lajež…)	6	4

Tabela 7: Uvedeni inšpekcijski postopki glede na področje dela v občini Log - Dragomer za leto 2024 in 2025

V občini Log - Dragomer se je v letu 2025 v primerjavi s preteklim letom zmanjšalo število uvedenih inšpekcijskih postopkov, kar je mogoče pripisati manjšemu številu prejetih prijav na področju priklopov na javno kanalizacijsko omrežje. Kljub temu pa se večina inšpekcijskih postopkov tudi v letu 2025 nanaša na področje priklopov na javno kanalizacijsko omrežje. V navedenih postopkih je inšpekcija, tako kot preteklo leto, v prvi fazi s pozivi pozivala zavezance k izvedbi priklopov, brez sankcij.

Ostali uvedeni inšpekcijski postopki so se nanašali predvsem na nepravilnosti na javni površini - cesti, na nedovoljeno odlaganje odpadkov ter na pasji lajež.

Na območju občine Log - Dragomer pa se je v letu 2025 v primerjavi s preteklim letom povečalo število uvedenih prekrškovnih postopkov. V letu 2024 je bil namreč uveden le en prekrškovni postopek. Vsi uvedeni prekrškovni postopki v letu 2025 so se nanašali na področje nedovoljenega odlaganja odpadkov. Na tem področju je bilo izvedenih tudi nekaj skupnih akcij z Javnim podjetjem Komunalno podjetje Vrhnika, d.o.o.

3.2.8. Občina Horjul

V občini Horjul je bilo v letu 2025 prejetih 12 prijav s področja inšpekcijskega nadzora. Prejete prijave so se v večini nanašale na degradacijo kmetijskih zemljišč. Inšpekcijski postopki vezani na le-te prijave še niso bili uvedeni, saj je bil v zvezi s tem sprožen spor o pristojnosti pri Ustavnem sodišču Republike Slovenije. V vseh prejetih prijavah vezanih na degradacijo kmetijskih zemljišč je kmetijska inšpekcija opravila prvo dejanje in sicer ogled na terenu ter sestavila zapisnik o inšpekcijskem ogledu. Po le tem je zadeve odstopila SOU MIRED v pristojno reševanje z navedbo, da gre za degradacijo kmetijskega zemljišča z namensko rabo K1 v Občini Horjul. Po vpogledu v odstopljene prijave je bilo ugotovljeno, da gre v vseh prijavah za namensko rabo najboljših kmetijskih oz. gozdnih zemljišč, za katere pa je po šesti alineji B točke 107. člena Zakona o kmetijskih zemljiščih (Uradni list RS, št. 71/11 – uradno prečiščeno besedilo, 58/12, 27/16, 27/17 – ZKme-1D, 79/17, 44/22 in 78/23 – ZUNPEOVE) pristojen kmetijski inšpektor. Predmetni spor o pristojnosti še ni razrešen.

Na območju občine Horjul v letu 2025 ni bilo uvedenih ne inšpekcijskih in tudi ne prekrškovnih postopkov.

HORJUL	2024 (1 uveden inšpekcijski postopek)	2025 (0 uvedenih inšpekcijskih postopkov)
Nepravilnosti na javni površini - ceste	1	0
Nedovoljeno odlaganje odpadkov	0	0
Nepravilnosti po gradbeni zakonodaji	0	0
Odvodnjavanje ter priklopi na javno kanalizacijsko omrežje	0	0
Drugo (kurjenje, živa meja, turistične takse…)	0	0

Tabela 8: Uvedeni inšpekcijski postopki glede na področje dela v občini Horjul za leto 2024 in 2025

4. POROČILO O DELU NA PODROČJU MEDOBČINSKEGA REDARSTVA

Občinski redarji opravljajo nadzor spoštovanja občinskih, zakonskih in podzakonskih predpisov z rednimi obhodi in pregledi. V kolikor se pri tem ugotovijo kršitve s področja pristojnosti SOU MIRED občinski redarji ukrepajo skladno z veljavnimi predpisi ter v okviru svojih pristojnosti.

Medobčinsko redarstvo je v letu 2025 poleg kontrole mirujočega prometa ter javnega reda in miru izvajalo stalni nadzor hitrosti motornih vozil. V vseh občinah ustanoviteljicah je medobčinsko redarstvo izvajalo nadzor prometa s samodejnima merilnima napravama - Gatsometer RS-GS11 (vgrajen v vozilu Fiat Panda) in TruCAM LTI 20/20. Poleg navedenega so se konec leta 2025 na območju občine Vrhnika začele izvajati meritve tudi s stacionarnim merilnikom hitrosti CELERITAS MVD 2022I, vgrajenim v ohišje.

V letu 2025 se je medobčinsko redarstvo udeležilo državnih in občinskih akcij. Tako kot vsako leto smo tudi v letu 2025 v prvi polovici septembra aktivno sodelovali v akciji »Varna šolska pot«.

Prej navedene aktivnosti je medobčinsko redarstvo izvajalo tudi v mešanih patruljah, skupaj s policisti policijskih postaj na celotnem območju delovanja, ter s predstavniki Svetov za preventivo in vzgojo v cestnem prometu občin soustanoviteljic SOU MIRED.

Medobčinski redarji so redno izvajali kontrolo prometa v neposredni bližini šol in vrtcev, ter tako pripomogli k večji varnosti otrok v cestnem prometu.

Medobčinsko redarstvo aktivno sodeluje v Svetih za preventivo in vzgojo v cestnem prometu vseh občin soustanoviteljic SOU MIRED. S svojimi predlogi in aktivnim sodelovanjem v akcijah pripomore k povečanju prometne varnosti na celotnem območju delovanja.

4.1. Upravni postopki Medobčinskega redarstva

Poleg že navedenih 477 prejetih prijav, ki so bile uvrščene na področje inšpekcijskega nadzora, je bilo v letu 2025 prejetih še 147 prijav na področju redarske službe.

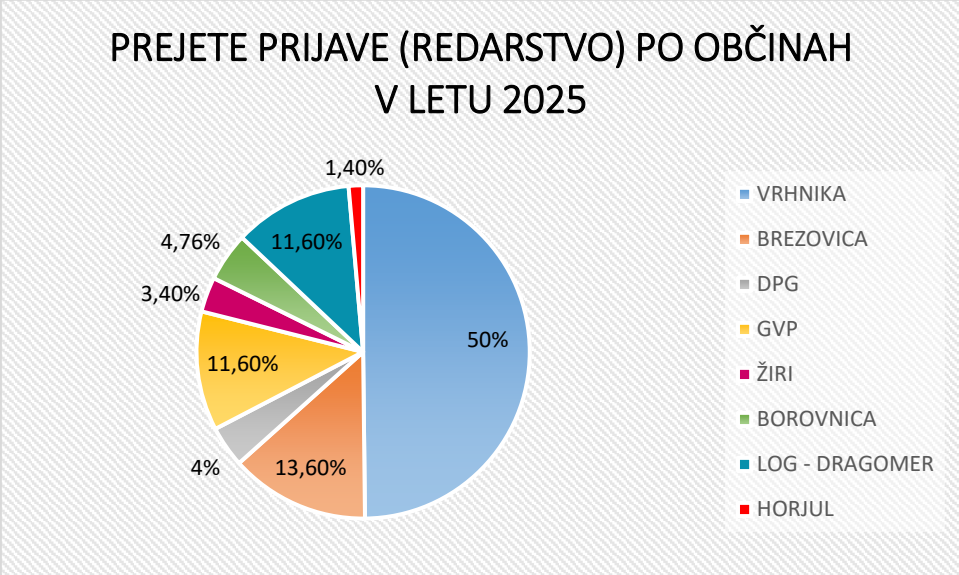

Graf 7: Prejete prijave (redarstvo) po občinah v letu 2025

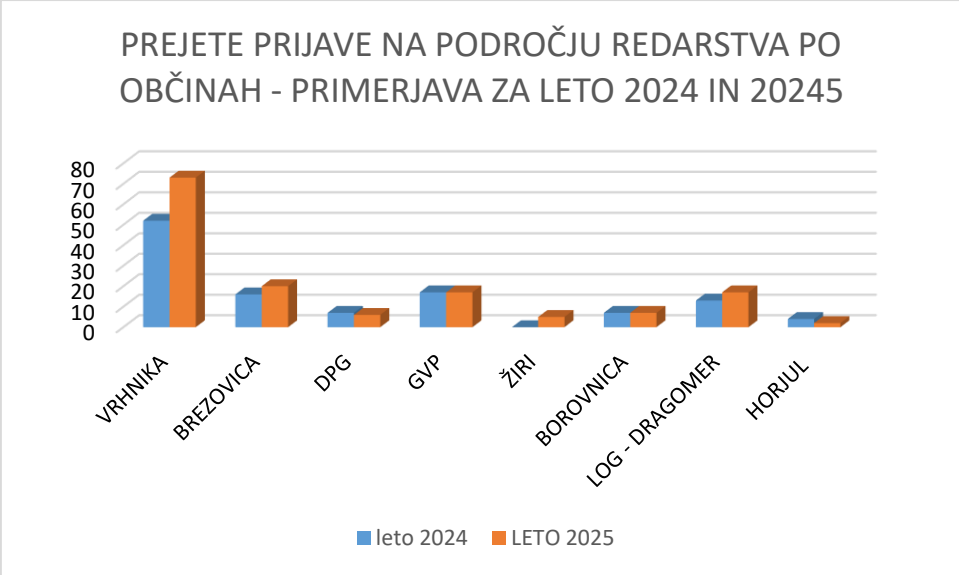

Graf 8: Prejete prijave na področju redarstva po občinah - primerjava za leto 2024 in 2025

V letu 2025 je bilo na področju redarstva prejetih 147 prijav, kar predstavlja približno 26,7 % več prijav v primerjavi z letom 2024, ko je bilo prejetih 116 prijav. Struktura prejetih prijav je v letu 2025 po vsebini primerljiva s predhodnimi leti. Večina prijav se nanaša na zapuščena vozila ter na nepravilno parkiranje.

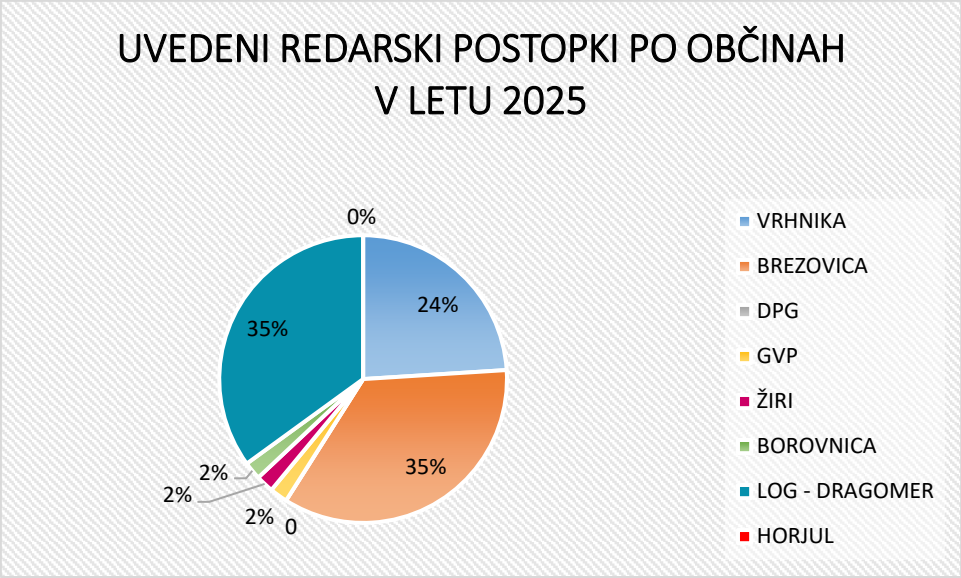

Graf 9: Uvedeni redarski postopki po občinah v letu 2025

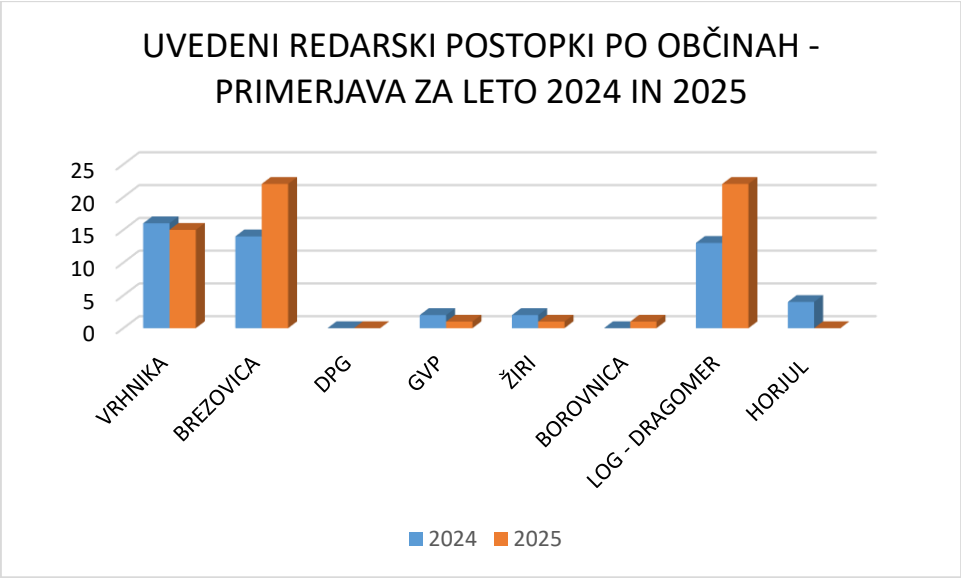

Graf 10: Uvedeni redarski postopki po občinah - primerjava za leto 2024 in 2025

V letu 2025 je bilo uvedenih 62 upravnih redarskih postopkov. V le-teh so bili izdani zapisniki, odredbe, uradni zaznamki in dopisi. Vsi uvedeni redarski postopki so bili v istem letu tudi že zaključeni.

Število uvedenih upravnih redarskih postopkov v letu 2025 je primerljivo s predhodnim letom, ko je bilo uvedenih 52 upravnih redarskih postopkov. Uvedeni redarski postopki so se v obeh letih nanašali predvsem na zapuščena vozila.

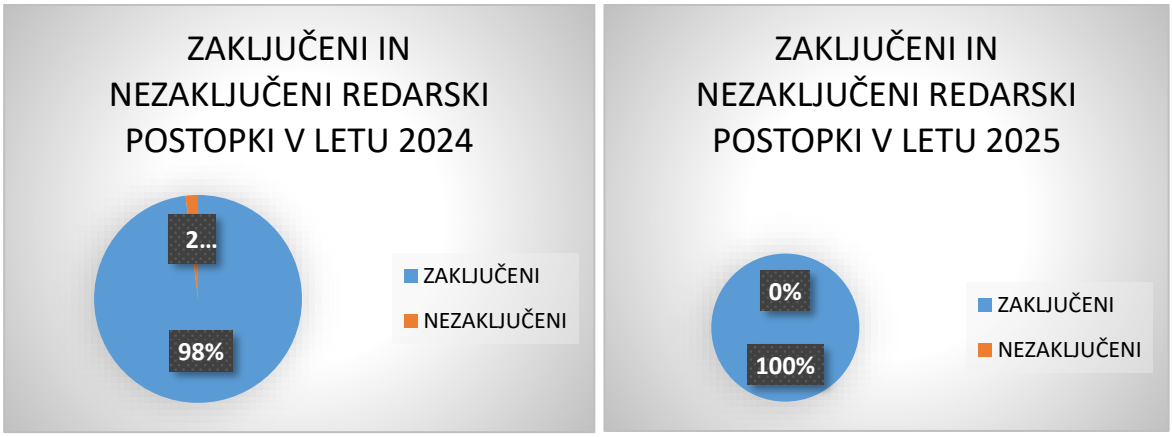

Graf 11: Zaključeni in nezaključeni redarski postopki v letu 2024 in 2025

Vsi upravni redarski postopki, ki so bili v letu 2025 uvedeni, so bili v istem letu tudi že zaključeni. Od 52 uvedenih redarskih postopkov v letu 2024 pa jih je bilo 51 v istem letu že zaključenih.

4.2. Prekrškovni postopki Medobčinskega redarstva

Poleg upravnih redarskih postopkov je Medobčinsko redarstvo vodilo tudi prekrškovne postopke.

Na tem področju je bilo s strani Medobčinskega redarstva v letu 2025 zabeleženih 3.256 prekrškov, od tega 2.266 prekrškov na področju prekoračitev hitrosti, 977 prekrškov na področju mirujočega prometa ter 13 prekrškov na področju zapuščenih vozil. Poleg navedenega je bilo izrečenih 208 opozoril. V 644 primerih je bila globa plačana na obvestilo in plačilni nalog ni bil izdan. Izdan je bil tudi 1 obdolžilni predlog.

V letu 2025 je bilo izdanih 2.263 plačilnih nalogov, 2 odločbi z obrazložitvijo ter 194 odločb brez obrazložitve. V navedenih prekrškovnih postopkih je bilo v letu 2025 podanih 94 zahtev za sodno varstvo ter 2 ugovora. V devetih primerih je bila zadeva odstopljena na sodišče.

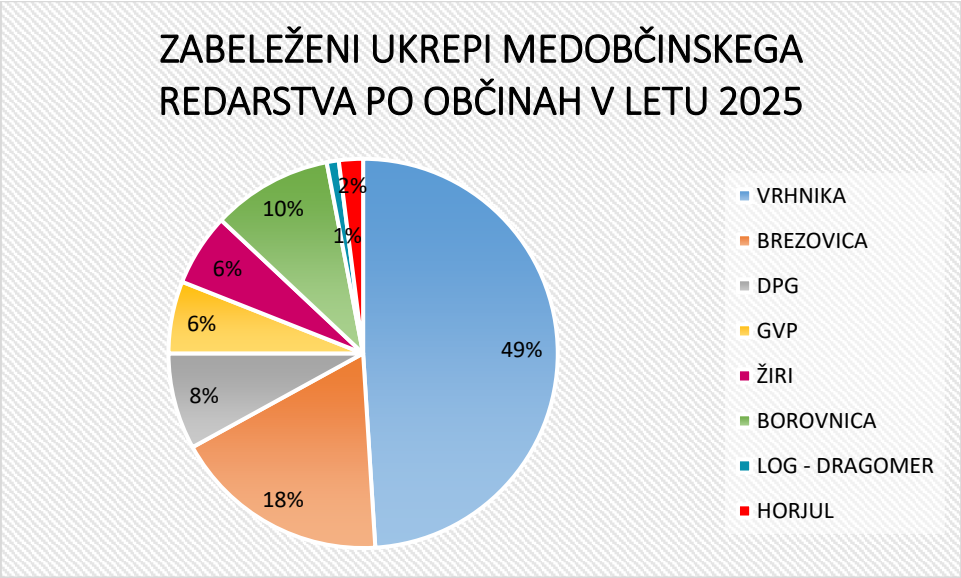

Graf 12: Zabeleženi prekrški Medobčinskega redarstva po občinah v letu 2025

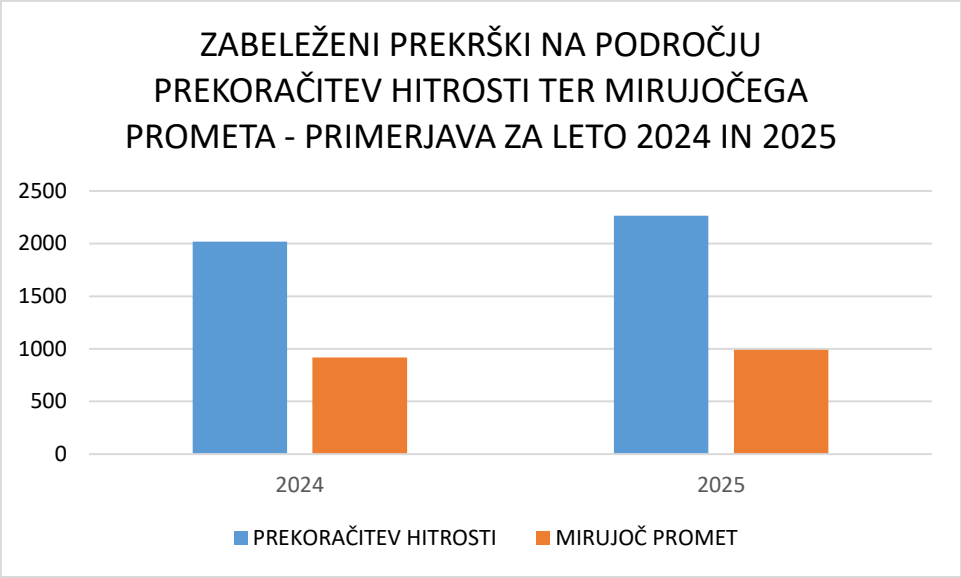

Graf 13: Zabeleženi prekrški Medobčinskega redarstva (na področju prekoračitev hitrosti ter mirujočega prometa) - primerjava za leto 2024 in 2025

V letu 2025 je bilo s strani občinskih redarjev zabeleženih skupno 3.256 prekrškov, v letu 2024 pa 2.937 prekrškov. Na področju mirujočega prometa je bilo v letu 2025 zabeleženih 990 prekrškov, kar je nekoliko več kot v predhodnem letu, ko je bilo zabeleženih 919 prekrškov. Tudi na področju prekoračitev hitrosti je bilo v letu 2025 zabeleženih nekoliko več prekrškov kot v letu 2024. Na tem področju je bilo v letu 2025 zabeleženih 2.266 prekrškov, v letu 2024 pa 2.018 prekrškov.

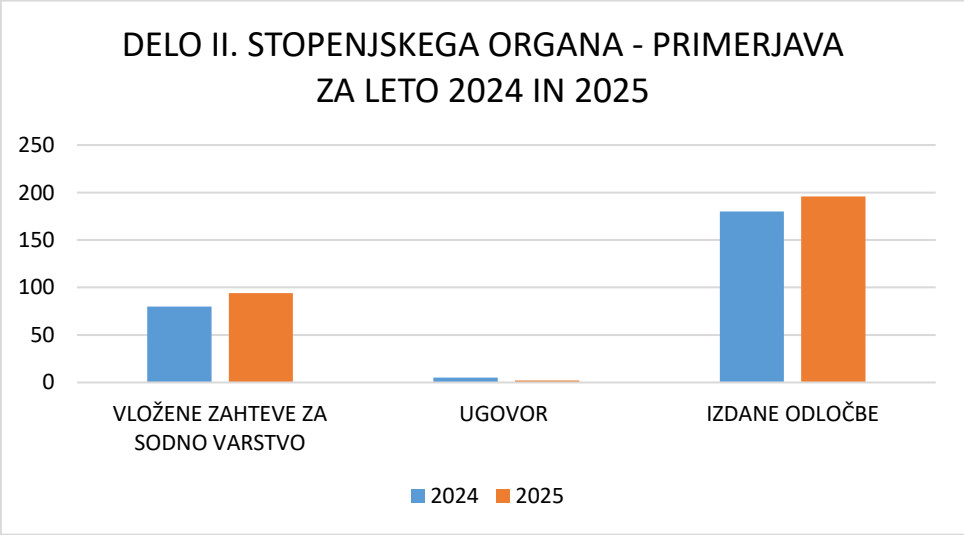

Graf 14: Delo II. stopenjskega organa - primerjava za leto 2024 in 2025

V letu 2025 je bilo v prekrškovnih postopkih vloženih 94 zahtev za sodno varstvo ter 2 ugovora zoper izdane plačilne naloge. V letu 2024 pa je bilo vloženih 80 zahtev za sodno varstvo in 5 ugovorov zoper plačilni nalog.

V nadaljevanju podajamo poročilo glede prejetih redarskih prijav in uvedenih upravnih redarskih in prekrškovnih redarskih postopkov po občinah.

4.3. Občina Vrhnika

V občini Vrhnika je bilo v letu 2025 prejetih 73 prijav, ki so se nanašale na delo redarske službe. Največ prijav se je nanašalo na nepravilno parkiranje ter na zapuščena vozila. Ostale prijave so se nanašale na problematiko prekoračitve hitrosti, na spuščene pse, vandalizem, nadzor tovornega prometa, neupoštevanje prometne signalizacije,… Na podlagi prejetih prijav so občinski redarji izvajali redno kontrolo mirujočega prometa ter v primeru ugotovljenih kršitev izdali obvestilo o prekršku. Redni nadzor se je izvajal tudi na tržnici ter na pešpoti od Vrtnarije proti Drenovem Griču (spuščeni psi, vožnja motornih koles). Izvajala se je tudi kontrola tovornih vozil na Verdu (glede na prometno signalizacijo in dopusten čas vožnje tovornih vozil).

Na območju občine Vrhnika je bilo v letu 2025 uvedenih 15 upravnih redarskih postopkov. Vsi uvedeni upravni redarski postopki so bili vodeni v zvezi z zapuščenimi vozili in so bili v istem letu tudi zaključeni.

VRHNIKA	2024 (52 prejetih prijav)	2024 (16 uvedenih redarskih postopkov)	2025 (73 prejetih prijav)	2025 (15 uvedenih redarskih postopkov)
Zapuščena vozila	17	16	18	15
Nepravilno parkiranje	25	0	39	0
Drugo (vandalizem, nadzor tovornega prometa, spuščeni psi…)	10	0	16	0

Tabela 9: Prejete prijave ter uvedeni redarski postopki glede na področje dela v občini Vrhnika za leto 2024 in 2025

Poleg navedenih upravnih redarskih postopkov so občinski redarji na območju občine Vrhnika v letu 2025 zabeležili 1.601 prekrškov, od tega 960 prekrškov na področju prekoračitev hitrosti, 638 na področju mirujočega prometa ter 3 prekrške na področju zapuščenih vozil.

Poleg navedenega je bilo izrečenih 126 opozoril. V 435 primerih je bila globa plačana na obvestilo in plačilni nalog ni bil izdan.

V letu 2025 je bilo na območju občine Vrhnika izdanih 953 plačilnih nalogov, 1 odločba z obrazložitvijo ter 74 odločb brez obrazložitve. V navedenih prekrškovnih postopkih je bilo v letu 2025 podanih 39 zahtev za sodno varstvo, ugovorov ni bilo vloženih. Štirje postopki so bili posredovani v reševanje na sodišče.

VRHNIKA	2024	2025
Zabeleženi prekrški - prekoračitev hitrosti	661	960
Zabeleženi prekrški - mirujoč promet	615	638
Zahteve za sodno varstvo	20	39
Ugovori	5	0
Odstop sodišču	4	4

Tabela 10: Prekrškovni postopki v občini Vrhnika za leto 2024 in 2025

Tabela prekoračitev		
Prekoračitev	Število	Delež
prekoračitev do vključno 10 km/h	327	34,06
prekoračitev nad 10 do vključno 20 km/h	561	58,44
prekoračitev nad 20 do vključno 30 km/h	65	6,77
prekoračitev nad 30 do vključno 40 km/h	5	0,52
prekoračitev nad 40 do vključno 50 km/h	2	0,21

Slika 1: Število prekoračitev hitrosti po omejitvah v občini Vrhnika 2025 (Vir: Inpores)

Na območju občine Vrhnika je bilo v letu 2025 v povprečju zaznanih 2,6 prekrška prekoračitve hitrosti na dan. Največ zaznanih prekrškov prekoračitve hitrosti se je nanašalo na prekoračitev hitrosti nad 10 km/h do vključno 20 km/h. V letu 2024 je bilo v povprečju zaznanih 1,8 prekrška prekoračitve hitrosti na dan. Iz navedenega je razvidno, da je število zabeleženih prekrškov prekoračitve hitrosti med letoma 2024 in 2025 na območju občine Vrhnika naraslo. Navedeno je mogoče pripisati temu, da so se v mesecu novembru začele izvajati meritve hitrosti tudi s stacionarnim merilnikom hitrosti, vgrajenim v ohišje, in sicer v Delavskem naselju.

Kot izhaja iz zgornje tabele je bilo na območju občine Vrhnika v letu 2025 zabeleženo primerljivo število prekrškov na področju mirujočega prometa kot v letu 2024.

Poleg navedenih upravnih in prekrškovnih postopkov ter kontrole mirujočega prometa in prekoračitev hitrosti so občinski redarji v občini Vrhnika v mesecu juniju sodelovali tudi na kolesarski prireditvi Barjanka ter na Argonavtskem maratonu (nadzor in usmerjanje prometa). V prvi polovici septembra so občinski redarji sodelovali v akciji »Varna šolska pot«.

Medobčinsko redarstvo aktivno sodeluje v Svetu za preventivo in vzgojo v cestnem prometu občine Vrhnika ter tudi s tem prispeva k povečanju prometne varnosti znotraj občine.

4.4. Občina Brezovica

V občini Brezovica je bilo v letu 2025 prejetih 20 prijav, ki so se nanašale na delo redarske službe. Največ prijav se je nanašalo na zapuščena vozila ter na nepravilno parkiranje. Ostale prijave so se nanašale na prekoračitve hitrosti, povzročanje hrupa,…. Na podlagi prejetih prijav so občinski redarji izvajali redno kontrolo mirujočega prometa ter v primeru ugotovljenih kršitev izdali obvestilo o prekršku. Predvsem v poletnih mesecih se je izvajal reden nadzor mirujočega prometa v okolici Jezera ter Rakitne.

Na območju občine Brezovica je bilo v letu 2025 uvedenih 22 upravnih redarskih postopkov. Vsi uvedeni upravni redarski postopki so bili vodeni v zvezi z zapuščenimi vozili in so bili v istem letu tudi zaključeni.

BREZOVICA	2024 (16 prejetih prijav)	2024 (14 uvedenih redarskih postopkov)	2025 (20 prejetih prijav)	2025 (22 uvedenih redarskih postopkov)
Zapuščena vozila	5	14	9	22
Nepravilno parkiranje	7	0	6	0
Drugo (oviranje preglednosti, nadzor tovornega prometa,…)	4	0	5	0

Tabela 11: Prejete prijave ter uvedeni redarski postopki glede na področje dela v občini Brezovica za leto 2024 in 2025

Poleg navedenih upravnih redarskih postopkov so občinski redarji na območju občine Brezovica v letu 2025 zabeležili 602 prekrškov, od tega 408 prekrškov na področju prekoračitev hitrosti, 190 prekrškov na področju mirujočega prometa ter 5 prekrškov na področju zapuščenih vozil.

Poleg navedenega je bilo izrečenih 32 opozoril. V 125 primerih je bila globa plačana na obvestilo in plačilni nalog ni bil izdan.

V letu 2025 je bilo na območju občine Brezovica izdanih 410 plačilnih nalogov in 43 odločb brez obrazložitve. V navedenih prekrškovnih postopkih je bilo v letu 2025 podanih 21 zahtev za sodno varstvo in 1 ugovor. Dva postopka sta bila posredovana v reševanje na sodišče.

BREZOVICA	2024	2025
Zabeleženi prekrški - prekoračitev hitrosti	343	408
Zabeleženi prekrški - mirujoč promet	132	190
Zahteve za sodno varstvo	20	21
Ugovori	0	1
Odstop sodišču	0	2

Tabela 12: Prekrškovni postopki v občini Brezovica za leto 2024 in 2025

Tabela prekoračitev		
Prekoračitev	Število	Delež
prekoračitev do vključno 10 km/h	207	50,74
prekoračitev nad 10 do vključno 20 km/h	182	44,61
prekoračitev nad 20 do vključno 30 km/h	16	3,92
prekoračitev nad 30 do vključno 40 km/h	3	0,74

Slika 2: Število prekoračitev hitrosti po omejitvah v občini Brezovica 2025 (Vir: Inpores)

Na območju občine Brezovica je bilo v letu 2025 v povprečju zaznanih 1,12 prekrškov prekoračitve hitrosti na dan. Največ zaznanih prekrškov prekoračitve hitrosti se je nanašalo na prekoračitev hitrosti do vključno 10 km/h. V letu 2024 je bilo v povprečju zaznanih 0,94 prekrška prekoračitve hitrosti na dan. Iz navedenega je razvidno, da se je število zabeleženih prekrškov prekoračitve hitrosti v letu 2025 glede na leto 2024 povečalo.

Kot izhaja iz zgornje tabele je bilo na območju občine Brezovica v letu 2025, glede na leto 2024, zabeleženih nekaj več prekrškov tudi na področju mirujočega prometa.

Poleg navedenih upravnih in prekrškovnih postopkov ter kontrole mirujočega prometa in prekoračitev hitrosti so občinski redarji v občini Brezovica v prvi polovici septembra sodelovali tudi v akciji »Varna šolska pot«.

Medobčinsko redarstvo aktivno sodeluje v Svetu za preventivo in vzgojo v cestnem prometu občine Brezovica ter tudi s tem prispeva k povečanju prometne varnosti znotraj občine.

4.5. Občina Dobrova - Polhov Gradec

V občini Dobrova - Polhov Gradec je bilo v letu 2025 prejetih 6 prijav, ki so se nanašale na delo redarske službe. Prijave so se nanašale na nepravilno parkiranje, na nadzor nad upoštevanjem prometne signalizacije - lokalni promet ter na prekoračitve hitrosti. Na podlagi prejetih prijav so občinski redarji izvajali redno kontrolo mirujočega prometa ter v primeru ugotovljenih kršitev izdali obvestilo o prekršku. Predvsem v poletnih mesecih pa se je izvajal tudi nadzor prometne signalizacije (lokalni promet) v Stranski vasi ter v Podsmreki.

Na območju občine Dobrova - Polhov Gradec v letu 2025 ni bilo uvedenih upravnih redarskih postopkov.

DOBROVA - POLHOV GRADEC	2024 (7 prejetih prijav)	2024 (0 uvedenih redarskih postopkov)	2025 (6 prejetih prijav)	2025 (0 uvedenih redarskih postopkov)
Zapuščena vozila	0	0	0	0
Nepravilno parkiranje	3	0	3	0
Drugo (nadzor prometne signalizacije - lokalni promet, nadzor tovornih vozil,vandalizem…)	4	0	3	0

Tabela 13: Prejete prijave ter uvedeni redarski postopki glede na področje dela v občini Dobrova - Polhov Gradec za leto 2024 in 2025

Občinski redarji so na območju občine Dobrova - Polhov Gradec v letu 2025 zabeležili 262 prekrškov, od tega 236 prekrškov na področju prekoračitev hitrosti, 26 prekrškov na področju mirujočega prometa.

Poleg navedenega je bilo izrečenih 13 opozoril. V 9 primerih je bila globa plačana na obvestilo in plačilni nalog ni bil izdan.

V letu 2025 je bilo na območju občine Dobrova - Polhov Gradec izdanih 252 plačilnih nalogov, in 24 odločb brez obrazložitve. V navedenih prekrškovnih postopkih je bilo v letu 2025 podanih 10 zahtev za sodno varstvo. En postopek je bil posredovan v reševanje na sodišče.

DOBROVA - POLHOV GRADEC	2024	2025
Zabeleženi prekrški -prekoračitev hitrosti	387	236
Zabeleženi prekrški - nepravilno parkiranje	33	26
Zahteve za sodno varstvo	20	10
Ugovori	0	0
Odstop sodišču	1	1

Tabela 14: Prekrškovni postopki v občini Dobrova - Polhov Gradec za leto 2024 in 2025

Tabela prekoračitev		
Prekoračitev	Število	Delež
prekoračitev do vključno 10 km/h	127	53,81
prekoračitev nad 10 do vključno 20 km/h	96	40,68
prekoračitev nad 20 do vključno 30 km/h	11	4,66
prekoračitev nad 30 do vključno 40 km/h	2	0,85

Slika 3: Število prekoračitev hitrosti po omejitvah v občini Dobrova - Polhov Gradec 2025 (Vir: Inpores)

Na območju občine Dobrova - Polhov Gradec je bilo v letu 2025 v povprečju zaznanih 0,65 prekrška prekoračitve hitrosti na dan. Največ zaznanih prekrškov prekoračitve hitrosti se je nanašalo na prekoračitev hitrosti do vključno 10 km/h. V letu 2024 je bilo v povprečju zaznanih 1,06 prekrška prekoračitve hitrosti na dan. Iz navedenega je razvidno, da se je število zabeleženih prekrškov prekoračitve hitrosti v letu 2025 glede na leto 2024 zmanjšalo.

Kot izhaja iz zgornje tabele je bilo na območju občine Dobrova - Polhov Gradec v letu 2025 tudi na področju mirujočega prometa zabeleženih nekoliko manj prekrškov kot v letu 2024.

Poleg navedenih prekrškovnih postopkov ter kontrole mirujočega prometa in prekoračitev hitrosti so občinski redarji v občini Dobrova - Polhov Gradec v prvi polovici septembra sodelovali tudi v akciji »Varna šolska pot«.

Medobčinsko redarstvo aktivno sodeluje v Svetu za preventivo in vzgojo v cestnem prometu občine Dobrova - Polhov Gradec ter tudi s tem prispeva k povečanju prometne varnosti znotraj občine.

4.6. Občina Gorenja vas - Poljane

V občini Gorenja vas - Poljane je bilo v letu 2025 prejetih 17 prijav, ki so se nanašale na delo redarske službe. Največ prijav se je nanašalo na nepravilno parkiranje. Na podlagi prejetih prijav so občinski redarji izvajali redno kontrolo mirujočega prometa ter v primeru ugotovljenih kršitev izdali obvestilo o prekršku.

Na območju občine Gorenja vas - Poljane je bil v letu 2025 uveden 1 upravni redarski postopek, ki pa je bil v istem letu tudi že zaključen. Voden je bil v zvezi z zapuščenim vozilom.

GORENJA VAS - POLJANE	2024 (17 prejetih prijav)	2024 (2 uvedena redarska postopka)	2025 (17 prejetih prijav)	2025 (1 uveden redarski postopek)
Zapuščena vozila	13	2	2	1
Nepravilno parkiranje	2	0	15	0
Drugo (zaparkirana javna pot, prekoračitev hitrosti,…)	2	0	0	0

Tabela 15: Prejete prijave ter uvedeni redarski postopki glede na področje dela v občini Gorenja vas - Poljane za leto 2024 in 2025

Poleg navedenih upravnih redarskih postopkov so občinski redarji na območju občine Gorenja vas - Poljane v letu 2025 zabeležili 180 prekrškov, od tega 151 prekrškov na področju prekoračitev hitrosti, 29 na področju mirujočega prometa.

Poleg navedenega je bilo izrečenih 5 opozoril. V 22 primerih je bila globa plačana na obvestilo in plačilni nalog ni bil izdan.

V letu 2025 je bilo na območju občine Gorenja vas - Poljane izdanih 138 plačilnih nalogov ter 15 odločb brez obrazložitve. V navedenih prekrškovnih postopkih so bile v letu 2025 podane 4 zahteve za sodno varstvo.

GORENJA VAS - POLJANE	2024	2025
Zabeleženi prekrški - prekoračitev hitrosti	246	151
Zabeleženi prekrški - mirujoč promet	22	29
Zahteve za sodno varstvo	8	4
Ugovori	0	0
Odstop sodišču	1	0

Tabela 16: Prekrškovni postopki v občini Gorenja vas - Poljane za leto 2024 in 2025

Tabela prekoračitev		
Prekoračitev	Število	Delež
prekoračitev do vključno 10 km/h	72	47,68
prekoračitev nad 10 do vključno 20 km/h	69	45,70
prekoračitev nad 20 do vključno 30 km/h	9	5,96
prekoračitev nad 30 do vključno 40 km/h	1	0,66

Slika 4: Število prekoračitev hitrosti po omejitvah v občini Gorenja vas - Poljane 2025 (Vir: Inpores)

Na območju občine Gorenja vas - Poljane je bilo v letu 2025 v povprečju zaznanih 0,41 prekrška prekoračitve hitrosti na dan. Največ zaznanih prekrškov prekoračitve hitrosti se je nanašalo na prekoračitev hitrosti do vključno 10 km/h. V letu 2024 je bilo v povprečju zaznanih 0,67 prekrška prekoračitve hitrosti na dan. Iz navedenega je razvidno, da se je število zabeleženih prekrškov prekoračitve hitrosti med letoma 2024 in 2025 na območju občine Gorenja vas - Poljane zmanjšalo.

Kot izhaja iz zgornje tabele je bilo na območju občine Gorenja vas - Poljane na področju mirujočega prometa zabeleženo primerljivo število prekrškov med letoma 2024 ter 2025.

Poleg navedenih upravnih in prekrškovnih postopkov ter kontrole mirujočega prometa in prekoračitev hitrosti so občinski redarji v občini Gorenja vas - Poljane v prvi polovici septembra sodelovali v akciji »Varna šolska pot«.

Medobčinsko redarstvo aktivno sodeluje v Svetu za preventivo in vzgojo v cestnem prometu občine Gorenja vas - Poljane ter tudi s tem prispeva k povečanju prometne varnosti znotraj občine.

4.7. Občina Žiri

V občini Žiri je bilo v letu 2025 prejetih 5 prijav, ki so se nanašale na delo redarske službe. Vse prejete prijave so se nanašale na nepravilno parkiranje. Na podlagi prejetih prijav so občinski redarji izvajali redno kontrolo mirujočega prometa ter v primeru ugotovljenih kršitev izdali obvestilo o prekršku.

Na območju občine Žiri je bil v letu 2025 uveden 1 upravni redarski postopek. Voden je bil v zvezi z zapuščenim vozilom in je bil v istem letu tudi že zaključen.

ŽIRI	2024 (0 prejetih prijav)	2024 (2 uvedena redarska postopka)	2025 (5 prejetih prijav)	2025 (1 uveden redarski postopek)
Zapuščena vozila	0	2	0	1
Nepravilno parkiranje	0	0	5	0
Drugo	0	0	0	0

Tabela 17: Prejete prijave ter uvedeni redarski postopki glede na področje dela v občini Žiri za leto 2024 in 2025

Poleg navedenih upravnih redarskih postopkov so občinski redarji na območju občine Žiri v letu 2025 zabeležili 178 prekrškov, od tega 128 prekrškov na področju prekoračitev hitrosti ter 50 prekrškov na področju mirujočega prometa.

Poleg navedenega je bilo izrečenih 15 opozoril. V 30 primerih je bila globa plačana na obvestilo in plačilni nalog ni bil izdan.

V letu 2025 je bilo na območju občine Žiri izdanih 126 plačilnih nalogov ter 10 odločb brez obrazložitve. V navedenih prekrškovnih postopkih je bilo v letu 2025 podanih 7 zahtev za sodno varstvo.

ŽIRI	2024	2025
Zabeleženi prekrški - prekoračitev hitrosti	39	128
Zabeleženi prekrški - mirujoč promet	57	50
Zahteve za sodno varstvo	1	7
Ugovori	0	0
Odstop sodišču	0	0

Tabela 18: Prekrškovni postopki v občini Žiri za leto 2024 in 2025

Tabela prekoračitev		
Prekoračitev	Število	Delež
prekoračitev do vključno 10 km/h	63	49,22
prekoračitev nad 10 do vključno 20 km/h	55	42,97
prekoračitev nad 20 do vključno 30 km/h	10	7,81

Slika 5: Število prekoračitev hitrosti po omejitvah v občini Žiri 2025 (Vir: Inpores)

Na območju občine Žiri je bilo v letu 2025 v povprečju zaznanih 0,35 prekrška prekoračitve hitrosti na dan. Največ zaznanih prekrškov prekoračitve hitrosti se je nanašalo na prekoračitev do vključno 10 km/h. V letu 2024 je bilo v povprečju zaznanih 0,11 prekrška prekoračitve hitrosti na dan. Iz navedenega je razvidno, da je število zabeleženih prekrškov prekoračitve hitrosti med letoma 2024 in 2025 na območju občine Žiri naraslo.

Kot izhaja iz zgornje tabele je bilo na območju občine Žiri na področju mirujočega prometa zabeleženo primerljivo število prekrškov med letoma 2024 ter 2025.

Poleg navedenih upravnih in prekrškovnih postopkov ter kontrole mirujočega prometa in prekoračitev hitrosti so občinski redarji v občini Žiri v prvi polovici septembra sodelovali tudi v akciji »Varna šolska pot«.

Medobčinsko redarstvo aktivno sodeluje v Svetu za preventivo in vzgojo v cestnem prometu občine Žiri ter tudi s tem prispeva k povečanju prometne varnosti znotraj občine.

4.8. Občina Borovnica

V občini Borovnica je bilo v letu 2024 prejetih 7 prijav, ki so se nanašale na delo redarske službe. Največ prijav se je nanašalo na nepravilno parkiranje. Na podlagi prejetih prijav so občinski redarji izvajali redno kontrolo mirujočega prometa ter v primeru ugotovljenih kršitev izdali obvestilo o prekršku.

Na območju občine Borovnica je bil v letu 2025 uveden 1 upravni redarski postopek. Voden je bil v zvezi z zapuščenim vozilom in je bil v istem letu tudi že zaključen.

BOROVNICA	2024 (7 prejetih prijav)	2024 (0 uvedenih redarskih postopkov)	2024 (7 prejetih prijav)	2024 (1 uveden redarski postopek)
Zapuščena vozila	1	0	2	1
Nepravilno parkiranje	4	0	5	0
Drugo (kurjenje, vandalizem,…)	2	0	0	0

Tabela 19: Prejete prijave ter uvedeni redarski postopki glede na področje dela v občini Borovnica za leto 2024 in 2025

Na območju občine Borovnica so občinski redarji v letu 2025 zabeležili 340 prekrškov, od tega 305 prekrškov na področju prekoračitve hitrosti ter 35 prekrškov na področju mirujočega prometa.

Poleg navedenega je bilo izrečenih 14 opozoril. V 20 primerih je bila globa plačana na obvestilo in plačilni nalog ni bil izdan.

V letu 2025 je bilo na območju občine Borovnica izdanih 297 plačilnih nalogov, 1 odločba z obrazložitvijo, 18 odločb brez obrazložitve, ter 1 obdolžilni predlog. V navedenih prekrškovnih postopkih je bilo v letu 2025 podanih 7 zahtev za sodno varstvo ter en ugovor. En postopek je bil posredovan v reševanje na sodišče.

BOROVNICA	2024	2025
Zabeleženi prekrški - prekoračitev hitrosti	199	305
Zabeleženi prekrški - mirujoč promet	24	35
Zahteve za sodno varstvo	7	7
Ugovori	0	1
Odstop sodišču	0	1

Tabela 20: Prekrškovni postopki v občini Borovnica za leto 2024 in 2025

Tabela prekoračitev		
Prekoračitev	Število	Delež
prekoračitev do vključno 10 km/h	142	46,56
prekoračitev nad 10 do vključno 20 km/h	138	45,25
prekoračitev nad 20 do vključno 30 km/h	20	6,56
prekoračitev nad 30 do vključno 40 km/h	5	1,64

Slika 6: Število prekoračitev hitrosti po omejitvah v občini Borovnica 2025 (Vir: Inpores)

Na območju občine Borovnica je bilo v letu 2025 v povprečju zaznanih 0,84 prekrška prekoračitve hitrosti na dan. Največ zaznanih prekrškov prekoračitve hitrosti se je nanašalo na prekoračitev hitrosti do vključno 10 km/h. V letu 2024 je bilo v povprečju zaznanih 0,55 prekrška prekoračitve hitrosti na dan. Iz navedenega je razvidno, da je število zabeleženih prekrškov prekoračitve hitrosti v letu 2025 glede na leto 2024 naraslo.

Kot izhaja iz zgornje tabele je bilo na območju občine Borovnica v letu 2025 zabeleženih nekoliko več prekrškov tudi na področju mirujočega prometa kot v letu 2024.

Poleg navedenih upravnih in prekrškovnih postopkov ter kontrole mirujočega prometa in prekoračitev hitrosti so občinski redarji v občini Žiri v prvi polovici septembra sodelovali tudi v akciji »Varna šolska pot«.

Medobčinsko redarstvo aktivno sodeluje v Svetu za preventivo in vzgojo v cestnem prometu občine Borovnica ter tudi s tem prispeva k povečanju prometne varnosti znotraj občine.

4.9. Občina Log - Dragomer

V občini Log - Dragomer je bilo v letu 2025 prejetih 17 prijav, ki so se nanašale na delo redarske službe. Največ prijav se je nanašalo na nepravilno parkiranje ter na zapuščena vozila. Na podlagi prejetih prijav so občinski redarji izvajali redno kontrolo mirujočega prometa ter v primeru ugotovljenih kršitev izdali obvestilo o prekršku.

Na območju občine Log - Dragomer je bilo v letu 2025 uvedenih 22 upravnih redarskih postopkov, ki pa so bili v istem letu tudi že zaključeni. Vsi uvedeni upravni redarski postopki so bili vodeni v zvezi z zapuščenimi vozili.

LOG - DRAGOMER	2024 (13 prejetih prijav)	2024 (14 uvedenih redarskih postopkov)	2025 (17 prejetih prijav)	2025 (22 uvedenih redarskih postopkov)
Zapuščena vozila	6	14	7	22
Nepravilno parkiranje	5	0	8	0
Drugo (psi…)	2	0	2	0

Tabela 21: Prejete prijave ter uvedeni redarski postopki glede na področje dela v občini Log - Dragomer za leto 2024 in 2025

Poleg navedenih upravnih redarskih postopkov so občinski redarji na območju občine Log - Dragomer v letu 2025 zabeležili 41 prekrškov, od tega 26 prekrškov na področju prekoračitev hitrosti, 8 prekrškov na področju mirujočega prometa ter 6 prekrškov na področju zapuščenih vozil.

Poleg navedenega so bila izrečena 3 opozoril. V 3 primerih je bila globa plačana na obvestilo in plačilni nalog ni bil izdan.

V letu 2025 je bilo na območju občine Log - Dragomer izdanih 35 plačilnih nalogov ter 4 odločb brez obrazložitve. V navedenih prekrškovnih postopkih so bile v letu 2025 podane 3 zahteve za sodno varstvo. En postopek je bil posredovan v reševanje na sodišče.

LOG - DRAGOMER	2024	2025
Zabeleženi prekrški - prekoračitev hitrosti	89	26
Zabeleženi prekrški - mirujoč promet	19	8
Zahteve za sodno varstvo	3	3
Ugovori	0	0
Odstop sodišču	0	1

Tabela 22: Prekrškovni postopki v občini Log - Dragomer za leto 2024 in 2025

Tabela prekoračitev		
Prekoračitev	Število	Delež
prekoračitev do vključno 10 km/h	23	88,46
prekoračitev nad 10 do vključno 20 km/h	3	11,54

Slika 7: Število prekoračitev hitrosti po omejitvah v občini Log - Dragomer 2025 (Vir: Inpores)

Na območju občine Log - Dragomer je bilo v letu 2025 v povprečju zaznanih 0,07 prekrška prekoračitve hitrosti na dan. Največ zaznanih prekrškov prekoračitve hitrosti se je nanašalo na prekoračitev hitrosti do vključno 10 km/h. V letu 2024 je bilo v povprečju zaznanih 0,24 prekrška prekoračitve hitrosti na dan. Iz navedenega je razvidno, da se je število zabeleženih prekrškov prekoračitve hitrosti med letoma 2024 in 2025 na območju občine Log - Dragomer zmanjšalo.

Kot izhaja iz zgornje tabele je bilo na območju občine Log - Dragomer v letu 2025 tudi na področju mirujočega prometa zabeleženo nekoliko manj prekrškov kot v letu 2024.

Poleg navedenih upravnih in prekrškovnih postopkov ter kontrole mirujočega prometa in prekoračitev hitrosti so občinski redarji v občini Log - Dragomer v prvi polovici septembra sodelovali tudi v akciji »Varna šolska pot«.

Medobčinsko redarstvo aktivno sodeluje v Svetu za preventivo in vzgojo v cestnem prometu občine Log - Dragomer ter tudi s tem prispeva k povečanju prometne varnosti znotraj občine.

4.10. Občina Horjul

V občini Horjul sta bili v letu 2025 prejeti 2 prijavi, ki sta se nanašali na delo redarske službe. Obe prijavi sta se nanašali na nepravilno parkiranje. Na podlagi prejetih prijav so občinski redarji izvajali redno kontrolo mirujočega prometa ter v primeru ugotovljenih kršitev izdali obvestilo o prekršku.

Na območju občine Horjul v letu 2025 ni bilo uvedenih upravnih redarskih postopkov.

HORJUL	2024 (4 prejete prijave)	2024 (4 uvedeni redarski postopki)	2025 (2 prejeti prijavi)	2025 (0 uvedenih redarskih postopkov)
Zapuščena vozila	1	4	0	0
Nepravilno parkiranje	2	0	2	0
Drugo (prekoračitve hitrosti)	1	0	0	0

Tabela 23: Prejete prijave ter uvedeni redarski postopki glede na področje dela v občini Horjul za leto 2024 in 2025

Na območju občine Horjul so občinski redarji v letu 2025 zabeležili 52 prekrškov, in sicer vse na področju prekoračitev hitrosti.

V letu 2025 je bilo na območju občine Horjul izdanih 51 plačilnih nalogov in 6 odločb brez obrazložitve. V navedenih prekrškovnih postopkih so bile v letu 2025 podane 3 zahteve za sodno varstvo.

HORJUL	2024	2025
Zabeleženi prekrški - prekoračitev hitrosti	54	52
Zabeleženi prekrški - mirujoč promet	4	0
Zahteve za sodno varstvo	1	3
Ugovori	0	0
Odstop sodišču	0	0

Tabela 24: Prekrškovni postopki v občini Horjul za leto 2024 in 2025

Tabela prekoračitev		
Prekoračitev	Število	Delež
prekoračitev do vključno 10 km/h	30	57,69
prekoračitev nad 10 do vključno 20 km/h	19	36,54
prekoračitev nad 20 do vključno 30 km/h	3	5,77

Slika 8: Število prekoračitev hitrosti po omejitvah v občini Horjul 2025 (Vir: Inpores)

Na območju občine Horjul je bilo v letu 2025 v povprečju zaznanih 0,14 prekrška prekoračitve hitrosti na dan. Največ zaznanih prekrškov prekoračitve hitrosti se je nanašalo na prekoračitev hitrosti do vključno 10 km/h. V letu 2024 je bilo v povprečju zaznanih 0,15 prekrška prekoračitve hitrosti na dan. Iz navedenega je razvidno, da je število zabeleženih prekrškov prekoračitve hitrosti med letoma 2024 in 2025 na območju občine Horjul primerljivo.

Poleg navedenih upravnih in prekrškovnih postopkov ter kontrole mirujočega prometa in prekoračitev hitrosti so občinski redarji v občini Žiri v prvi polovici septembra sodelovali tudi v akciji »Varna šolska pot«.

Medobčinsko redarstvo aktivno sodeluje v Svetu za preventivo in vzgojo v cestnem prometu občine Horjul ter tudi s tem prispeva k povečanju prometne varnosti znotraj občine.

5. FINANCIRANJE SOU MIRED

Zakon o lokalni samoupravi (Uradni list RS, št. 94/07 – uradno prečiščeno besedilo, 76/08, 79/09, 51/10, 40/12 – ZUJF, 11/14 – popr., 14/15 – ZUUJFO, 11/18 – ZSPDSLS-1, 30/18, 61/20 – ZIUZEOP-A, 80/20 – ZIUOOPE, 62/24 – odl. US, 102/24 – ZLV-K, 83/25 – ZOUL in 10/26) v svojem 49. b členu določa, da se za finančno poslovanje uporabljajo določbe zakona, ki ureja javne finance o neposrednih uporabnikih občinskih proračunov, organ skupne občinske uprave pa je neposredni uporabnik občinskega proračuna tiste občine, v kateri ima sedež.

S potrjenim finančnim načrtom občine soustanoviteljice zagotavljajo v svojih proračunih sredstva za delo SOU MIRED in druga materialna sredstva za delovanje SOU. Finančni načrt skupne občinske uprave, ki ga na predlog vodje skupne občinske uprave določijo župani občin soustanoviteljic, je vključen v proračun občine ustanoviteljice, v kateri ima skupna občinska uprava sedež. Sredstva za skupno občinsko upravo zagotavljajo občine soustanoviteljice v finančnih načrtih svojih občinskih uprav, na posebni postavki. K njihovim proračunom priložijo finančni načrt skupne občinske uprave.

Na podlagi določil Odloka o ustanovitvi SOU MIRED in Dogovora o medsebojnih pravicah, obveznostih in odgovornostih, z dne 29.01.2016, s katerim so podrobno določene pravice in obveznosti občin ustanoviteljic do organa skupne občinske uprave Medobčinski inšpektorat in redarstvo, se delitev planiranih stroškov izvede praviloma v razmerju števila prebivalcev posamezne občine do števila vseh prebivalcev občin ustanoviteljic.

Zakon o financiranju občin (Uradni list RS, št. 123/06, 57/08, 36/11, 14/15 – ZUUJFO, 71/17, 21/18 – popr., 80/20 – ZIUOOPE, 189/20 – ZFRO, 207/21, 44/22 – ZVO-2, 17/25, 93/25 – ZNUZJV in 14/26; v nadaljevanju: ZFO-1) v 26. členu določa skupno opravljanje nalog občinske uprave. Občini se v tekočem letu zagotavljajo sredstva iz državnega proračuna v preteklem letu realiziranih odhodkov njenega proračuna za financiranje, v skladu z zakonom organiziranega skupnega opravljanja posameznih nalog občinske uprave. Za sofinanciranje morajo biti v SOU vključene najmanj tri občine. Občina je upravičena do sofinanciranja v višini 30% v prejšnjem letu realiziranih prihodkov njenega proračuna za financiranje skupnih občinskih uprav, če je vključena v SOU z najmanj tremi

občinami in se zanjo opravlja najmanj ena naloga, višina sofinanciranja se poveča za 5% za vsako dodatno nalogo, ki jo SU opravlja za vse vključene občine, pri čemer skupna višina ne sme preseči 55% sredstev za plače in druge izdatke ter prispevke delodajalca zaposlenim v skupnih občinskih upravah.

Na podlagi navedenega člena ZFO in 4. člena Pravilnika o izvajanju sofinanciranja skupnega opravljanja posameznih nalog občinske uprave (Uradni list RS, št. 98/25) vodja skupne občinske uprave predloži Ministrstvu za javno upravo najpozneje do 31. marca tekočega leta poročilo o realizaciji odhodkov skupne občinske uprave. Ministrstvo za javno upravo v roku 30 dni po prejetju popolnega zahtevka z odločbo ugotovi višino odhodkov za financiranje skupnega opravljanja posameznih nalog občinske uprave v preteklem proračunskem letu ter določi zneske sofinanciranja in roke nakazil.

V spodnji tabeli so prikazani odhodki za Občino Vrhnika, Brezovica, Dobrova - Polhov Gradec, Gorenja vas - Poljane, Žiri, Borovnica, Log - Dragomer in Horjul.

ŠT.	OBČINA	SKUPAJ PLAČE IN DRUGI IZDATKI ZAPOSLENIM (konto 400)+ PRISPEVKI DELODAJALCEV ZA SOCIALNO VARNOST (konto 401)
1.	Vrhnika	76.742,09 eur
2.	Brezovica	54.606,82 eur
3.	Dobrova - Polhov Gradec	33.928,08 eur
4.	Gorenja vas - Poljane	32.893,51 eur
5.	Žiri	21.682,12 eur
6.	Borovnica	19.808,36 eur
7.	Log - Dragomer	16.186,57 eur
8.	Horjul	12.848,69 eur
	SKUPAJ	268. 696,24 eur

Tabela 25: Odhodki za posamezno občino

Z uveljavitvijo Odloka o spremembah in dopolnitvah Odloka o ustanovitvi organa Skupne občinske uprave »Medobčinski inšpektorat in redarstvo občin Vrhnika, Brezovica, Dobrova - Polhov Gradec, Gorenja vas - Poljane, Žiri, Borovnica, Log - Dragomer, Horjul« (Uradni list RS, št. 94/2024, z dne 30.10.2024) je za občine soustanoviteljice SOU MIRED predviden delež sofinanciranja in sicer:

- Občina Vrhnika 28,5 %
- Občina Brezovica 20, 4 %
- Občina Dobrova Polhov Gradec 12, 6 %
- Občina Gorenja vas - Poljane 12, 2 %
- Občina Žiri 8,1 %
- Občina Borovnica 7,4 %

- Občina Log - Dragomer 6 %
- Občina Horjul 4,8 %

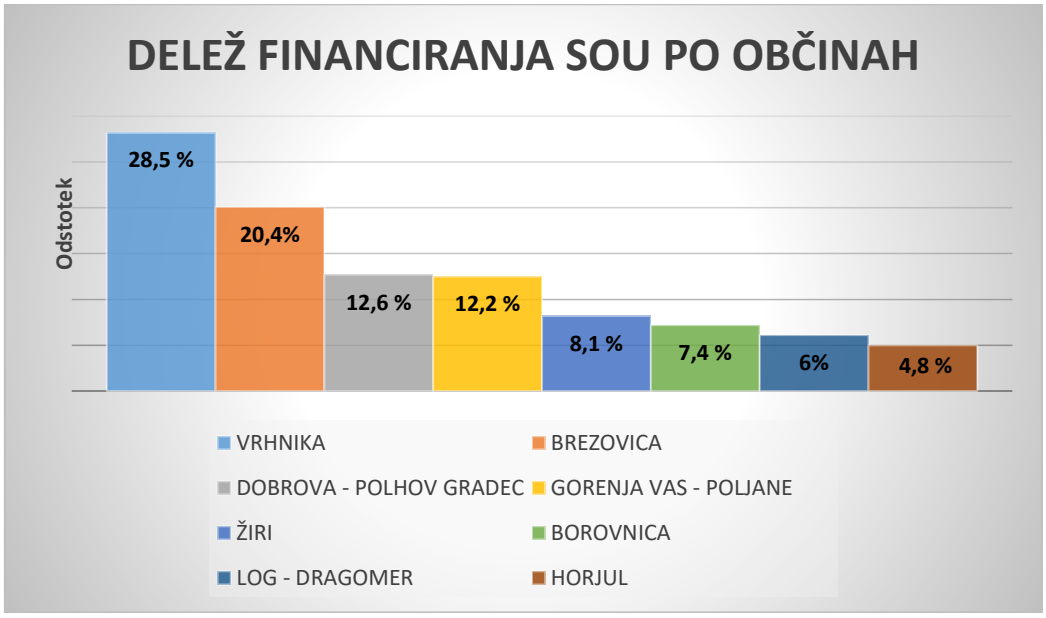

Graf 15: Delež financiranja SOU MIRED po Občinah

6.1. Finančno poročilo

V letu 2025 je bilo za delovanje SOU MIRED načrtovanih 521.183,99, sama realizacija pa je znašala 383.568,41 evrov, kar predstavlja 73,6 % načrtovanega zneska. Okvirna ocena stroškov skupne občinske uprave je temeljila na predvideni sistemizaciji delovnih mest za izvajanje vseh pristojnosti organa skupne občinske uprave SOU MIRED in drugih potrebnih izdatkov za delovanje organ.

Konto	Opis	Realizacija: 2025	OBČINA VRHNIKA 28,2 %	OBČINA BREZOVICA 20,1 %	OBČINA DOBROVA-POLHOV GRADEC 12,7%	OBČINA GORENJA VAS-POLJANE 12,5%	OBČINA ŽIRI 8,2%	OBČINA BOROVNICA 7,2%	OBČINA LOG DRAGOMER 6,1%	OBČINA HORJUL 5%
4	5	6	7	8	9	10	11	12	13	14
	MEDOBČINSKI INŠPEKTORAT IN REDARSTVO	**383.568,41**	107.782,72	77.097,25	48.713,19	47.946,05	31.452,61	27.616,93	23.397,67	19.178,42
	LOKALNA SAMOUPRAVA	383.568,41	108.166,29	77.097,25	48.713,19	47.946,05	31.452,61	27.616,93	23.397,67	19.178,42
	Dejavnost občinske uprave	383.568,41	108.166,29	77.097,25	48.713,19	47.946,05	31.452,61	27.616,93	23.397,67	19.178,42
	Administracija občinske uprave	383.323,80	108.097,31	77.048,08	48.682,12	47.915,48	31.432,55	27.599,31	23.382,75	19.166,19
	Plače, prispevki, davek na izplačane plače in drugi izdatki zaposlenim - me	269.270,50	75.934,28	54.123,37	34.197,35	33.658,81	22.080,18	19.387,48	16.425,50	13.463,53
400000	Osnovne plače	165.604,77	46.700,55	33.286,56	21.031,81	20.700,60	13.579,59	11.923,54	10.101,89	8.280,24
		165.604,77	46.700,55	33.286,56	21.031,81	20.700,60	13.579,59	11.923,54	10.101,89	8.280,24
400001	Dodatek za delovno dobo in dodatek za stalnost	8.436,84	2.379,19	1.695,80	1.071,48	1.054,61	691,82	607,45	514,65	421,84
		8.436,84	2.379,19	1.695,80	1.071,48	1.054,61	691,82	607,45	514,65	421,84
400002	Dodatki za delo v posebnih pogojih	0,00	0,00	0,00	0,00	0,00	0,00	0,00	0,00	0,00
		0,00	0,00	0,00	0,00	0,00	0,00	0,00	0,00	0,00
400003	Položajni dodatek	437,70	123,43	87,98	55,59	54,71	35,89	31,51	26,70	21,89
		437,70	123,43	87,98	55,59	54,71	35,89	31,51	26,70	21,89
400004	Drugi dodatki	1.725,67	486,64	346,86	219,16	215,71	141,50	124,25	105,27	86,28
		1.725,67	486,64	346,86	219,16	215,71	141,50	124,25	105,27	86,28
400100	Regres za letni dopust	10.956,48	3.089,73	2.202,25	1.391,47	1.369,56	898,43	788,87	668,35	547,82
		10.956,48	3.089,73	2.202,25	1.391,47	1.369,56	898,43	788,87	668,35	547,82
400101	Zimski regres	0,00	0,00	0,00	0,00	0,00	0,00	0,00	0,00	0,00
		0,00	0,00	0,00	0,00	0,00	0,00	0,00	0,00	0,00
400202	Povračilo stroškov prehrane med delom	10.623,14	2.995,73	2.135,25	1.349,14	1.327,89	871,10	764,87	648,01	531,16
		10.623,14	2.995,73	2.135,25	1.349,14	1.327,89	871,10	764,87	648,01	531,16
400203	Povračilo stroškov prevoza na delo in iz dela	11.764,29	3.317,53	2.364,62	1.494,06	1.470,54	964,67	847,03	717,62	588,21
		11.764,29	3.317,53	2.364,62	1.494,06	1.470,54	964,67	847,03	717,62	588,21
400301	Sredstva za redno delovno uspešnost	4.051,51	1.142,53	814,35	514,54	506,44	332,22	291,71	247,14	202,58
		4.051,51	1.142,53	814,35	514,54	506,44	332,22	291,71	247,14	202,58
400302	Sredstva za delovno uspešnost iz naslova povečanega obsega dela pri opr	5.488,76	1.547,83	1.103,24	697,07	686,10	450,08	395,19	334,81	274,44
		5.488,76	1.547,83	1.103,24	697,07	686,10	450,08	395,19	334,81	274,44
400400	Sredstva za nadurno delo	1.108,37	312,56	222,78	140,76	138,55	90,89	79,80	67,61	55,42
		1.108,37	312,56	222,78	140,76	138,55	90,89	79,80	67,61	55,42
400900	Jubilejne nagrade	0,00	0,00	0,00	0,00	0,00	0,00	0,00	0,00	0,00
		0,00	0,00	0,00	0,00	0,00	0,00	0,00	0,00	0,00
400901	Odpravnine	14.079,71	3.970,48	2.830,02	1.788,12	1.759,96	1.154,54	1.013,74	858,86	703,99
		14.079,71	3.970,48	2.830,02	1.788,12	1.759,96	1.154,54	1.013,74	858,86	703,99

400902	Solidarnostne pomoči	0,00	0,00	0,00	0,00	0,00	0,00	0,00	0,00	0,00
		0,00	0,00	0,00	0,00	0,00	0,00	0,00	0,00	0,00
400999	Drugi izdatki zaposlenim	0,00	0,00	0,00	0,00	0,00	0,00	0,00	0,00	0,00
		0,00	0,00	0,00	0,00	0,00	0,00	0,00	0,00	0,00
401001	Prispevek za pokojninsko in invalidsko zavarovanje	16.453,31	4.639,83	3.307,12	2.089,57	2.056,66	1.349,17	1.184,64	1.003,65	822,67
		16.453,31	4.639,83	3.307,12	2.089,57	2.056,66	1.349,17	1.184,64	1.003,65	822,67
401100	Prispevek za obvezno zdravstveno zavarovanje	12.257,64	3.456,65	2.463,79	1.556,72	1.532,21	1.005,13	882,55	747,72	612,88
		12.257,64	3.456,65	2.463,79	1.556,72	1.532,21	1.005,13	882,55	747,72	612,88
401101	Prispevek za poškodbe pri delu in poklicne bolezni	990,34	279,28	199,06	125,77	123,79	81,21	71,30	60,41	49,52
		990,34	279,28	199,06	125,77	123,79	81,21	71,30	60,41	49,52
401200	Prispevek za zaposlovanje	110,95	31,29	22,30	14,09	13,87	9,10	7,99	6,77	5,55
		110,95	31,29	22,30	14,09	13,87	9,10	7,99	6,77	5,55
401300	Prispevek za starševsko varstvo	186,87	52,70	37,56	23,73	23,36	15,32	13,45	11,40	9,34
		186,87	52,70	37,56	23,73	23,36	15,32	13,45	11,40	9,34
401400	Prispevek za dolgotrajno oskrbo	813,77	229,48	163,57	103,35	101,72	66,73	58,59	49,64	40,69
		813,77	229,48	163,57	103,35	101,72	66,73	58,59	49,64	40,69
401500	Premije kolektivnega dodatnega pokojninskega zavarovanja na podlagi ZK	4.180,38	1.178,87	840,26	530,91	522,55	342,79	300,99	255,00	209,02
		4.180,38	1.178,87	840,26	530,91	522,55	342,79	300,99	255,00	209,02
	Materialni stroški - medobčinski inšpektorat	114.053,30	32.163,03	22.924,71	14.484,77	14.256,66	9.352,37	8.211,84	6.957,25	5.702,67
402000	Pisarniški material in storitve	1.012,94	285,65	203,60	128,64	126,62	83,06	72,93	61,79	50,65
		1.012,94	285,65	203,60	128,64	126,62	83,06	72,93	61,79	50,65
402001	Čistilni material in storitve	4.085,00	1.151,97	821,09	518,80	510,63	334,97	294,12	249,19	204,25
		4.085,00	1.151,97	821,09	518,80	510,63	334,97	294,12	249,19	204,25
402002	Storitve varovanja zgradb in prostorov	85,40	24,08	17,17	10,85	10,68	7,00	6,15	5,21	4,27
		85,40	24,08	17,17	10,85	10,68	7,00	6,15	5,21	4,27
402004	Časopisi, revije, knjige in strokovna literatura	0,00	0,00	0,00	0,00	0,00	0,00	0,00	0,00	0,00
		0,00	0,00	0,00	0,00	0,00	0,00	0,00	0,00	0,00
402006	Oglaševalske storitve in objave	0,00	0,00	0,00	0,00	0,00	0,00	0,00	0,00	0,00
		0,00	0,00	0,00	0,00	0,00	0,00	0,00	0,00	0,00
402007	Računalniške storitve	17.764,31	5.009,54	3.570,63	2.256,07	2.220,54	1.456,67	1.279,03	1.083,62	888,22
		17.764,31	5.009,54	3.570,63	2.256,07	2.220,54	1.456,67	1.279,03	1.083,62	888,22
402009	Reprezentanca	860,00	242,52	172,86	109,22	107,50	70,52	61,92	52,46	43,00
		860,00	242,52	172,86	109,22	107,50	70,52	61,92	52,46	43,00
402099	Drugi splošni material in storitve	266,27	75,09	53,52	33,82	33,28	21,83	19,17	16,24	13,31
		266,27	75,09	53,52	33,82	33,28	21,83	19,17	16,24	13,31
402100	Uniforme in službena obleka	4.532,91	1.278,28	911,11	575,68	566,61	371,70	326,37	276,51	226,65
		4.532,91	1.278,28	911,11	575,68	566,61	371,70	326,37	276,51	226,65

402111	Zdravniški pregledi zaposlenih in drugih upravičencev	340,20	95,94	68,38	43,21	42,53	27,90	24,49	20,75	17,01
		340,20	95,94	68,38	43,21	42,53	27,90	24,49	20,75	17,01
402200	Električna energija	710,04	200,23	142,72	90,18	88,76	58,22	51,12	43,31	35,50
		710,04	200,23	142,72	90,18	88,76	58,22	51,12	43,31	35,50
402205	Telefon, elektronska pošta	2.930,99	826,54	589,13	372,24	366,37	240,34	211,03	178,79	146,55
		2.930,99	826,54	589,13	372,24	366,37	240,34	211,03	178,79	146,55
402206	Poštnina in kurirske storitve	17.457,98	4.923,15	3.509,05	2.217,16	2.182,25	1.431,55	1.256,97	1.064,94	872,90
		17.457,98	4.923,15	3.509,05	2.217,16	2.182,25	1.431,55	1.256,97	1.064,94	872,90
402300	Goriva in maziva za prevozna sredstva	5.556,46	1.566,92	1.116,85	705,67	694,56	455,63	400,07	338,94	277,82
		5.556,46	1.566,92	1.116,85	705,67	694,56	455,63	400,07	338,94	277,82
402301	Vzdrževanje in popravila vozil	1.714,36	483,45	344,59	217,72	214,30	140,58	123,43	104,58	85,72
		1.714,36	483,45	344,59	217,72	214,30	140,58	123,43	104,58	85,72
402302	Nadomestni deli za vozila	0,00	0,00	0,00	0,00	0,00	0,00	0,00	0,00	0,00
		0,00	0,00	0,00	0,00	0,00	0,00	0,00	0,00	0,00
402304	Pristojbina za registracijo vozil	256,56	72,35	51,57	32,58	32,07	21,04	18,47	15,65	12,83
		256,56	72,35	51,57	32,58	32,07	21,04	18,47	15,65	12,83
402305	Zavarovalne premije za motorna vozila	1.002,14	282,60	201,43	127,27	125,27	82,18	72,15	61,13	50,11
		1.002,14	282,60	201,43	127,27	125,27	82,18	72,15	61,13	50,11
402306	Stroški nakupa vinjet, cestnin, kartic javnega prevoza	235,00	66,27	47,24	29,85	29,38	19,27	16,92	14,34	11,75
		235,00	66,27	47,24	29,85	29,38	19,27	16,92	14,34	11,75
402400	Dnevnice za službena potovanja v državi	0,00	0,00	0,00	0,00	0,00	0,00	0,00	0,00	0,00
		0,00	0,00	0,00	0,00	0,00	0,00	0,00	0,00	0,00
402401	Hotelske in restavracijske storitve v državi	351,00	98,98	70,55	44,58	43,88	28,78	25,27	21,41	17,55
		351,00	98,98	70,55	44,58	43,88	28,78	25,27	21,41	17,55
402402	Stroški prevoza v državi	0,00	0,00	0,00	0,00	0,00	0,00	0,00	0,00	0,00
		0,00	0,00	0,00	0,00	0,00	0,00	0,00	0,00	0,00
402600	Najemnine in zakupnine za poslovne objekte	40.041,46	11.291,69	8.048,33	5.085,27	5.005,18	3.283,40	2.882,99	2.442,53	2.002,07
		40.041,46	11.291,69	8.048,33	5.085,27	5.005,18	3.283,40	2.882,99	2.442,53	2.002,07
402605	Nadomestilo za uporabo stavbnega zemljišča	0,00	0,00	0,00	0,00	0,00	0,00	0,00	0,00	0,00
		0,00	0,00	0,00	0,00	0,00	0,00	0,00	0,00	0,00
402608	Najem komunikacijske opreme in podatkovnih vodov	60,00	16,92	12,06	7,62	7,50	4,92	4,32	3,66	3,00
		60,00	16,92	12,06	7,62	7,50	4,92	4,32	3,66	3,00
402609	Najem vozil	9.119,76	2.571,77	1.833,07	1.158,21	1.139,97	747,82	656,62	556,31	455,99
		9.119,76	2.571,77	1.833,07	1.158,21	1.139,97	747,82	656,62	556,31	455,99
402900	Stroški konferenc, seminarjev in simpozijev	140,00	39,48	28,14	17,78	17,50	11,48	10,08	8,54	7,00
		140,00	39,48	28,14	17,78	17,50	11,48	10,08	8,54	7,00
402907	Stroški strokovnega izobraževanja zaposlenih	220,00	62,04	44,22	27,94	27,50	18,04	15,84	13,42	11,00
		220,00	62,04	44,22	27,94	27,50	18,04	15,84	13,42	11,00
402923	Druge članarine	75,00	21,15	15,08	9,53	9,38	6,15	5,40	4,58	3,75
		75,00	21,15	15,08	9,53	9,38	6,15	5,40	4,58	3,75
402999	Drugi operativni odhodki	5.235,52	1.476,42	1.052,34	664,91	654,44	429,31	376,96	319,37	261,78
		5.235,52	1.476,42	1.052,34	664,91	654,44	429,31	376,96	319,37	261,78
	Razpolaganje in upravljanje s premoženjem, potrebnim za delovanje občin	244,61	68,98	49,17	31,07	30,58	20,06	17,61	14,92	12,23
	Razpolaganje in upravljanje s premoženjem, potrebnim za delovanje občin	244,61	68,98	49,17	31,07	30,58	20,06	17,61	14,92	12,23
402500	Tekoče vzdrževanje poslovnih objektov	244,61	68,98	49,17	31,07	30,58	20,06	17,61	14,92	12,23
		244,61	68,98	49,17	31,07	30,58	20,06	17,61	14,92	12,23
		383.568,41	**108.166,29**	**77.097,25**	**48.713,19**	**47.946,05**	**31.452,61**	**27.616,93**	**23.397,67**	**19.178,42**

Slika 9: Stroški SOU MIRED za leto 2025

6.2. Izrečene globe

V spodnji tabeli podajamo zbirne podatke o izrečenih globah, na podlagi izdanih plačilnih nalogov (hitri prekrškovni postopki) ter odločb o prekršku, ki jih je SOU MIRED izdala v letu 2025, ter o skupnih vplačilih kazni v proračune občin ustanoviteljic. Prikazane so poknjižene globe, končno stanje terjatev, poknjižene sodne takse in njihovo končno stanje terjatev.

Skladno z evidenco prekrškovnega programa navedeno končno stanje terjatev (glob in sodnih taks), zajema tudi neplačane oziroma nepoknjižene globe in sodne takse iz preteklih let. Terjatve, nastale v inšpekcijskih in redarskih postopkih nastajajo zaradi izrečene globe, stroškov upravnega in prekrškovnega postopka, upravne in sodne takse, denarne izvršbe, kazni za kršitev postopka in odvzete premoženjske koristi.

	V LETU 2024 POKNJIŽENE GLOBE	KONČNO STANJE TERJATEV – GLOB 2024	POKNJIŽENE SODNE TAKSE 2024	KONČNO STANJE TERJATEV – SODNE TAKSE 2024
VRHNIKA	54.840,57	102.145,91	1.257,54	150,00
BREZOVICA	21.420,71	58.583,41	1.910,00	1.910,00
DOBROVA - POLHOV GRADEC	20.237,36	22.443,39	/	/
GORENJA VAS - POLJANE	12.667,66	8.186,49	120,00	120,00
ŽIRI	2.780,00	940,05	/	/
BOROVNICA	10.482,68	10.383,77	60,00	60,00
LOG - DRAGOMER	5.688,54	44.481,53	150,00	150,00
HORJUL	2.565,88	4.510,00	/	/
SKUPAJ	**130. 683,40**	**251.674,60**	**3.497,54**	**2.390,00**

Tabela 26: Prikaz poknjiženih glob, končnega stanja terjatev, poknjiženih sodnih taks in končnega stanja terjatev ter plačanih sodnih taks sodišč za posamezno občino, za leto 2024

	V LETU 2025 POKNJIŽENE GLOBE	KONČNO STANJE TERJATEV – GLOB 2025	POKNJIŽENE SODNE TAKSE 2025	KONČNO STANJE TERJATEV – SODNE TAKSE 2025	PLAČANE SODNE TAKSE SODIŠČ
VRHNIKA	66.413,71	103.842,87	1.377,54	150,00	/
BREZOVICA	22.482,96	59.624,22	1.910,00	/	/
DOBROVA - POLHOV GRADEC	15.454,40	21.579,99	80,00 50,00	/	/
GORENJA VAS - POLJANE	7.858,42	7.618,17	120,00	/	/
ŽIRI	6.755,00	970,05	/	/	/
BOROVNICA	17.068,31	10.265,46	60,00	/	1.000,00
LOG - DRAGOMER	4.457,73	42.289,87	150,00	/	1.000,00
HORJUL	2.215,00	4.550,00	/	/	/
SKUPAJ	**142. 705,50**	**250.740,60**	**3.747,54**	**150,00**	**2.000,00**

Tabela 27: Prikaz poknjiženih glob, končnega stanja terjatev, poknjiženih sodnih taks in končnega stanja terjatev ter plačanih sodnih taks sodišč za posamezno občino, za leto 2025.

V letu 2025 je bil znesek poknjiženih glob višji kot v letu 2024. V letu 2024 je bilo v vseh občinah skupaj poknjiženih za 130. 683,40 evrov glob, v letu 2025 pa za 142.705,50 evrov.

7. OBRAZLOŽITEV ODHODKOV

Poročilo o realizaciji finančnega načrta neposrednega uporabnika Medobčinski inšpektorat in redarstvo

Proračunska postavka SOU MIRED (5000) se tako pokriva iz osmih občin soustanoviteljic in iz naslova sofinanciranja. V letu 2025 je bilo za delovanje SOU MIRED načrtovanih 521.183,99 evrov, sama realizacija pa je znašala 383.568,41 evrov, kar predstavlja 73,6 % načrtovanega zneska. Največji delež odpade na plače iz postavke 400 in 401 in sicer 269.270,50 evrov. Občina Vrhnika na podlagi sklenjenega Dogovora o medsebojnih pravicah, obveznostih in odgovornostih za Medobčinski inšpektorat in redarstvo vodi tekoče upravne in strokovne naloge ter izplačuje plače zaposlenim na MIRED. Obveznosti, nastale iz tega naslova občinam soustanoviteljicam zaračunava v obliki zahtevka za povračilo, sebi zahtevka ne izstavi. Zahtevek za povračilo je občinam soustanoviteljicam izstavljen po izplačilu plač zaposlenim, zato prihaja do zamika pri plačilu in posledični razlike v znesku. Občine soustanoviteljice pa svojo obveznost do sedežne občine poravnajo v roku 30 dni po prejemu zahtevka, zato prihaja do razlike v znesku 574,26 eur. V praksi to pomeni, da občine soustanoviteljice zahtevka za plače in materialne stroške za november in december 2025, do sedežne občine poravnajo v letu 2026.

Obrazložitev posameznih vrst izdatkov na nivoju podskupine

Področje zajema sredstva za delovanje skupne občinske uprave občin Vrhnika, Brezovica, Dobrova - Polhov Gradec, Gorenja vas - Poljane, Žiri, Borovnica, Log - Dragomer in Horjul, ki so jo občine soustanoviteljice ustanovile za skupno opravljanje nalog občinske uprave. SOU MIRED je v skladu z Odlokom o ustanovitvi izvajal dve nalogi v dogovorjenem obsegu za osem občin.

Skupno so bili odhodki uporabnika realizirani v višini 73,6 % glede na veljavni plan. V tabeli je prikazana realizacija na podskupinah - ekonomski namen:

PU	Konto	Opis	Sprejeti proračun: 2025/4	Veljavni proračun: 2025/4	Realizacija: 2025	Indeks 6:4	Indeks 6:5
1	2	3	4	5	6	7	8
5000		**MEDOBČINSKI INŠPEKTORAT IN REDARSTVO**	**521.183,99**	**521.183,99**	**383.568,41**	**73,60**	**73,60**
	400	Plače in drugi izdatki zaposlenim	307.800,00	306.900,00	234.277,24	76,11	76,34
	401	Prispevki delodajalcev za socialno varnost	52.750,00	53.650,00	34.993,26	66,34	65,23
	402	Izdatki za blago in storitve	160.633,99	160.633,99	114.297,91	71,15	71,15
			521.183,99	**521.183,99**	**383.568,41**	**73,60**	**73,60**

Slika 10: Realizacija na podskupinah – ekonomski namen

Obrazložitev večjih odstopanj med sprejetim in realiziranim finančnim načrtom
Na ravni celotne realizacije sprejetega in veljavnega proračuna za leto 2024 neposrednega proračunskega uporabnika - SOU je bila realizacija 73,6 %. Do večjih odstopanj po glavnih programih v letu 2025 ni prišlo.

Obrazložitev prenosa neporabljenih namenskih sredstev iz preteklega leta v skladu s 44. členom ZJF
44. člen ZJF omogoča, da se ob koncu leta neporabljena namenska sredstva prenesejo v proračun za naslednje leto. Proračunski uporabnik nima namenskih sredstev, zato prenosa neporabljenih sredstev iz preteklih let v letu 2024 ni bilo.

Obrazložitev plačil neporavnanih obveznosti iz preteklih let v skladu s 46. členom ZJF
Neporavnanih obveznosti iz preteklih let, ki niso bile predvidene v proračunu za leto 2024, ni bilo.

Obrazložitev vključitve novih obveznosti v skladu z 41. členom ZJF
V letu 2025 ni prišlo do novih obveznosti na podlagi zakona ali občinskega odloka, zato ni vključenih novih finančnih obveznosti.

Obrazložitev višin izdanih in unovčenih poroštev ter izterjanih regresnih zahtevkov iz naslova poroštev iz pristojnosti neposrednega uporabnika.
V letu 2025 ni bilo izdanih in unovčenih poroštev ter izterjanih regresnih zahtevkov.
Poslovno poročilo neposrednega uporabnika Medobčinski inšpektorat in redarstvo
Finančni načrt SOU-a se je v letu 2025 izvrševal na področju 06 Lokalna samouprava, programu 0603 Dejavnost občinske uprave in podprogramu 06039001 Administracija občinske uprave. Področje SOU se je realiziralo v višini 73,6 %.

06 LOKALNA SAMOUPRAVA Veljavni proračun: 521.183,99 EUR
Realizacija: 383.568,41 EUR

0603 Dejavnost občinske uprave

POROČILO O DOSEŽENIH CILJIH IN REZULTATIH SOU MIRED v letu 2025

Zakonske in druge pravne podlage, ki pojasnjujejo delovno področje neposrednega uporabnika

Medobčinski inšpektorat izvaja nadzor na podlagi materialne zakonodaje ob upoštevanju vseh procesnih predpisov upravnega in prekrškovnega postopka. Pri izvajanju nadzora in v okviru nalog, medobčinski inšpektorat uporablja veljavna določila naslednjih zakonov: Zakon o splošnem upravnem postopku, Zakon o inšpekcijskem nadzoru, Zakon o prekrških.

Materialne zakonske in druge pravne podlage za izvajanje nalog medobčinskega inšpektorata so: Zakon o cestah, Gradbeni zakon, Zakon o volilni in referendumski kampanji, Zakon o spodbujanju razvoja turizma, Zakon o varstvu okolja, Zakon o pokopališki in pogrebni dejavnosti, Uredba o ravnanju z izrabljenimi gumami, Zakon o prijavi prebivališča, Zakon o urejanju prostora in občinski odloki.

Delovno področje medobčinskega redarstva določajo naslednji akti: Zakon o občinskem redarstvu, Zakon o prekrških, Zakon o splošnem upravnem postopku, Zakon o pravilih cestnega prometa, Zakon o cestah, Zakon o motornih vozilih, Zakon o varstvu javnega reda in miru, Zakon o zaščiti živali, Zakon o omejevanju uporabe tobačnih in povezanih izdelkov, Pravilnik o prometni signalizaciji in prometni opremi na cestah, Pravilnik o enotni uniformi, označbah in službeni izkaznici občinskih redarjev, Pravilnik o opremi in načinu uporabe opreme občinskih redarjev, Pravilnik o strokovnem usposabljanju, obdobnem izpopolnjevanju ter preizkusu znanja občinskih redarjev, Pravilnik o meroslovnih zahtevah za merilnike hitrosti v cestnem prometu, odloki občin.

Dolgoročni cilji

Dolgoročni cilji medobčinskega inšpektorata so zagotovitev učinkovitega nadzora na področju nelegalnih posegov in del v območju občinskih cest, nelegalnih posegov v prostor in na področju varstva okolja. Dolgoročni cilji medobčinskega redarstva pa so nadzorovati varen in neoviran cestni promet v naseljih, varovati ceste in okolje, skrbeti za varnost na javnih poteh, rekreacijskih in drugih javnih površinah, varovati javno premoženje, naravno in kulturno dediščino, vzdrževati javni red in mir, skrbeti za varnost zdravja ljudi, delovati preventivno voditi prekrškovni postopek v skladu z zakonom, voditi predpisane evidence o izrečenih ukrepih in v zvezi s prekrškovnim postopkom.

Dejavnosti in ukrepi za doseganje cilja so na področju cestnega prometa ugotavljanje kritičnih lokacij prekoračitve hitrosti in vožnja v rdečo luč, skrb za varnost najšibkejših udeležencev v cestnem prometu in invalidov, prioriteten nadzor območij za pešce in območij, kjer so varnostne potrebe največje, nadzor nad uporabo varnostnega pasu in telefonov ter skrb za cestno infrastrukturo in varstvo cest. Na organizacijskem področju so dejavnosti usmerjene v sodelovanje s pristojnimi institucijami in sodelovanje s ciljem izmenjave izkušenj dobrih in slabih praks, vzpostavitev strokovnega izobraževanja občinskih redarjev, ki bo omogočalo pridobitev potrebnih znanj, spretnosti in kompetenc za profesionalno izvajanje pristojnosti redarskih služb in pooblastil redarjev kot pooblaščenih uradnih oseb.

Letni cilji, postavljeni v obrazložitvi predloga finančnega načrta neposrednega uporabnika

Cilj medobčinskega inšpektorata je učinkovito izvajanje nalog inšpekcijskega nadzora, vključno s prekrškovnim postopkom ter preventivnim delovanjem na področjih z visoko tveganostjo, ki vsebinsko sovpadajo z dolgoročnimi cilji medobčinskega inšpektorata; nelegalni posegi in dela v območju občinskih cest: preprečitev škode na občinskih cestah, zagotovitev varstva občinskih cest vključno z ustrezno opremljenostjo s prometno signalizacijo, opremo in napravami in s tem zagotavljanje varnega in nemotenega odvijanja cestnega prometa ter odprava nepravilnosti; nelegalni posegi v prostor; preprečitev nedovoljenih gradenj in zagotovitev skladnosti v primeru gradenj, za katere ni predpisano gradbeno dovoljenje v delu, ki se nanaša na skladnost s prostorskimi izvedbenimi akti in drugimi predpisi občine, ter odstranjevanje nelegalnih objektov v okviru izvirne pristojnosti medobčinskega inšpektorata. Na področju varstva okolja pa je cilj zmanjševanje in odprava posledic obremenitve okolja s komunalnimi odpadki, odpadnimi komunalnimi in padavinskimi vodami in preprečitev nedovoljenih posegov v vegetacijo na javnih površinah (sekanje, nepravilno obrezovanje ali drugi načini poškodovanja dreves, grmovja ali druge vegetacije) iz pristojnosti nadzora medobčinskega inšpektorata. V okviru rednih in izrednih nadzorov se zagotavlja spoštovanje predpisov iz vsebinskega področja posameznega izvedbenega cilja, ki predstavlja področje z višjo tveganostjo pojava nepravilnosti ali pomanjkljivosti, zaradi česar povečujemo obseg rednih nadzorov. V sklopu skupnih koordiniranih nadzorov sodelujemo s službami znotraj občinskih uprav občin soustanoviteljic in z drugimi organi nadzora kot so državne inšpekcije, občinske/medobčinske inšpekcije. Preventivno delovanje usmerjamo na vse razpoložljive komunikacijske in informacijske kanale (objava novic na spletni strani, objava v lokalnih časopisih, še vedno preventivno delujemo z neposredno prisotnostjo na terenu.

Letni cilji medobčinskega redarstva so opredeljeni na podlagi kazalcev preteklih let, pomembno pa je, da se pri doseganju le-teh zagotavlja višjo raven javne varnosti, pri čemer se doseganje ciljev ocenjuje s kazalci, kot so število ugotovljenih prekrškov s področja mirujočega prometa, kjer je cilj povečati varnost nad mirujočim in ostalim cestnim prometom,

določitev kritičnih lokacij za izvajanje meritev s samodejno merilno napravo, kjer je cilj zmanjšati število zaznanih prekrškov s povečanjem efektive merjenja, skrb za večjo javno varnost in promet v okviru izvajanja nadzorov na podlagi akcijskih načrtov, predvsem v okolici šol, vrtcev, na javnih mestih in poteh, šolskih igriščih, rekreacijskih in drugih javnih površinah pomembnih za občine soustanoviteljice, opravljanje stalnega nadzora in povečanje varnosti s področja Zakona o javnem redu in miru (vandalizem, nedostojno vedenje na javnem kraju, …), ter Zakona o zaščiti živali, ravnati v skladu s pozitivno zakonodajo prekrškovnih organov. Izvajati se morajo tudi usposabljanja in izobraževanja zaposlenih, javnost obveščati o izvajanju operativnega dela in rezultatih dela, ažurno odgovarjati na pobude in vprašanja občanov in medijev, cilje je še vedno tudi sodelovanje z organi občin soustanoviteljic, vrtci, šolami... in pridobivanjem informacij o varnostni problematiki po posameznih občinah, izmenjava mnenj z drugimi občinskimi in medobčinskimi redarstvi in ostalimi organi z enakega delovnega področja dela ter spremljanje posodobitev programske in tehnične opreme medobčinskih redarjev.

Ocena uspeha pri doseganju zastavljenih letnih ciljev glede na indikatorje iz programa dela (predloga finančnega načrta)

V preteklem letu so bili postavljeni kazalci za doseganje realizacije letnih ciljev. Ocenjujemo, da je bila realizirana dobra polovica zastavljenih ciljev, ki so bili skupni nadzori z drugimi organi in službami, izvedeni koordinirani skupni nadzori (predvsem z izvajalcem javne službe) in sodelovanje s področnimi službami ter inšpektorati – predvsem na področju nelegalnega odlaganja odpadkov, na področju pobiranja iztrebkov živali na javnih površinah.

S 6.1.2026 so bili v SOU MIRED sprejeti novi kriteriji za razvrščanje prijav, s čimer so se določila prioritetna področja in stopnje prioritet. Glede na prioritete nadzora je uvedeno spremljanje po posameznem področju (varstvo okolja, nelegalni posegi in dela v območju občinskih cest, nelegalni posegi v prostor. Spremljanje je uvedeno tudi na področju priprave preventivno informativnih obvestil preko spletnih novic in glasil občin soustanoviteljic (iz področij ko so najbolj izstopajoča s kršitvami in ki so v pristojnosti medobčinske inšpekcije). Na področju medobčinskega inšpektorata se preventivni cilji določijo z letnim načrtom dela, ki je širitev in krepitev sodelovanja in povezovanja s krajevnimi skupnostmi, občani, ter društvi in drugimi nevladnimi organizacijami pri obvladovanju kompleksnejše varnostne problematike. Problem predstavlja število redarjev, aktivni so le štirje redarji za območje osem občin soustanoviteljic. Sodelovanje in povezovanje z deležniki in predvsem temeljnimi celicami v občinah (občani, krajevne skupnosti, vrtci in šole, društva) je ključno za uspešno izvajanje operativnega dela na področju preventive. Proaktivno sodelovanje skozi prizmo povezovanja in izmenjavo koristnih podatkov ter informacij pomeni dodano kakovost pri zagotavljanju varnosti v lokalnem okolju: udeležba na sestankih in sejah Svetov za preventivo in vzgojo v cestnem prometu, na katerih se je obravnavala varnostna problematika, je ena od ključnih oblik sodelovanja, sodelovanje na prireditvah ob mesecu požarne varnosti, udejstvovanje pri Evropskem tednu mobilnosti, skupen nadzor s predstavniki policije glede problematike vandalizma. Na povabila smo se udeleževali tudi neformalnih srečanj ob različnih prireditvah in dogodkih, ki jih organizirajo občine šole, vrtci in drugi. Izvajali smo nadzore upravičenosti parkiranja na parkirnih mestih rezerviranih za invalide, opozarjali na kršitve predpisov s področja mirujočega in ostalega cestnega prometa. Nadzori so bili usmerjeni v ravnanja, ki najbolj ogrožajo najranljivejše udeležence v prometu - kolesarje in invalide. Pomembno področje pri ohranjanju in varovanju okolja pa je tudi skrb za odstranitev zapuščenih vozil.

Nastanek morebitnih nedopustnih ali nepričakovanih posledic pri izvajanju programa dela

Pri izvajanju načrtovanih aktivnosti smo v največji meri sledili zastavljenim ciljem, medobčinski inšpektorat in redarstvo ni zaznal nobenih posebnih nedopustnih ali nepričakovanih posledic pri izvajanju programa dela. Medobčinski inšpektorat in redarstvo ugotavlja, da se varnost v občinah postopoma izboljšuje, prav tako pa se vozniki zavedajo akcij ter intenzivnega nadzora na področju hitrosti. Delo medobčinskega redarstva se nadgrajuje tudi na preventivi, deloma je k temu prispevala tudi sprememba zakonodaje, ki je razpolovila globe s področja hitrosti. Iz navedenega medobčinsko redarstvo ocenjuje, da ni prišlo do nedopustnih in nepričakovanih posledic pri izvajanju dela.

Ocena uspeha pri doseganju zastavljenih letnih ciljev v primerjavi z doseženimi cilji iz poročila preteklega leta ali več preteklih let

Na medobčinskemu inšpektoratu in redarstvu ocenjujemo, da so bili zastavljeni cilji ob upoštevanju dejanskih kadrovskih zmožnosti, ki sodijo k izvedbi zastavljenih ciljev, realizirani v največji možni meri. S skupnimi nadzori in rednimi nadzori se s svojo prisotnostjo trudimo tudi preventivno delovati. Število nerešenih upravnih zadev se je malenkostno povečalo, kar lahko pripišemo tudi težavnosti inšpekcijskih postopkov, ki jih občinski inšpektorji obravnavajo ter spremembi zakonodaje v letu 2022, ki je občinskim inšpektorjem podelila spremenjene in nove pristojnosti ter zmanjšanemu številu inšpektorjev ter pomanjkanju števila inšpektorjev. V veljavo so stopile pomembne spremembe zakonodaje in sicer Zakona o urejanju prostora, Gradbenega zakona, Zakona o cestah in Zakona o varstvu okolja, ki občinskim inšpektorjem dodeljujejo precej novih pristojnosti, kar se je poznalo tudi pri številu obravnavanih inšpekcijskih zadev.

Ocena gospodarnosti in učinkovitosti poslovanja glede na predpisane standarde in ukrepe za izboljšanje učinkovitosti ter kvalitete poslovanja

Za delovanje medobčinskega inšpektorata ni predpisanih standardov in meril. Za delovanje občinskega redarstva so bila sredstva v letu 2025 gospodarno in učinkovito porabljena na namene redarstva.

Ocena notranjega nadzora javnih financ

V skladu z zakonodajo in v prizadevanju po stalnem izboljševanju sistemov finančnega poslovodenja, notranjih kontrol ter notranjega revidiranja, je tudi v letu 2025 SOU MIRED preko Občine Vrhnika zagotovila ustrezen sistem, ki obsega izvajanje načrtovanja in izvrševanja proračuna in finančnih načrtov, računovodenja in poročanja z namenom, da se dosežejo zastavljeni cilji. Zagotovljeno je bilo takšno delovanje notranjega nadzora javnih financ, ki je v največji možni meri omogočalo delovanje sistema kontrol v skladu z zakonitostjo, preglednostjo, učinkovitostjo, uspešnostjo in gospodarnostjo. V kontrolo financ SOU MIRED je zajeta tudi letna pomoč pri podajanju zahtevkov za sofinanciranje skupne občinske uprave in poročila vodje skupne uprave, ki je podlaga za izplačila oziroma sofinanciranje občin.

Pojasnila na področjih, kjer zastavljeni cilji niso bili doseženi

Cilji medobčinskega inšpektorata in redarstva so bili doseženi praviloma v celoti. Kjer pa zastavljeni cilji niso v celoti dosegli načrtovanih, je razvidno v letnem poročilu, kjer so opredeljena posamezna področja. Le-tam so navedena tudi pojasnila in morebitni novi cilji oziroma ukrepi.

Ocena učinkov poslovanja neposrednega uporabnika na druga področja

Delo Inšpektorata in redarstva ima neposreden vpliv na več področij (varstvo okolja, urejanje prostora, varnost cestnega prometa, javno infrastrukturo, ločeno zbiranje komunalnih odpadkov..) in sicer gre predvsem za izboljšanje urejenosti okolja in kakovosti življenja občanov.

Varnostne razmere na področju cestnega prometa se izboljšujejo. Na višjo stopnjo varnosti vpliva tudi sodelovanje ostalih subjektov in deležnikov, ki so pomembni pri zagotavljanju varnosti na lokalnem nivoju. Kot pomembne subjekte prepoznavamo tako krajevne skupnosti, šole, vrtce, javna podjetja, policijo ter občinske Svete za preventivo in varnost v cestnem prometu, v vseh občinah soustanoviteljicah.

8. ZAKLJUČEK

Delovanje SOU MIRED tudi v preteklem letu izkazuje pomemben prispevek k urejenosti in varnosti lokalnega okolja. Naloge, ki jih izvajamo na področju zagotavljanja prometne varnosti, varstva okolja, urejanja prostora ter ravnanja s komunalnimi odpadki, neposredno vplivajo na kakovost bivanja občanov v občinah ustanoviteljicah.

Na področju prometne varnosti v naseljih zaznavamo trend izboljšanja stanja, k čemur pomembno prispevajo redni nadzori in usklajeno delovanje različnih deležnikov na lokalni ravni. Pri zagotavljanju varnega in urejenega okolja imajo pomembno vlogo tudi Sveti za preventivo in varnost v cestnem prometu, javna podjetja, policija, krajevne skupnosti, šole in vrtci, s katerimi uspešno sodelujemo.

V letu 2025 smo kljub kadrovski podhranjenosti oziroma nepopolni zasedbi sistemiziranih delovnih mest svoje naloge izvajali strokovno in skladno z zastavljenimi cilji. Ob popolnitvi trenutno nezasedenih delovnih mest pa bi bilo mogoče dodatno izboljšati prisotnost ter odzivnost na območju vseh občin.

Tudi v prihodnje bomo posebno pozornost namenili nadaljnji krepitvi ozaveščanja občanov ter krepitvi preventivnih aktivnosti, saj ocenjujemo, da sta prav preventiva in sodelovanje občanov ključna dejavnika za dolgoročno izboljšanje varnosti, reda in kakovosti bivanja v lokalnem okolju.

Sara Šibenik Rebec, inšpektorica
vodja SOU MIRED

SKUPNA OBČINSKA UPRAVA MIRED
Vrhnika
Brezovica
Gorenja vas-Poljane
Žiri
Borovnica
Log-Dragomer
Horjul
Vrhnika, Cankarjev trg 6 a