



A N A L I Z A

IZVAJANJA LETNEGA PROGRAMA ŠPORTA V OBČINI GORENJA VAS – POLJANE V LETU 2020



GOL – ŠPORT d.o.o.
šport, storitve, svetovanje

Izlake 21, 1411 IZLAKE
www.gol-sport.si

Izlake, januar 2021
ŠT.: 671-02/2021-01

K A Z A L O

	stran
1. Letni program športa v Občini Gorenja vas - Poljane za leto 2020	2
2. Javni razpis za sofinanciranje LPŠ 2020	3
2.1. Delitev sredstev po izvajalcih skupaj	3
2.2. Delitev sredstev po področjih športa	4
2.3. Sredstva za športne programe	5
2.4. Sredstva za razvojne dejavnosti	5
2.5. Sredstva za organiziranost v športu	5
2.6. Sredstva za športne prireditve	6
3. Pregled periodičnega poročanja med letom	6
4. Pregled udeležencev športne vadbe	7
4.1. Udeleženci športne vadbe po izvajalcih	8
4.2. Udeleženci športne vadbe po skupinah programov	8
5. Letni pregled realizacije LPŠ	8
5.1. Realizacija športnih programov po izvajalcih	9
5.2. Realizacija športnih programov ŠV-VIZ	13
5.3. Realizacij športnih programov po skupinah	14
5.4. Realizacija razvojnih dejavnosti	15
5.5. Realizacija organiziranosti v športu	15
5.6. Realizacija športnih prireditev	15
6. Končna poraba sredstev za šport	15
7. Primerjava gibanja izbranih kazalcev učinkovitosti	17
8. Zaključki in ugotovitve	17

1. LETNI PROGRAM ŠPORTA V OBČINI GORENJA VAS - POLJANE ZA LETO 2020

Na 4. seji (11. 4. 2019) je Občinski svet Občine Gorenja vas – Poljane sprejel Odlok o postopku sofinanciranja letnega programa športa v Občini Gorenja vas – Poljane (v nadaljevanju: Odlok), ki je bil osnova za pripravo in sprejem LPŠ 2020. Naj takoj na tem mestu zapišemo, da je bilo v rednem inšpekcijskem nadzoru ugotovljeno določeno neskladje Odloka z določbami ZŠpo-1, kar je bilo odpravljeno s sprejemom novega Odloka (08. 10. 2020).

Letni program športa za leto 2020 (sprejet: 27. 2. 2020) je bil sicer pripravljen na osnovi veljavnega Odloka, postopek javnega razpisa (JR) pa izpeljan po priporočilih inšpektorata.

Z LPŠ so bila določena področja športa, ki se v koledarskem letu 2020 sofinancirajo iz javnih financ in višina sredstev proračuna za vsako posamezno športno področje. Hkrati so bili z LPŠ sprejeti tudi pogoji in merila za vrednotenje športnih programov in področij (v primerjavi z 2019 bistvenih sprememb ni bilo).

ŠPORTNI PROGRAMI IN PODROČJA		p. p.	2020		
			sredstva	v %	v % (abs.)
ŠV-VIZ	celoletni programi v zavodih VIZ	151	6.500,00 €	9,70%	6,11%
ŠV-PRO	celoletni pristočasni programi		30.550,00 €	45,60%	28,69%
ŠV-PRI	celoletni pripravljalni programi				
ŠV-USM	celoletni tekmovalni programi in kategorizirani športniki MLR, PR				
KŠ	celoletni tekmovalni programi in kategorizirani športniki DR				
RE	celoletni športnorekreativni programi				
ŠSTA	celoletni športnorekreativni programi				
RAZVOJ	izpopolnjevanje v športu				
ORG	delovanje športnih društev				
PRIR	športne prireditve				
SOFINANCIRANJE PODROČIJ ŠPORTA (JR):			67.000,00 €	100,00%	62,93%
ŠPORTNI OBJEKTI IN POVRŠINE ZA ŠPORT		p. p.	2020		
			sredstva	v %	v % (abs.)
OBJEKT	telovadnica Gorenja vas: projekti	125	25.000,00 €	63,34%	23,48%
OBJEKT	vzdrževanje športnih objektov	221	9.470,00 €	23,99%	8,89%
OBJEKT	kopališče Škribovc Trebija	226	5.000,00 €	12,67%	4,70%
ŠPORTNA INFRASTRUKTURA:			39.470,00 €	100,00%	37,07%
SKUPAJ PODROČJE ŠPORTA:			106.470,00 €		100,00%

tabela 1.

V finančnem smislu so sredstva bistveno nižja, saj je bila športna dvorana dograjena in predana v uporabo. Skupaj je bilo torej za šport namenjenih 106.470,00 € (2019: 776.434,29 €). Sredstva, ki so bila med izvajalce razdeljena na osnovi JR, so se malenkostno povišala: 67.000,00 € (2019: 66.000,00 €), preostali del pa je bil namenjen upravljanju in vzdrževanju športnih objektov.

Pretežni del Analize je posvečen proučevanju razdelitve in porabe sredstev iz proračunske postavke 151, ki so bila prijaviteljem dodeljena po prijavi na JR.

Podatki za pripravo Analize so pridobljeni iz končnega poročila Komisije za izvedbo javnega razpisa (v nadaljevanju: Komisija) in iz mesečnih poročil o izvedbi športnih programov in področij, ki so jih med letom ter ob koncu leta posredovali vodje oziroma trenerji vadbenih skupin pri izvajalcih LPŠ.

2. JAVNI RAZPIS ZA SOFINANCIRANJE LPŠ 2020

JR za sofinanciranje športnih programov za leto 2020 je bil objavljen 26.03.2020, rok za prijavo pa je bil (tudi zaradi COVID-19) do 05. 05. 2020. Na JR je v roku prispelo sedemnajst (17) vlog; petnajst (15) klubov in društev zasebnega sektorja in dve (2) društvi OŠ (2019: 20/18/2). V času trajanja postopka JR so morali nekateri izvajalci svoje vloge dopolniti, Komisija za izvedbo JR pa je svoje delo zaključila 28. 05. 2020. Z odločbami občinske uprave so bili izbrani izvajalci pozvani k podpisu pogodb o izvajanju LPŠ 2020. Ugovorov zoper postopek in razporeditev sredstev ni bilo!

2.1. DELITEV SREDSTEV PO IZVAJALCIH SKUPAJ

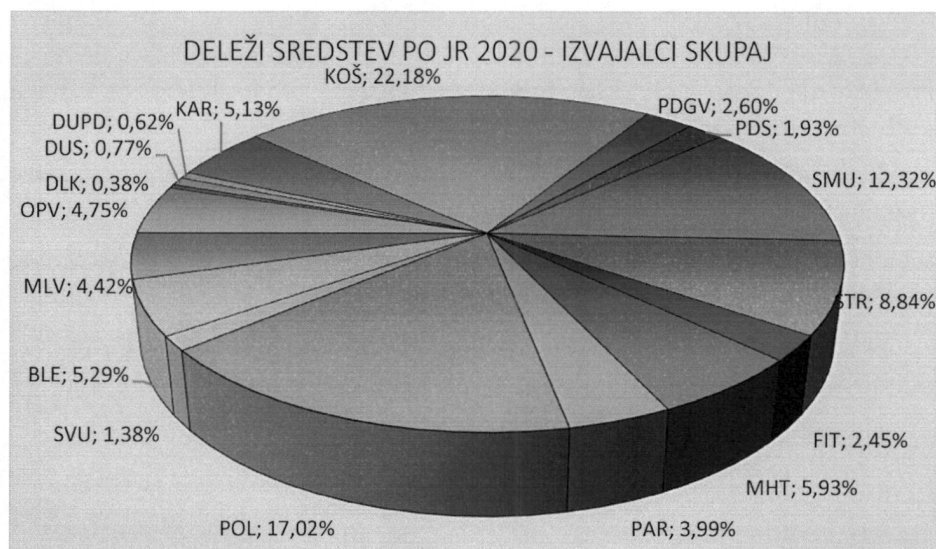
V nadaljevanju Analize uporabljene kratice predstavljajo naslednje izvajalce:

OPV: Avto šport društvo OPV šport; DLK: Društvo letalcev Kragulj; DUS: Društvo upokojencev Sovodenj; DUPD: Društvo upokojencev za Poljansko dolino; KAR: Karate klub Ronin; KOŠ: Košarkarski klub Gorenja vas; PDGV: Planinsko društvo Gorenja vas; PDS: Planinsko društvo Sovodenj; SMU: Smučarski klub Poljane; STR: Strelsko društvo Gorenja vas; FIT: Športno društvo FIT AS; MHT: Športno društvo Marmor Hotavlje; PAR: Športno društvo Partizan Gorenja vas; POL: Športno društvo Poljane; SVU: Športno društvo Sv. Urban. BLE: Športno društvo Blegoš (OŠ); MLV: Športno društvo Mladi vrh (OŠ).

IZVAJALEC	ŠV-PRO	ŠV-USM	KŠ	RE	ŠSTA	RAZVOJ	DEDR	PRIR	SREDSTVA SKUPAJ
OPV	0,00 €	1.232,15 €	1.793,55 €	0,00 €	0,00 €	0,00 €	156,24 €	0,00 €	3.181,94 €
DLK	0,00 €	0,00 €	0,00 €	0,00 €	0,00 €	0,00 €	128,67 €	125,00 €	253,67 €
DUS	0,00 €	0,00 €	0,00 €	0,00 €	144,51 €	0,00 €	370,68 €	0,00 €	515,19 €
DUPD	0,00 €	0,00 €	0,00 €	0,00 €	52,02 €	0,00 €	361,49 €	0,00 €	413,51 €
KAR	739,29 €	1.570,99 €	0,00 €	390,17 €	0,00 €	316,67 €	416,63 €	0,00 €	3.433,75 €
KOŠ	5.679,45 €	6.222,36 €	467,07 €	1.174,13 €	0,00 €	105,56 €	683,15 €	531,25 €	14.862,97 €
PDGV	462,05 €	0,00 €	0,00 €	289,02 €	289,02 €	0,00 €	704,60 €	0,00 €	1.744,69 €
PDS	0,00 €	0,00 €	0,00 €	0,00 €	0,00 €	0,00 €	545,30 €	750,00 €	1.295,30 €
SMU	6.875,40 €	0,00 €	0,00 €	0,00 €	0,00 €	422,22 €	459,52 €	500,00 €	8.257,14 €
STR	443,57 €	3.511,63 €	358,71 €	303,47 €	0,00 €	0,00 €	557,55 €	750,00 €	5.924,93 €
FIT	554,46 €	0,00 €	0,00 €	592,48 €	0,00 €	105,56 €	386,00 €	0,00 €	1.638,50 €
MHT	0,00 €	0,00 €	0,00 €	891,14 €	0,00 €	0,00 €	582,05 €	2.500,00 €	3.973,19 €
PAR	0,00 €	0,00 €	0,00 €	1.484,83 €	390,17 €	0,00 €	704,60 €	93,75 €	2.673,35 €
POL	1.085,83 €	3.172,79 €	5.380,66 €	628,14 €	0,00 €	0,00 €	762,80 €	375,00 €	11.405,22 €
SVU	0,00 €	0,00 €	0,00 €	370,91 €	0,00 €	0,00 €	180,74 €	375,00 €	926,65 €
BLE	3.541,27 €	0,00 €	0,00 €	0,00 €	0,00 €	0,00 €	0,00 €	0,00 €	3.541,27 €
MLV	2.958,73 €	0,00 €	0,00 €	0,00 €	0,00 €	0,00 €	0,00 €	0,00 €	2.958,73 €
SKUPAJ	22.340,07 €	15.709,93 €	8.000,00 €	6.124,28 €	875,72 €	950,00 €	7.000,00 €	6.000,00 €	67.000,00 €
% delež	33,34%	23,45%	11,94%	9,14%	1,31%	1,42%	10,45%	8,96%	100,00%

tabela 2.

Med prejemniki na prvih mestih ni sprememb: KOŠ: 22,18 % (2019: 24,30%, 2018: 21,59 %) ohranja prednost pred POL: 17,02 % (2019: 19,61; 2018: 20,66 %). Deset odstotni delež presega še SMU: 12,32 % (2019: 8,47 %, 2018: 7,52 %). Podoben delež ohranja še STR: 8,84 % (2019: 8,48 %; 2018: 8,25 %).



graf 1.

Okrog 5 odstotni delež imajo še MHT (5,93 %), KAR (5,13 %) in OPV (4,75 %) ter obe društvi iz OŠ: BLE (5,29 %), MLV (4,42 %). Podobno kot lani pa trije (DLK, DUS, DUPD) ne dosežejo enega (1) odstotka razporejenih sredstev.

Na novo se je na JR v 2020 prijavilo le Športno društvo FIT AS (FIT).

2.2. DELITEV SREDSTEV PO PODROČJIH ŠPORTA

V nadaljevanju Analize uporabljene kratice predstavljajo naslednja področja športa:

ŠV-VIZ: športna vzgoja otrok v zavodih s področja vzgoje in izobraževanja;

ŠV-PRO: športna vzgoja otrok/mladine pristočasno; ŠV-USM: športna vzgoja otrok/mladine usmerjenih v KŠ/VŠ;

KŠ: kakovostni šport; RE: športna rekreacija; ŠSTA: šport starejših;

RAZVOJ: razvojne dejavnosti – izpopolnjevanje strokovnih kadrov;

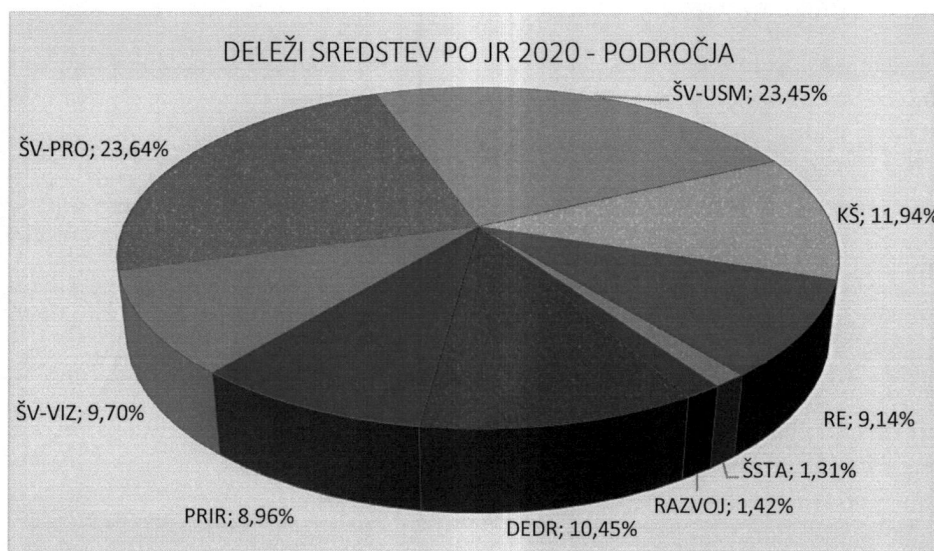
DEDR: organiziranost v športu – delovanje športnih društev;

PRIR: lokalno pomembne športne prireditve.

Višina sredstev po področjih je bila določena z LPŠ 2020 (tabela št.: 1), a je Komisija na osnovi prejetih vlog in (že poznanih) posledic COVID-19 nekoliko spremenila samo razporeditev (pravna podlaga za takšno odločitev je 6. člen LPŠ 2020). Za športne prireditve je bilo namreč prvotno namenjenih 9.000,00 €, a je bilo v postopku JR evidentno, da so (bodo) nekatere tradicionalne (prednostne) prireditve odpadle. Komisija je sredstva za športne prireditve zmanjšala za 3.000,00 €, hkrati pa za po 1.000,00 € povišala sredstva za programe otrok in mladine, rekreativne programe odraslih ter področje organiziranosti (delovanje društev).

PODROČJE	SREDSTVA	% deleži
ŠV-VIZ	6.500 €	9,70%
ŠV-PRO	15.840 €	23,64%
ŠV-USM	15.710 €	23,45%
KŠ	8.000 €	11,94%
RE	6.124 €	9,14%
ŠSTA	876 €	1,31%
RAZVOJ	950 €	1,42%
DEDR	7.000 €	10,45%
PRIR	6.000 €	8,96%
SKUPAJ	67.000 €	100,00%

tabela 3.



graf 2.

Analiza prijavljenih programov in udeležencev na JR nam da naslednjo sliko:

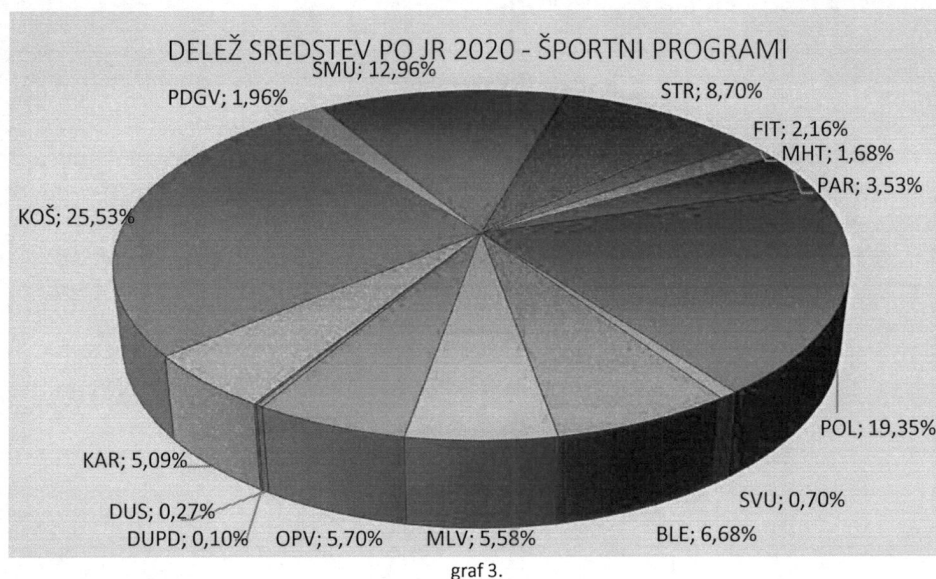
- ŠV-VIZ: 47 programov in 751 vključenih (2019: 38/682; 2018: 46/521),
- ŠV-PRO: 22 programov in 238 vključenih (2019: 27/310; 2018: 11/159),

• ŠV-USM:	11 programov in 76 vključenih	(2019: 9/62; 2018: 22/203),
• KŠ:	6 programov in 74 vključenih	(2019: 7/65; 2018: 7/65),
• RE:	24 programov in 514 vključenih	(2019: 29/530; 2018: 31/644),
• ŠSTA:	7 programov in 107 vključenih	(2019: 7/119; 2018: 7/119)!
SKUPAJ JR 2020:	117 programov in 1.760 vključenih	(2019: 117/1.768; 2018: 124/1.711).

Število prijavljenih programov in tudi število vključenih je praktično enako kot v 2019, večjih sistemskih premikov ni čutiti.

2.3. SREDSTVA ZA ŠPORTNE PROGRAME

Za športne programe smo v 2020 namenili (tudi na račun prerazporeditve) 53.050,00 € (2019 in 2018: 50.050,00 €).



Izvajalci z največ prejetimi sredstvi za športne programe ostajajo isti: KOŠ: 25,53 % (2019: 29,34 %), POL: 19,35 % (2019: 21,21 %), SMU: 12,96 % (2019: 9,25 %) in STR: 8,70 % (2019: 9,35 %). Sledijo BLE, MLV (oba OŠ), OPV in KAR; vsi okrog petih odstotkov.

2.4. SREDSTVA ZA RAZVOJNE DEJAVNOSTI

Med razvojnimi dejavnostmi smo z JR sofinancirali udeležbo na strokovnem izpopolnjevanju v športu (podatki iz leta 2019). Za 950,00 € razpisanih sredstev (2019 in 2018: enako) so prispеле vloge štirih (4) izvajalcev, ki so predložili dokumente o sodelovanju devetih (9) udeležencev v programih izpopolnjevanja (2019: 4/11; 2018: 6/15).

Dodeljena so jim bila naslednja sredstva: SMU: 422,22 € (44,44 %); KAR: 316,67 € (33,33 %); KOŠ, FIT: po 105,56 € (11,11 %).

2.5. SREDSTVA ZA ORGANIZIRANOST V ŠPORTU

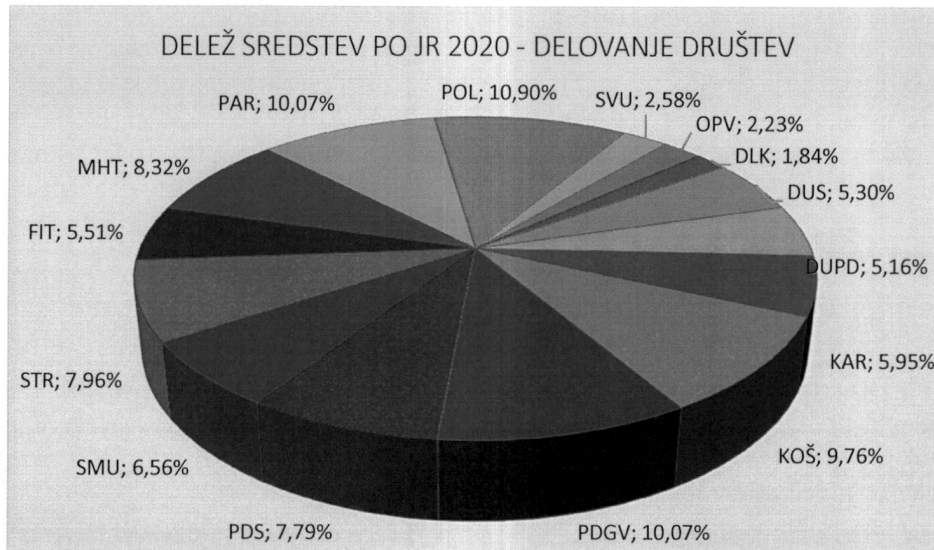
Organiziranost v športu predstavlja sofinanciranje delovanja (športnih) društev, za kar je bilo namenjenih 7.000,00 € (2019 in 2018: 6.000,00 €).

V 2020 so za vrednotenje organiziranosti v veljavi ostala ista merila kot v 2019:

- tradicija; neprekinjeno delovanje v letih: merodajen je podatek AJPES,
- članstvo: število članov s plačano članarino; upošteva se podatek izvajalca,
- število priznanih netekmovalnih skupin: na osnovi prijave določi Komisija,
- število priznanih tekmovalnih skupin: na osnovi prijave določi Komisija.

Društvoma MLV in BLE sredstva za delovanje ne pripadajo (športni društvi v okviru VIZ), dva izvajalca (DUS in DUPD) v svoji osnovi nista športni društvi, zato so jima bile točke izračunane samo na osnovi prvega in drugega merila; vsi ostali izvajalci pa so lahko kandidirali iz naslova vseh štirih meril.

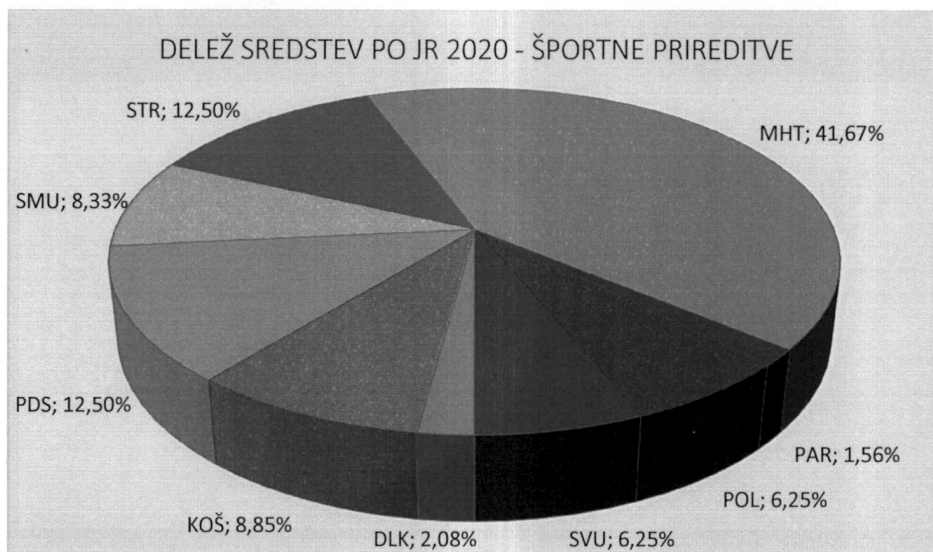
Sredstva za delovanje so med izvajalce porazdeljena zelo enakomerno (razlike niso tako zelo očitne).



graf 4.

2.6. SREDSTVA ZA ŠPORTNE PRIREDITVE

Leto 2020 je celotno športno področje zelo zaznamovala epidemija COVID-19. Najbolj pa se je to poznalo prav pri pripravi in izvedbi športnih prireditev. Že ob prijavi na JR je bilo jasno, da so bile številne tradicionalne prireditve odpovedane. Temu primerno je reagirala tudi Komisija, ki je v sami osnovi znižala sredstva (jih prerazporedila na druga področja športa). Tako je bilo v 2020 za prireditve namenjenih 6.000,00 € (2019: 9.000,00 €; 2018: 8.000,00 €). Od štirinajst (14) predvidenih prednostnih prireditev so jih prireditelji prijavili samo šest (6), poleg teh pa še enajst drugih – skupaj torej sedemnajst (2019: 20, kar je bilo glede na določbe LPŠ največ dovoljeno).



graf 5.

Številčno največ prireditev (po 3) je bilo priznanih: SMU, MHT in PAR, po dve sta prijavila DLK in KOŠ, po eno pa PDS, STR, POL in SVU. V finančnem pogledu največji delež pripada MHT (41,67 %), po 12,50 % prejmeta še STR in PDS, delež vseh ostalih organizatorjev je manjši od 10 %. Primerjava s preteklimi leti iz znanih razlogov ni na mestu.

3. PREGLED PERIODIČNEGA POROČANJA MED LETOM

S pogodbami med izvajalci LPŠ in Občino je določen način poročanja o izvajanju športnih programov/prireditev. V roku za oddajo polletnega poročila (3. 7. 2020) je večina izvajalcev oddala korektno izpolnjena poročila, zamudnikov ni bilo. Nekateri izvajalci »so pozabili« izpolniti obrazec »PORABA-1-6«, tako da je bilo nekoliko oteženo spremljanje namenske porabe javnih sredstev.

Od skupaj 70 priznanih športnih programov (brez programov VIZ) samo za 2 programa PDGV nismo prejeli podatkov (2019: 79/75; 2018: 78/73). Najpomembnejša ugotovitev za prvo polovico leta je zelo nizka realizacija programov, kar je posledica COVID-19, ko je vsaj dva meseca (13. 5. – 15. 5. 2020) veljala prepoved kakršnegakoli udeleževanja v športu. Tako je bila skupna polletna realizacija programov 51,29 % (2019: 73,52 %; 2018: 64,24 %). Najvišjo skupno polletno realizacijo smo zaznali pri SMU (111,21 %), kar je nekako razumljivo spričo trajanja smučarske sezone in uvedbe prvega »lockdowna«. Nekateri izvajalci so poskušali prikazati vadbo tudi v času splošne prepovedi, vendar občinska uprava teh podatkov ni upoštevala (z upoštevanjem takšne »on-line« vadbe bi bili številni športni programi postavljeni v neenakovreden položaj).

Od skupno sedemnajst (17) priznanih športnih prireditvev so bile v prvi polovici leta izvedene (oddano poročilo) le štiri (4).

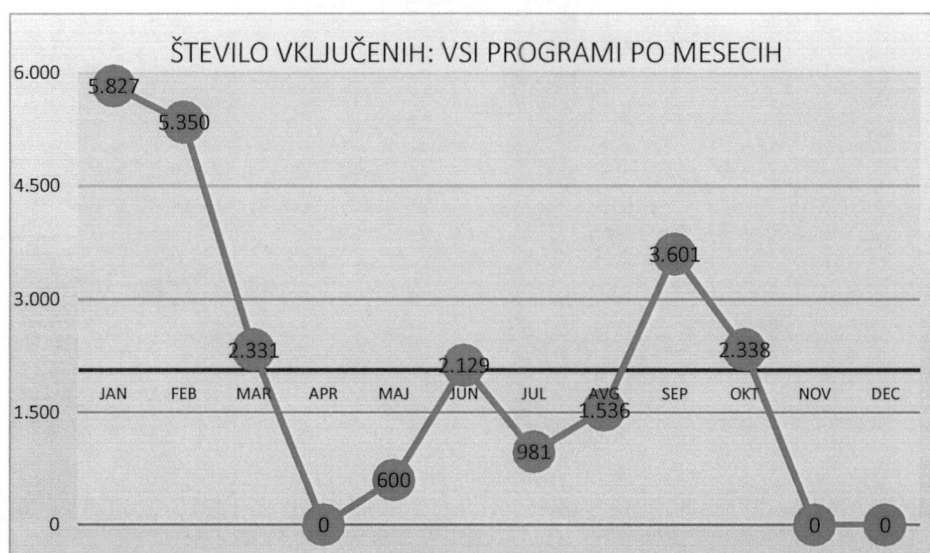
Finančno gledano je bila polletna realizacija 49,71 % (2019: 61,93 %; 2018: 60,90 %). Pripadajoča sredstva za športne programe (nakazilo: 53,85 %) so bila izračunana na osnovi dejanske realizacije; enako je veljalo za športne prireditve (nakazilo: 20,83 %). Pri izpopolnjevanju so bila sredstva nakazana v celoti (nakazilo: 100,00 %), za delovanje društev pa smo upoštevali načelo enakomerne porazdelitve (nakazilo: 50,00 %).

Tudi športni programi VIZ (športni društvi obeh OŠ) so bili slabše realizirani: BLE (37,41 %) in MLV (44,78 %), finančna realizacija pa je znašala 39,20 % (2019: 69,75 %).

Za drugo polovico leta so vsi izvajalci svoja poročila oddali v roku (do 03. 12. 2020); poročila so bila takoj obdelana, sredstva pa izvajalcem nakazana, kot je prikazano v nadaljevanju.

4. PREGLED UDELEŽENCEV ŠPORTNE VADBE

V letu 2020 je bilo na JR skupaj prijavljenih 70 športnih programov s 1.009 vključenimi (2019: 79/1.094; 2018: 78/1.190; 2017: 82/1.201). Negativne posledice epidemije COVID-19 so nazorno vidne že ob primerjavi podatkov o skupnem številu vključenih. V 2020 je bilo po podatkih iz poročil izvajalcev LPŠ »le« 24.693 vključenih (2019: 51.679; 2018: 41.254; 2017: 46.635), kar je praktično več kot prepolovljen obisk. V povprečju je vadbo mesečno obiskovalo 2.058 oseb (2019: 4.307; 2018: 3.438; 2017: 3.886). Pregled vključenih sicer ne vključuje podatkov obeh osnovnih šol (a teh podatkov tudi v preteklih letih nismo upoštevali).



graf 6.

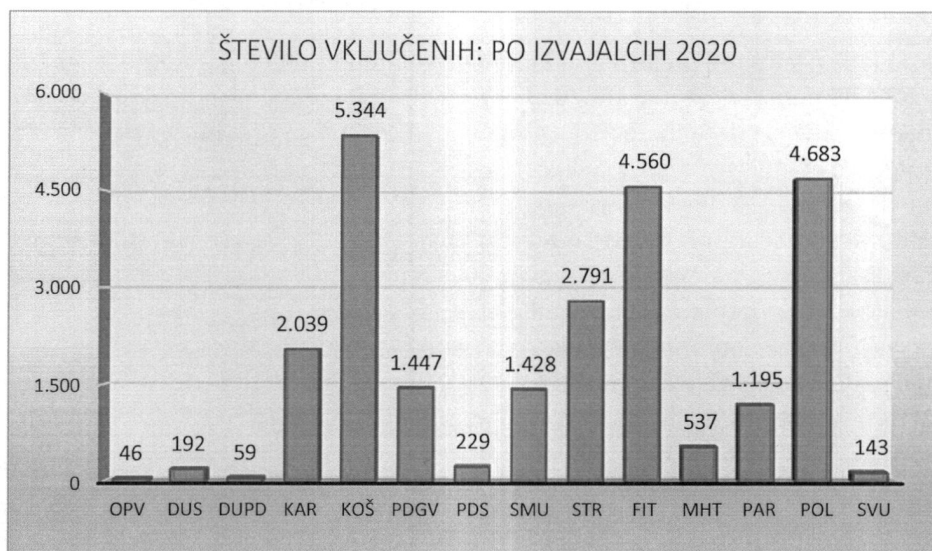
Krivulja mesečne obiskanosti organizirane vadbe je v letu 2020 dobila izredno asimetrično obliko, ki je v prvi vrsti posledica dveh popolnih zaprtij športnih objektov in površin za šport v naravi in s tem splošne prepovedi izvajanja organizirane športne vadbe (prvi: med 13. 3. in 15. 5. 2020 in drugi po 19. 10. 2020). Tako imamo obdobje več kot štiri mesece, ko organiziranih športnih aktivnosti nismo beležili. Čeprav so nekateri izvajalci v poročilih prikazali tudi t. i. »on-line« vadbo (»zoom«, »meet«), pa zaradi enakopravne obravnave vseh pojavnih oblik športa v občini teh podatkov nismo upoštevali.

Podrobnejša statistika obdelanih podatkov o udeležbi na športni vadbi je shranjena v evidenci GOL-ŠPORT d.o.o..

4.1. UDELEŽENCI ŠPORTNE VADBE PO IZVAJALCIH

Na skupno število udeležencev vplivajo različni dejavniki: število priznanih vadbenih skupin, število vključenih v skupino, tedenska frekvenca vadbe in v 2020 žal ključno tudi epidemija COVID-19.

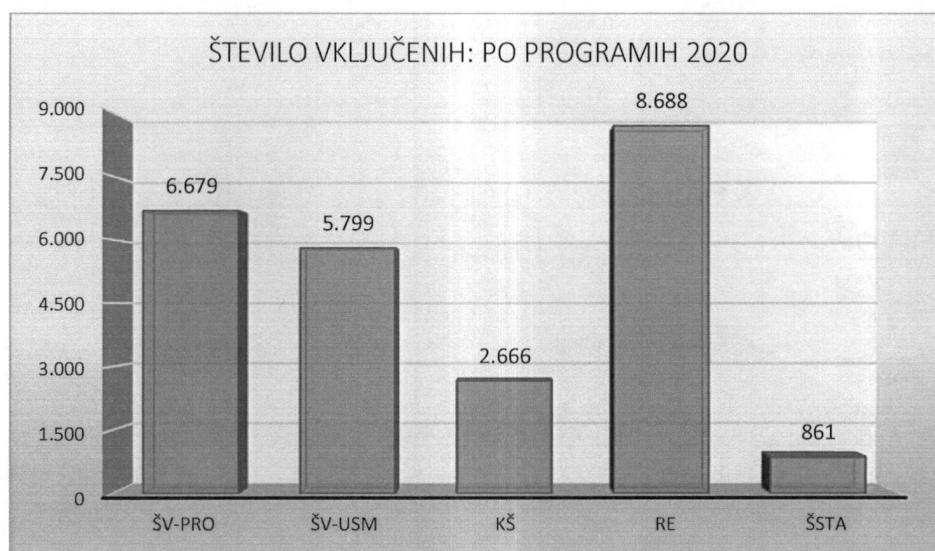
Pri večini izvajalcev so vrednosti v grafu spodaj (št. 8) v primerjavi z 2019 več kot prepolovljene. Sicer sta po obisku treningov še vedno najvišje rangirana KOŠ in POL, ki pa se jima je »pridružil« FIT (visoka realizacija in »računsko« določeno skupno število udeležencev).



graf 7.

4.2. UDELEŽENCI ŠPORTNE VADBE PO SKUPINAH PROGRAMOV

Razmerja med udeleženci v skupinah športnih programov so se v primerjavi z 2019 nekoliko spremenile. Še vedno so najbolj obiskani programi RE, sledita pa obe skupini programov za otroke in mladino. Zelo pa je padla obiskanost vadbe v programih KŠ. Če kaj, je vzpodbudno to, da je delež obiskanosti programov za otroke in mladino v 2020 zrastel na 50,33 % in skoraj dosegel nivo iz leta 2017 (50,56 %). V 2019 je bil ta delež le 41,42 %, v 2018 pa 47,90 %.



graf 8.

5. LETNI PREGLED REALIZACIJE LPŠ

Skupni letni fond ur (=skupno priznano število ur za programe po JR, ki se sofinancirajo iz občinskega proračuna) za leto 2020 v občini znaša 5.985 ur. Povedano drugače: občina je iz proračunskih sredstev nameravala sofinancirati

natanko toliko ur vadbe (2019: 6.660; 2018: 5.675 ur; 2017: 7.000 ur). Podatki ne upoštevajo športnih programov ŠV-VIZ, ki so prikazani v posebnem poglavju (5.2). Nihanja priznanih ur vadbe po letih so občutna.

Po podatkih iz oddanih poročil je bilo v 2020 skupaj realiziranih zgolj 5.126 ur vadbe, kar je 859 ur manj, kot je bilo priznanih. Realizacija je bila tako »samo« 85,65 %. Za primerjavo: 2019 je bila realizacija 124,34 %; 2018: 117,01 % in 2017: 122,09 %. Primerjava z obdobjem 2017 – 2019 verjetno ni na mestu, kvečjemu bodo podatki za 2020 lahko služili kot opomnik, kaj se v športu (in tudi na drugih področjih) ne bi smelo več zgoditi.

5.1. REALIZACIJA ŠPORTNIH PROGRAMOV PO IZVAJALCIH

V nadaljevanju je podan podrobnejši pregled realizacije priznanih športnih programov vsakega izvajalca, pozornost pa je letos namenjena primerjavi z realizacijo v 2019. V tabelah so zaporedoma prikazani:

- oznaka, naziv in število priznanih športnih programov (OZNAKA, NAZIV PROGRAMA, PROGRAMI ŠTEVILO),
- število vključenih ob prijavi (VKLUČENI – PRIJAVA),
- z JR priznan letni obseg vadbe (URE – PRIJAVA JR),
- skupno letno število vključenih (VKLUČENI – IZVEDBA),
- dejanska realizacija programa v urah (URE - IZVEDBA),
- dejanska realizacija programa v enotah vadbe (TRENINGI – IZVEDBA),
- povprečno vključen na enoto vadbe (VKLUČ./TREN POVPREČNO),
- razlika med realiziranimi in priznanimi urami (RAZLIKA URE: REAL – JR),
- uspešnost programa v odstotkih (REALIZACIJA: ure v %).

AVTO ŠPORT DRUŠTVO OPV

OZNAKA	NAZIV PROGRAMA	PROGRAMI ŠTEVILO	VKLJUČENI PRIJAVA	URE PRIJAVA JR	VKLJUČENI IZVEDBA	URE IZVEDBA	TRENINGI IZVEDBA	vkluč./tren povprečno	razlika URE (REAL - JR)	realizacija (ure v %)
ŠV-USM	RALLY: KATEGORIZIRANI MLR	1	2	80	2	80	1	2,00	0	100,00%
KŠ	RALLY: ČLANI	1	13	240	38	69	10	3,80	-171	28,75%
KŠ	RALLY: KATEGORIZIRANI DR	1	6	240	6	240	1	6,00	0	100,00%
SKUPAJ		3	21	560	46	389	12	3,83	-171	69,46%

tabela 4.1.

DRUŠTVO LETALCEV KRAGULJ

OZNAKA	NAZIV PROGRAMA	PROGRAMI ŠTEVILO	VKLJUČENI PRIJAVA	URE PRIJAVA JR	VKLJUČENI IZVEDBA	URE IZVEDBA	TRENINGI IZVEDBA	vkluč./tren povprečno	razlika URE (REAL - JR)	realizacija (ure v %)
NI CELOLETNIH PROGRAMOV!		0	0	0	0	0	0	0,00	0	0,00%
SKUPAJ		0	0	0	0	0	0	0,00	0	0,00%

tabela 4.2.

DRUŠTVO UPOKOJENCEV SOVODENJ

OZNAKA	NAZIV PROGRAMA	PROGRAMI ŠTEVILO	VKLJUČENI PRIJAVA	URE PRIJAVA JR	VKLJUČENI IZVEDBA	URE IZVEDBA	TRENINGI IZVEDBA	vkluč./tren povprečno	razlika URE (REAL - JR)	realizacija (ure v %)
ŠSTA	TELOVADBA	1	17	40	51	10	10	5,10	-30	25,00%
ŠSTA	POHODNIŠTVO	1	20	25	141	24	6	23,50	-1	96,00%
SKUPAJ		2	37	65	192	34	16	12,00	-31	52,31%

tabela 4.3.

DRUŠTVO UPOKOJENCEV ZA PD

OZNAKA	NAZIV PROGRAMA	PROGRAMI ŠTEVILO	VKLJUČENI PRIJAVA	URE PRIJAVA JR	VKLJUČENI IZVEDBA	URE IZVEDBA	TRENINGI IZVEDBA	vkluč./tren povprečno	razlika URE (REAL - JR)	realizacija (ure v %)
ŠSTA	BOWLING	1	12	60	45	6	3	15,00	-54	10,00%
ŠSTA	BALINANJE	1	6	60	14	24	12	1,17	-36	40,00%
SKUPAJ		2	18	120	59	30	15	3,93	-90	25,00%

tabela 4.4.

OPV: izvajalcu so bile priznane tri (3) skupine (2019: 2). Obe poročili sta bili oddani v roku, za vadbo skupine KŠ pa izpolnjeni v neskladju z navodili. Skupna realizacija vseh programov je 69,46 % (2019: 103,89 %)

DLK: v 2020 ni imel prijavljenih celoletnih programov vadbe.

DUS: izvajalcu sta bili priznani dve (2) skupini (2019: enako). Obe poročili sta bili oddani v roku. Skupna realizacija programov znaša 52,31 % (2019: 85,00 %).

DUPD: izvajalcu sta bili priznani dve (2) skupini (2019: enako). Obe poročili sta bili oddani v roku. Skupna realizacija programov znaša 25,00 % (2019: 120,00 %).

KARATE KLUB RONIN										
OZNAKA	NAZIV PROGRAMA	PROGRAMI ŠTEVILO	VKLJUČENI PRIJAVA	URE PRIJAVA JR	VKLJUČENI IZVEDBA	URE IZVEDBA	TRENINGI IZVEDBA	vkluč/tren povprečno	razlika URE (REAL - JR)	realizacija (ure v %)
ŠV-PRO	KARATE do 15 let	1	16	60	518	42	38	13,63	-18	70,00%
ŠV-PRO	KARATE do 19 let	1	5	60	169	42	38	4,45	-18	70,00%
ŠV-USM	KARATE U-15	1	8	120	798	86	47	16,98	-34	71,67%
RE	KARATE	1	18	60	554	55	47	11,79	-5	91,67%
SKUPAJ		4	47	300	2.039	225	170	11,99	-75	75,00%

tabela 4.5.

KOŠARKARSKI KLUB GORENJA VAS										
OZNAKA	NAZIV PROGRAMA	PROGRAMI ŠTEVILO	VKLJUČENI PRIJAVA	URE PRIJAVA JR	VKLJUČENI IZVEDBA	URE IZVEDBA	TRENINGI IZVEDBA	vkluč/tren povprečno	razlika URE (REAL - JR)	realizacija (ure v %)
ŠV-PRO	KOŠARKA do 15 let - 1	1	15	55	285	32	32	8,91	-23	58,18%
ŠV-PRO	KOŠARKA do 15 let - 2	1	17	25	156	10	8	20,80	-15	40,00%
ŠV-PRI	KOŠARKA: U-6	1	10	45	299	27	32	9,34	-18	60,00%
ŠV-PRI	KOŠARKA: U-7	1	10	45	294	27	32	9,19	-18	60,00%
ŠV-PRI	KOŠARKA: U-8	1	8	55	317	32	32	9,91	-23	58,18%
ŠV-PRI	KOŠARKA: U-9	1	8	100	411	60	51	8,06	-41	59,50%
ŠV-PRI	KOŠARKA: U-11	1	16	95	563	79	64	8,80	-16	83,16%
ŠV-USM	KOŠARKA: U-13	1	12	120	794	110	71	11,18	-10	91,67%
ŠV-USM	KOŠARKA: U-15	1	12	160	1.068	144	92	11,61	-16	90,00%
ŠV-USM	KOŠ: KATEGORIZIRANI MLR	1	1	40	1	40	1	1,00	0	100,00%
KŠ	KOŠARKA: ČLANI	1	15	125	723	89	57	12,68	-37	70,80%
RE	KOŠARKA - 1	1	15	60	270	50	33	8,18	-11	82,50%
RE	KOŠARKA - 2	1	15	35	163	21	14	11,64	-14	60,00%
SKUPAJ		13	154	960	5.344	720	519	10,31	-241	74,95%

tabela 4.6.

PLANINSKO DRUŠTVO GORENJA VAS										
OZNAKA	NAZIV PROGRAMA	PROGRAMI ŠTEVILO	VKLJUČENI PRIJAVA	URE PRIJAVA JR	VKLJUČENI IZVEDBA	URE IZVEDBA	TRENINGI IZVEDBA	vkluč/tren povprečno	razlika URE (REAL - JR)	realizacija (ure v %)
ŠV-PRO	PLANINSTVO do 5 let - 1	1	11	15	0	0	0	0,00	-15	0,00%
ŠV-PRO	PLANINSTVO do 5 let - 2	1	14	15	64	28	6	10,67	13	186,67%
ŠV-PRO	PLANINSTVO do 15 let - 1	1	15	15	11	6	1	11,00	-9	40,00%
ŠV-PRO	PLANINSTVO do 15 let - 2	1	15	15	25	28	6	4,17	13	186,67%
RE	PLANINSTVO	1	15	30	76	29	6	12,67	-1	96,67%
RE	PRIJATELJI JELENC	1	40	50	876	47	31	28,26	-4	93,00%
ŠSTA	PLANINSTVO	1	11	30	37	26	5	7,40	-4	86,67%
ŠSTA	PRIJATELJI JELENC	1	16	50	358	47	31	11,55	-4	93,00%
SKUPAJ		8	137	220	1.447	210	86	16,83	-10	95,45%

tabela 4.7.

PLANINSKO DRUŠTVO SOVODENJ										
OZNAKA	NAZIV PROGRAMA	PROGRAMI ŠTEVILO	VKLJUČENI PRIJAVA	URE PRIJAVA JR	VKLJUČENI IZVEDBA	URE IZVEDBA	TRENINGI IZVEDBA	vkluč/tren povprečno	razlika URE (REAL - JR)	realizacija (ure v %)
RE	POHODNIŠTVO	1	9	60	229	21	6	38,17	-39	35,00%
SKUPAJ		1	9	60	229	21	6	38,17	-39	35,00%

tabela 4.8.

KAR: izvajalcu so bile priznane štiri (4) skupine (2019: enako). Obe poročili sta bili oddani v roku. Skupna realizacija programov znaša 75,00 % (2019: 120,63 %).

KOŠ: izvajalcu je bilo priznanih trinajst (13) skupin (2019: 12). Obe poročili sta bili oddani v roku. Skupna realizacija programov znaša 74,95 % (2019: 116,18 %).

PDGV: izvajalcu je bilo priznanih osem (8) skupin (2019: 9). Obe poročili sta bili oddani v roku. Skupna realizacija programov znaša 95,45 % (2019: 97,98 %). COVID-19 ni vplival na izvedbo programov v pretežno poletnih mesecih.

PDS: izvajalcu je bila priznana ena (1) skupina (2019: 0). Poročilo je bilo oddano v roku. Realizacija programa znaša 35,00 %.

SMUČARSKI KLUB POLJANE

OZNAKA	NAZIV PROGRAMA	PROGRAMI ŠTEVILO	VKLJUČENI PRIJAVA	URE PRIJAVA JR	VKLJUČENI IZVEDBA	URE IZVEDBA	TRENINGI IZVEDBA	vkluč/tren povprečno	razlika URE (REAL - JR)	realizacija (ure v %)
ŠV-PRI	ALPSKO SMUČANJE: U-6	1	8	90	129	57	21	6,14	-34	62,78%
ŠV-PRI	ALPSKO SMUČANJE: U-8	1	7	120	316	112	48	6,58	-8	93,33%
ŠV-PRI	ALPSKO SMUČANJE: U-10	1	5	120	364	245	103	3,53	125	203,75%
ŠV-PRI	ALPSKO SMUČANJE: U-11	1	8	120	619	280	109	5,68	160	232,92%
SKUPAJ		4	28	450	1.428	693	281	5,08	243	153,89%

tabela 4.9.

STRELSKO DRUŠTVO GORENJA VAS

OZNAKA	NAZIV PROGRAMA	PROGRAMI ŠTEVILO	VKLJUČENI PRIJAVA	URE PRIJAVA JR	VKLJUČENI IZVEDBA	URE IZVEDBA	TRENINGI IZVEDBA	vkluč/tren povprečno	razlika URE (REAL - JR)	realizacija (ure v %)
ŠV-PRO	STRELSTVO do 19 let	1	12	60	499	53	53	9,42	-7	88,33%
ŠV-USM	STRELSTVO: U-13	1	4	160	383	141	112	3,42	-20	87,81%
ŠV-USM	STRELSTVO: U-17	1	4	200	381	160	113	3,37	-41	79,75%
KŠ	STRELSTVO: M + Ž	1	8	240	1.103	190	127	8,69	-51	78,96%
RE	STRELSTVO	1	15	60	425	56	28	15,18	-4	93,33%
SKUPAJ		5	43	720	2.791	599	433	6,45	-122	83,13%

tabela 4.10.

ŠPORTNO DRUŠTVO FIT AS

OZNAKA	NAZIV PROGRAMA	PROGRAMI ŠTEVILO	VKLJUČENI PRIJAVA	URE PRIJAVA JR	VKLJUČENI IZVEDBA	URE IZVEDBA	TRENINGI IZVEDBA	vkluč/tren povprečno	razlika URE (REAL - JR)	realizacija (ure v %)
ŠV-PRO	SPLOŠNA VADBA do 6 let	1	12	40	429	37	37	11,59	-3	92,50%
ŠV-PRO	SPLOŠNA VADBA do 15 let	1	12	40	429	37	37	11,59	-3	92,50%
RE	TRENING NA SOBNIH KOLESIH	1	11	60	330	30	30	11,00	-30	50,00%
RE	KROŽNI TRENING	1	16	60	2.812	187	187	15,04	127	311,67%
RE	INTENZIVNI TRENING	1	16	60	560	35	35	16,00	-25	58,33%
SKUPAJ		5	67	260	4.560	326	326	13,99	66	125,38%

tabela 4.11.

ŠPORTNO DRUŠTVO MARMOR HOTAVLJE

OZNAKA	NAZIV PROGRAMA	PROGRAMI ŠTEVILO	VKLJUČENI PRIJAVA	URE PRIJAVA JR	VKLJUČENI IZVEDBA	URE IZVEDBA	TRENINGI IZVEDBA	vkluč/tren povprečno	razlika URE (REAL - JR)	realizacija (ure v %)
RE	BADMINTON	1	15	45	180	21	14	12,86	-24	46,67%
RE	KOŠARKA	1	15	45	184	20	13	14,15	-26	43,33%
RE	FLOORBALL	1	11	50	173	26	17	10,18	-25	51,00%
SKUPAJ		3	41	140	537	66	44	12,20	-74	47,14%

tabela 4.12.

SMU: izvajalcu so bile priznane štiri (4) skupine (2019: enako). Obe poročili sta bili oddani v roku. Skupna realizacija programov znaša 153,89 % (202,64 %). Večji del programov je bil izveden pred uveljavitvijo prvega »lockdowna« (januar – marec).

STR: izvajalcu je bilo priznanih pet (5) skupin (2019: 6). Obe poročili sta bili oddani v roku (vadbe v času prepovedi nismo upoštevali). Skupna realizacija programov znaša 83,13 % (2019: 119,10 %).

FIT: izvajalcu so bile priznane tri (3) skupine (2019: 0). Obe poročili sta bili oddani v roku. Skupna realizacija programov znaša 125,38%! Visoka realizacija zgolj enega programa!

MHT: izvajalcu so bile priznane tri (3) skupine (2019: enako). Obe poročili sta bili oddani v roku. Skupna realizacija programov znaša 47,14 % (2019: 94,85 %).

ŠPORTNO DRUŠTVO PARTIZAN

OZNAKA	NAZIV PROGRAMA	PROGRAMI ŠTEVILO	VKLJUČENI PRIJAVA	URE PRIJAVA JR	VKLJUČENI IZVEDBA	URE IZVEDBA	TRENINGI IZVEDBA	vkluč/tren povprečno	razlika URE (REAL - JR)	realizacija (ure v %)
RE	AEROBIKA	1	39	55	302	16	16	18,88	-39	29,09%
RE	PILATES	1	72	60	347	20	20	17,35	-40	33,33%
RE	NOGOMET	1	16	60	58	20	13	4,46	-41	32,50%
RE	BOOTCAMP	1	42	60	228	24	24	9,50	-36	40,00%
RE	TENIS	1	40	60	45	90	90	0,50	30	150,00%
ŠSTA	SPLOŠNA VADBA	1	25	60	215	16	16	13,44	-44	26,67%
SKUPAJ		6	234	355	1.195	186	179	6,68	-170	52,25%

tabela 4.13.

ŠPORTNO DRUŠTVO POLJANE

OZNAKA	NAZIV PROGRAMA	PROGRAMI ŠTEVILO	VKLJUČENI PRIJAVA	URE PRIJAVA JR	VKLJUČENI IZVEDBA	URE IZVEDBA	TRENINGI IZVEDBA	vkluč/tren povprečno	razlika URE (REAL - JR)	realizacija (ure v %)
ŠV-PRI	FLOORBALL: U-9	1	10	120	490	80	53	9,25	-41	66,25%
ŠV-PRI	SM. SKOKI: U-10	1	4	120	292	170	85	3,44	50	141,67%
ŠV-USM	FLOORBALL: U-13	1	12	120	578	78	52	11,12	-42	65,00%
ŠV-USM	SM. SKOKI: U-14	1	4	160	592	216	108	5,48	56	135,00%
ŠV-USM	FLOORBALL U-16	1	11	120	555	81	54	10,28	-39	67,50%
ŠV-USM	SM. SKOKI: U-17	1	6	160	647	252	126	5,13	92	157,50%
KŠ	FLOORBALL: ČLANI	1	18	160	782	86	56	13,96	-74	53,75%
KŠ	FB: KATEGORIZIRANI DR	1	14	560	14	560	1	14,00	0	100,00%
RE	BADMINTON - 1	1	10	40	132	18	12	11,00	-22	45,00%
RE	BADMINTON - 2	1	12	40	125	18	12	10,42	-22	45,00%
RE	NAMIZNI TENIS	1	10	35	88	15	10	8,80	-20	42,86%
RE	TEK	1	30	60	197	15	10	19,70	-45	25,00%
RE	SPLOŠNA VADBA	1	21	30	191	15	10	19,10	-15	50,00%
SKUPAJ		13	162	1.725	4.683	1.604	589	7,95	-122	92,96%

tabela 4.14.

ŠPORTNO DRUŠTVO Sv. URBAN

OZNAKA	NAZIV PROGRAMA	PROGRAMI ŠTEVILO	VKLJUČENI PRIJAVA	URE PRIJAVA JR	VKLJUČENI IZVEDBA	URE IZVEDBA	TRENINGI IZVEDBA	vkluč/tren povprečno	razlika URE (REAL - JR)	realizacija (ure v %)
RE	FLOORBALL	1	11	50	143	26	17	8,41	-25	51,00%
SKUPAJ		1	11	50	143	26	17	8,41	-25	51,00%

tabela 4.15.

PAR: izvajalcu je bilo priznanih šest (6) skupin (2019: enako). Obe poročili sta bili oddani v roku (vadbe v času prepovedi, ki je bila izvedena preko aplikacije »zoom« nismo upoštevali). Skupna realizacija programov znaša 52,25 % (2019: 90,00 %).

POL: izvajalcu je bilo priznanih trinajst (13) skupin (2019: enako). Obe poročili sta bili oddani v roku. Skupna realizacija programov znaša 92,96 % (2019: 128,04 %). Po realizaciji izstopajo programi smučarskih skokov.

SVU: izvajalcu je bila priznana ena (1) skupina (2019: enako). Obe poročili sta oddani v roku. Realizacija programa je 51,00 % (2019: 72,00 %).

Primerjava podatkov o izvajanju priznanih športnih programov v letih 2019 in 2020 nam pokaže bistveno zmanjšanje športnih aktivnosti v letu 2020, kar je definitivno posledica dveh popolnih prepovedi družabnega življenja v državi. Prav vsi primerljivi podatki so tako v letu 2020 opazno slabši kot leto prej, kar se nazorno vidi v spodnjih tabelah.

OZNAKA	NAZIV PROGRAMA	PROGRAMI ŠTEVILO	VKLJUČENI PRIJAVA	URE PRIJAVA JR	VKLJUČENI IZVEDBA	URE IZVEDBA	TRENINGI IZVEDBA	vkluč/tren povprečno	razlika URE (REAL - JR)	realizacija (ure v %)
VSI	SKUPAJ PROGRAMI: 2020	70	1.009	5.985	24.693	5.126	2.693	9,17	-859	85,65%

tabela 4.16.

Analiza izvajanja LPŠ v Občini Gorenja vas - Poljane v letu 2020

OZNAKA	NAZIV PROGRAMA	PROGRAMI ŠTEVILO	VKLJUČENI PRIJAVA	URE PRIJAVA JR	VKLJUČENI IZVEDBA	URE IZVEDBA	TRENINGI IZVEDBA	vkluč/tre povprečno	razlika URE (REAL-JR)	realizacija (ure v %)
VSI	SKUPAJ PROGRAMI: 2019	79	1.094	6.660	51.679	8.281	4.922	10,50	1.621	124,34%

tabela 4.17.

5.2. REALIZACIJA ŠPORTNIH PROGRAMOV ŠV-VIZ

Izvajalca programov ŠV-VIZ (BLE, MLV) sta imela v letu 2020 kar nekaj težav z izvedbo.

Šolska športna tekmovanja: BLE: od osmih (8) tekmovanj je sodeloval le na enem, MLV od štirih (4) tekmovanj se ni udeležil nobenega. Večina tekmovanj je bila zaradi COVID-19 s strani organizatorjev odpovedanih.

Dodatni športni programi v šolah so sicer potekali, a moramo merodajnost poročil vzeti z rezervo (zlasti poročilo MLV). V tabelah so zaporedoma prikazani:

- oznaka, naziv in število priznanih športnih programov (OZNAKA, NAZIV PROGRAMA, PRROGRAMI ŠTEVILO),
- število vključenih ob prijavi (VKLUČENI – PRIJAVA),
- z JR priznan letni obseg vadbe (URE – PRIJAVA JR),
- skupno letno število vključenih (VKLUČENI – IZVEDBA),
- dejanska realizacija programa v urah (URE – IZVEDBA),
- razlika med realiziranimi in priznanimi urami (RAZLIKA URE: REAL – LPŠ),
- uspešnost programa v odstotkih (REALIZACIJA: ure v %).

ŠPORTNO DRUŠTVO BLEGOŠ								
OZNAKA	NAZIV PROGRAMA	PROGRAMI ŠTEVILO	VKLJUČENI PRIJAVA	URE PRIJAVA JR	VKLJUČENI IZVEDBA	URE IZVEDBA	razlika URE (REAL – JR)	realizacija (ure v %)
ŠV-VIZ	DŠP: ŠPORTNE URICE 1.in 2. r.	1	19	30	295	14	-16	46,67%
ŠV-VIZ	DŠP: ŠPORTNO PLEZANJE	1	50	30	572	54	24	180,00%
ŠV-VIZ	DŠP: ATLETIKA	1	13	26	194	14	-12	53,85%
ŠV-VIZ	DŠP: NOGOMET 1. in 2. r.	1	17	25	211	14	-11	56,00%
ŠV-VIZ	DŠP: NOGOMET 3. in 4. r.	1	10	17	126	13	-4	78,00%
ŠV-VIZ	DŠP: BADMINTON 3.-5. r.	1	12	20	183	14	-6	70,00%
ŠV-VIZ	DŠP: BADMINTON 6.-7. r.	1	12	20	619	30	10	150,00%
ŠV-VIZ	DŠP: BADMINTON 8.-9. r.	1	11	18	0	0	-18	0,00%
ŠV-VIZ	DŠP: ODBOJKA	1	24	30	507	29	-1	96,67%
ŠV-VIZ	DŠP: ROKOMET 5. r.	1	17	25	242	14	-11	56,00%
ŠV-VIZ	DŠP: ROKOMET 6. – 9. r.	1	17	25	144	9	-16	36,00%
ŠV-VIZ	DŠP: TENIS	1	15	30	85	8	-22	26,67%
ŠV-VIZ	DŠP: PLANINSTVO	1	14	19	0	0	-19	0,00%
SKUPAJ		13	231	315	3.178	213	-102	67,69%

tabela 5.1.

ŠPORTNO DRUŠTVO MLADI VRH								
OZNAKA	NAZIV PROGRAMA	PROGRAMI ŠTEVILO	VKLJUČENI PRIJAVA	URE PRIJAVA JR	VKLJUČENI IZVEDBA	URE IZVEDBA	razlika URE (REAL – JR)	realizacija (ure v %)
ŠV-VIZ	DŠP: MINI ROKOMET	1	18	30	82	28	-2	93,33%
ŠV-VIZ	DŠP: ROKOMET DEČKI	1	14	28	85	30	2	107,14%
ŠV-VIZ	DŠP: ROKOMET DEKLICE	1	18	30	80	14	-16	46,67%
ŠV-VIZ	DŠP: ROKOMET SDI	1	14	28	70	14	-14	50,00%
ŠV-VIZ	DŠP: NOGOMET	1	16	30	80	30	0	100,00%
ŠV-VIZ	DŠP: NOGOMET 3. – 5. r.	1	30	30	150	30	0	100,00%
ŠV-VIZ	DŠP: NOGOMET SDI	1	16	30	80	30	0	100,00%
ŠV-VIZ	DŠP: ŠAH	1	15	30	75	28	-2	93,33%
ŠV-VIZ	DŠP: NAMIZNI TENIS	1	14	28	70	30	2	107,14%
ŠV-VIZ	DŠP: TEEBALL	1	20	30	80	11	-19	36,67%
SKUPAJ		10	175	294	852	245	-49	83,33%

tabela 5.2.

BLE: izvajalcu je bilo priznanih trinajst (13) skupin DŠP (2019: 12). Obe poročilo sta bili oddani v roku. Skupna realizacija programov znaša 67,69 % (2019: 103,07 %).

MLV: izvajalcu je bilo priznanih deset (10) skupin DŠP (2019: 9). Obe poročilo sta bili oddani v roku. Skupna realizacija programov znaša 83,33 % (2019: 199,25 %). Podatki o številu vključenih niso vneseni v skladu z navodili.

5.3. REALIZACIJA ŠPORTNIH PROGRAMOV PO SKUPINAH

Tudi v opazovanih skupinah športnih programov (ŠV-PRO, ŠV-USM, KŠ, RE, ŠSTA) je letošnja realizacija bistveno nižja kot v preteklih letih.

ŠPORT OTROK IN MLADINE PROSTOČASNO										
OZNAKA	NAZIV PROGRAMA	PROGRAMI ŠTEVILO	VKLJUČENI PRIJAVA	URE PRIJAVA JR	VKLJUČENI IZVEDBA	URE IZVEDBA	TRENINGI IZVEDBA	vkluč/tren povprečno	razlika URE (REAL - JR)	realizacija (ure v %)
ŠV-PRO	PROSTOČASNO: do 5 let	3	37	70	493	65	43	11,47	-5	92,86%
ŠV-PRO	PROSTOČASNO: do 15 let	6	90	210	1.424	155	122	11,72	-55	73,81%
ŠV-PRO	PROSTOČASNO: do 19 let	2	17	120	668	95	91	7,34	-25	79,17%
ŠV-PRI	PRIPRAVLJALNI	11	94	1.030	4.094	1.167	630	6,50	137	113,25%
ŠV-PRO SKUPAJ		22	238	1.430	6.679	1.482	886	7,54	52	103,60%

tabela 6.1.

ŠPORT OTROK IN MLADINE USMERJENI										
OZNAKA	NAZIV PROGRAMA	PROGRAMI ŠTEVILO	VKLJUČENI PRIJAVA	URE PRIJAVA JR	VKLJUČENI IZVEDBA	URE IZVEDBA	TRENINGI IZVEDBA	vkluč/tren povprečno	razlika URE (REAL - JR)	realizacija (ure v %)
ŠV-USM	USMERJENI: U-12/13, U-14/15	6	52	840	4.213	775	482	8,74	-66	92,20%
ŠV-USM	USMERJENI: U-16/17, U-18/19	3	21	480	1.583	493	293	5,40	13	102,60%
ŠV-USM	kategorizirani MLR, PR	2	3	120	3	120	2	1,50	0	100,00%
ŠV-USM SKUPAJ		11	76	1.440	5.799	1.387	777	7,46	-53	96,32%

tabela 6.2.

KAKOVOSTNI ŠPORT										
OZNAKA	NAZIV PROGRAMA	PROGRAMI ŠTEVILO	VKLJUČENI PRIJAVA	URE PRIJAVA JR	VKLJUČENI IZVEDBA	URE IZVEDBA	TRENINGI IZVEDBA	vkluč/tren povprečno	razlika URE (REAL - JR)	realizacija (ure v %)
KŠ	KŠ-tekmovalni	4	54	765	2.646	433	250	10,58	-332	56,60%
KŠ	KŠ-kategorizirani DR	2	20	800	20	800	2	10,00	0	100,00%
KŠ SKUPAJ		6	74	1.565	2.666	1.233	252	10,58	-332	78,79%

tabela 6.3.

ŠPORTNA REKREACIJA										
OZNAKA	NAZIV PROGRAMA	PROGRAMI ŠTEVILO	VKLJUČENI PRIJAVA	URE PRIJAVA JR	VKLJUČENI IZVEDBA	URE IZVEDBA	TRENINGI IZVEDBA	vkluč/tren povprečno	razlika URE (REAL - JR)	realizacija (ure v %)
RE	ŠPORTNA REKREACIJA	24	514	1.225	8.688	872	695	12,50	-353	71,18%
RE SKUPAJ		24	514	1.225	8.688	872	695	12,50	-353	71,18%

tabela 6.4.

ŠPORT STAREJŠIH										
OZNAKA	NAZIV PROGRAMA	PROGRAMI ŠTEVILO	VKLJUČENI PRIJAVA	URE PRIJAVA JR	VKLJUČENI IZVEDBA	URE IZVEDBA	TRENINGI IZVEDBA	vkluč/tren povprečno	razlika URE (REAL - JR)	realizacija (ure v %)
ŠSTA	ŠPORT STAREJŠIH	7	107	325	861	153	83	10,37	-173	46,92%
ŠSTA SKUPAJ		7	107	325	861	153	83	10,37	-173	46,92%

tabela 6.5.

ŠV-PRO: priznanih je bilo dvaindvajset (22) programov (2019: 27). Skupna realizacija programov znaša 103,60 % (2019: 125,69).

ŠV-USM: priznanih je bilo enajst (11) programov (2019: 9). Skupna realizacija programov znaša 96,32 % (2019: 135,53 %).

KŠ: priznanih je bilo šest (6) programov (2019: 7). Skupna realizacija programa znaša 78,79 % (2019: 111,85 %).

RE: priznanih je bilo štiriindvajset (24) programov (2019: 29). Skupna realizacija programov znaša 71,18 % (2019: 129,43 %).

ŠSTA: priznanih je bilo sedem (7) programov (2019: enako). Skupna realizacija programov znaša 46,92 % (2019: 111,72 %).

Če kaj, je razveseljivo zgolj to, da so bili v največjem obsegu izvedeni športni programi za otroke in mlade, najnižjo realizacijo pa smo zabeležili pri ŠSTA.

Zavedajoč se dejstva, da je bila epidemija COVID-19 objektivna danost, na katero športna društva niso imela vpliva (prepoved združevanja in opravljanja športne dejavnosti, zaprtje športnih objektov in površin za šport), je občinska uprava sprejela naslednjo odločitev:

- programi ŠV-USM in KŠ se ne glede na doseženo dejansko realizacijo sofinancirajo v celoti. Razlog za to je bilo zavedanje, da so kljub prekinitvam tekmovanj (odpovedi tekem) stroški nastajali in jih je bilo potrebno pokriti.
- programi ŠV-PRI, RE, ŠSTA se v letu 2020 obračunajo po dejanski realizaciji programov po poročilih izvajalcev, vendar se sofinancirajo najmanj v višini 70 %.

Skupna končna finančna realizacija športnih programov (programi ŠV-VIZ so prikazani posebej) je bila 41.912,87 € (kar predstavlja 90,04 % od skupno 46.550,00 € priznanih sredstev). Po izvajalcih so odstotki realizacije naslednji: OPV (100,00 %), DUS (70,00 %), DUPD (70,00 %), KAR (90,58 %), KOŠ (85,87 %), PDGV (81,39 %), SMU (92,31 %), STR (98,44 %), FIT (86,55 %), MHT (70,00 %), PA (70,00 %), POL (94,92 %), SVU (70,00 %).

Finančna realizacija športnih programov ŠV-VIZ pa je bila 62,81 % (od skupaj 6.500,00 € je bilo obema izvajalcema nakazanih 4.082,89 €; BLE (54,79 %), MLV (72,42 %).

5.4. REALIZACIJA RAZVOJNIH DEJAVNOSTI

Štirje (4) izvajalci s skupaj devetimi (9) prijavljenimi udeleženci so v 2020 uspešno kandidirali za sredstva namenjena izpopolnjevanju v športu (2019: 4/11; 2018: 6/15; 2017: 4/8).

Realizacija področja je bila 100,00 % (950,00 € je bilo v celoti nakazanih).

5.5. REALIZACIJA ORGANIZIRANOSTI V ŠPORTU

Vseh petnajst (15) prijavljenih športnih društev je 7.000,00 € za delovanje prejelo v celoti; področje organiziranosti v športu je bilo realizirano 100,00 % (2019: 6.000,00 €/100,00 %; 2018: 6.000,00 €/100,00 %).

5.6. REALIZACIJA ŠPORTNIH PRIREDITEV

Od skupaj sedemnajst (17) priznanih športnih prireditev devetih (9) prijaviteljev je bilo izpeljanih samo deset (10). Nerealizirane so tako ostale: »Slajka 2020« in »XC Stari vrh« (DLK); »Košarkarski festival« in »Prednovoletni turnir« (KOŠ); »Ržkov memorial« (STR), »OP v tenisu – mešanih parov« (PAR) in »Prireditve ob 50 letnici društva« (POL). V 2019 je 14 izvajalcev prijavilo 21 prireditev; 2018: 12/20; 2017: 10/20).

Predvidenih je bilo 3.064 udeležencev prireditev, dejansko pa jih je (po oddanih poročilih) sodelovalo 1.963 (2019: 3.990/3.335; 2018: 3.487/3.179).

Finančna realizacija področja (sofinancirane so bile le izpeljane prireditve) je bila 69,79 %, od 6.000,00 € priznanih sredstev je bilo izvajalcem nakazanih 4.187,50 € (2019: 100,00 % realizacija).

6. KONČNA PORABA SREDSTEV ZA ŠPORT

Po odločitvi občinske uprave so bila področja športa v 2020 sofinancirana takole:

- programi ŠV-VIZ: udeležba na ŠŠT (po dejanski realizaciji), programi DŠP (najmanj 70,00 %),
- športni programi: tekmovalni v celoti (100,00 %), netekmovalni (najmanj 70,00 %),
- razvojne dejavnosti: na osnovi podatkov iz prijave: v celoti (100,00 %),
- organiziranost v športu: na osnovi prijave na JR: v celoti (100,00 %),
- športne prireditve: po oddanih poročilih (dejanska realizacija).

Skupna finančna realizacija vseh področij v letu 2020 je bila 86,77 %; od skupaj 67.000,00 € je bilo vsem izvajalcem nakazanih 58.133,26 € (nerealiziranih pa je ostalo 8.866,74 €). Ni odveč ponoviti, da je bila ključni razlog za nižjo realizacijo LPŠ 2020 dvakrat razglašena epidemija COVID-19, čeprav je občinska uprava z administrativno odločitvijo o načinu sofinanciranja področij precej omilila posledice (skupna realizacija 2019: 96,66 %; 2018: 91,15 %)!

V spodnjih tabelah (št. 7 in 8) je finančna realizacija prikazana po izvajalcih in po področjih športa.

Analiza izvajanja LPŠ v Občini Gorenja vas - Poljane v letu 2020

IZVAJALCI PROGRAMOV	PRIZNANI PROGRAMI	VKLJUČENI OB PRIJAVI	delitev po LPŠ/JR		dejanska izplačila		nerealizirano	
			SKUPAJ €	v %	SKUPAJ €	v %	SKUPAJ €	v %
AVTO ŠPORT DRUŠTVO OPV	3	21	3.181,94 €	4,75%	3.181,94 €	4,75%	0,00 €	0,00%
DRUŠTVO LETALCEV KRAGULJ	0	0	253,67 €	0,38%	128,67 €	0,19%	125,00 €	0,19%
DRUŠTVO UPOKOJENCEV SOVODENJ	2	37	515,19 €	0,77%	471,84 €	0,70%	43,35 €	0,06%
DRUŠTVO UPOKOJENCEV ZA PD	2	18	413,51 €	0,62%	397,91 €	0,59%	15,60 €	0,02%
KARATE KLUB RONIN	4	47	3.433,75 €	5,13%	3.179,45 €	4,75%	254,30 €	0,38%
KOŠARKARSKI KLUB GORENJA VAS	13	154	14.862,97 €	22,18%	12.418,49 €	18,54%	2.444,48 €	3,65%
PLANINSKO DRUŠTVO GORENJA VAS	8	137	1.744,69 €	2,60%	1.551,16 €	2,32%	193,53 €	0,29%
PLANINSKO DRUŠTVO SOVODENJ	1	9	1.295,30 €	1,93%	1.295,30 €	1,93%	0,00 €	0,00%
SMUČARSKI KLUB POLJANE	4	28	8.257,14 €	12,32%	7.728,56 €	11,54%	528,58 €	0,79%
STRELSKO DRUŠTVO GORENJA VAS	5	43	5.924,93 €	8,84%	5.102,95 €	7,62%	821,98 €	1,23%
ŠPORTNO DRUŠTVO FIT AS	5	67	1.638,50 €	2,45%	1.484,20 €	2,22%	154,30 €	0,23%
ŠPORTNO DRUŠTVO MARMOR HOTAVLJE	3	41	3.973,19 €	5,93%	3.705,84 €	5,53%	267,35 €	0,40%
ŠPORTNO DRUŠTVO PARTIZAN	6	234	2.673,35 €	3,99%	2.079,60 €	3,10%	593,75 €	0,89%
ŠPORTNO DRUŠTVO POLJANE	13	162	11.405,22 €	17,02%	10.509,09 €	15,69%	896,13 €	1,34%
ŠPORTNO DRUŠTVO Sv. URBAN	1	11	926,65 €	1,38%	815,37 €	1,22%	111,28 €	0,17%
ŠPORTNO DRUŠTVO BLEGOŠ	13	231	3.541,27 €	5,29%	1.940,25 €	2,90%	1.601,02 €	2,39%
ŠPORTNO DRUŠTVO MLADI VRH	10	175	2.958,73 €	4,42%	2.142,64 €	3,20%	816,09 €	1,22%
SKUPAJ VSI IZVAJALCI	93	1.415	67.000,00 €	100,00%	58.133,26 €	86,77%	8.866,74 €	13,23%

tabela 7.

ŠPORTNA PODROČJA	PRIZNANI PROGRAMI	VKLJUČENI OB PRIJAVI	delitev po LPŠ/JR		dejanska izplačila		nerealizirano	
			SKUPAJ €	v %	SKUPAJ €	v %	SKUPAJ	v %
SKUPAJ ŠPORTNI PROGRAMI ŠV-VIZ	23	406	6.500,00 €	9,70%	4.082,89 €	6,09%	2.417,11 €	3,61%
SKUPAJ ŠPORTNI PROGRAMI	70	1.009	46.550,00 €	69,48%	41.912,87 €	62,56%	4.637,13 €	6,92%
IZPOPOLNJEVANJE			950,00 €	1,42%	950,00 €	1,42%	0,00 €	0,00%
DELOVANJE DRUŠTEV			7.000,00 €	10,45%	7.000,00 €	10,45%	0,00 €	0,00%
ŠPORTNE PRIREDITVE IN UDELEŽBA MT			6.000,00 €	8,96%	4.187,50 €	6,25%	1.812,50 €	2,71%
SKUPAJ VSA PODROČJA	93	1.415	67.000,00 €	100,00%	58.133,26 €	86,77%	8.866,74 €	13,23%

tabela 8.

Občinska uprava je vsakemu izvajalcu posredovala pisno obvestilo z natančnim pregledom nerealiziranih športnih programov. Izvajalci so bili ob izteku koledarskega leta seznanjeni z rezultati pregleda in obdelave oddanih poročil.

* * * * *

Z LPŠ 2020 so bila proračunska sredstva namenjena še za projekte sofinanciranja športnih objektov, in sicer:

- telovadnica Gorenja vas (projekti): sredstva po LPŠ: 25.000,00 €; porabljeno: 19.789,34 €; realizacija: 79,16 %,
- športni objekti: sredstva po LPŠ in po rebalansu: 13.470,00 €; porabljeno: 8.736,11 €; realizacija: 64,86 %,
- Kopaljšče Škribovc: sredstva po LPŠ: 5.000,00 €; porabljeno: 4.830,59 €; realizacija: 96,61%.

PODROČJE	LPŠ	REAL	REAL-LPŠ
PROGRAMI	53.050,00 €	45.995,76 €	-7.054,24 €
OBJEKTI	43.470,00 €	33.356,04 €	-10.113,96 €
RAZVOJ	950,00 €	950,00 €	0,00 €
DELOVANJE	7.000,00 €	7.000,00 €	0,00 €
PRIREDITVE	6.000,00 €	4.187,50 €	-1.812,50 €
SKUPAJ:	110.470,00 €	91.489,30 €	-18.980,70 €

tabela 9.

Skupna finančna realizacija LPŠ v letu 2020 je bila 82,82 % (2019: 151,41 %; 2018: 98,17 %). Zelo nazorno se pozna, da je investicija v dokončanje športne dvorane v Gorenji vasi zaključena (sredstva za šport v celoti so se v primerjavi z 2019 zmanjšala za 10 krat).

7. PRIMERJAVA GIBANJA IZBRANIH KAZALCEV UČINKOVITOSTI

V analizi so prikazani dodatni kazalci učinkovitosti in uspešnosti, katerih vrednost je primerljiva tudi z ostalimi občinami v Sloveniji. Podatki so:

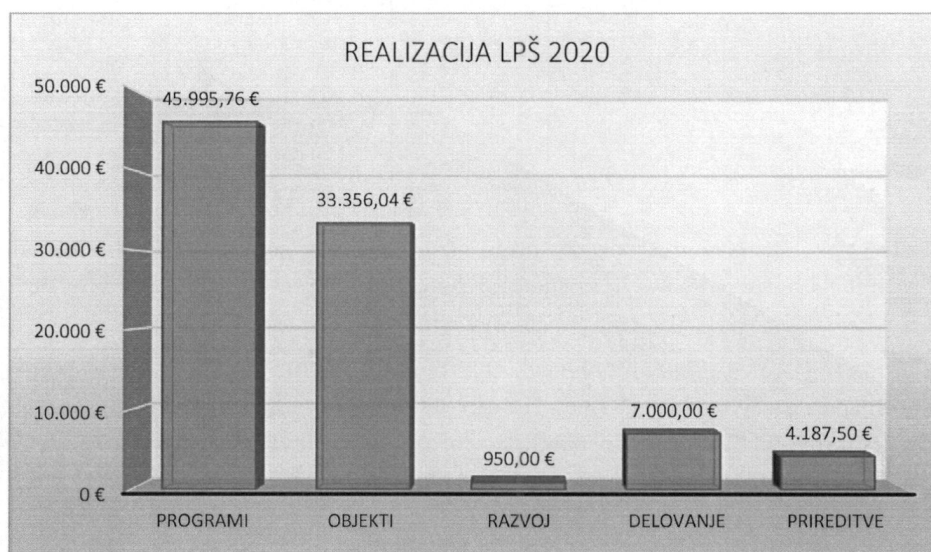
- povzeti po SURS-u (število prebivalcev v občini 2020H2): 7.631 in
- pridobljeni od občinske uprave (skupni odhodki proračuna na dan: 25. 01. 2021: 10.865.389,04 €).

Število prebivalcev narašča (2019: 7.560; 2018: 7.532), skupni izdatki proračuna se znižujejo (2019: 11.202.407,72€; 2018: 11.457.691,33 €)!

PODROČJE	realizacija 2020	% proračuna (realizacija)	€ na prebivalca
PROGRAMI	45.995,76 €	0,42%	6,03 €
OBJEKTI	33.356,04 €	0,31%	4,37 €
RAZVOJ	950,00 €	0,01%	0,12 €
DELOVANJE	7.000,00 €	0,06%	0,92 €
PRIREDITVE	4.187,50 €	0,04%	0,55 €
SKUPAJ:	91.489,30 €	0,84%	11,99 €

tabela 10.

Primerjava z letoma 2018 in 2019 ni na mestu, saj je bila vpetost investicije (dvorana) v finančne kazalnike občutna, vsi pa smo vedeli, da tako ugodnih vrednosti kazalcev po zaključku večjih finančnih vlaganj v športno infrastrukturo ne bo več. Podatki za leto 2020 kažejo bolj realno sliko. Občina za športne programe in področja namenja 0,84 % proračunskih sredstev (2019: 10,49 %; 2018: 28,17 %). Na prebivalca to pomeni 11,99 € (2019: 155,50 €, 2018: 428,52 €). Morda bi veljalo razmisliti, da bi v prihodnjih letih delež proračunskih sredstev za šport (brez sredstev za investicije) postopno dvignili vsaj na 2 %! S tem sicer ne bi dosegli cilje iz Nacionalnega programa športa v RS (NPŠ 2014-2023), kjer je med finančnimi cilji zapisano, naj bi se iz javnih virov ob koncu obdobja 2014-2023 v Sloveniji za šport v povprečju namenilo 100,00 € na prebivalca.



graf 10.

Odkar v občini spremljamo izvajanje športnih programov in področij se je prvič zgodilo, da je športnim programom namenjenih več sredstev kot športnim objektom, kar je spodbudno.

8. ZAKLJUČKI IN UGOTOVITVE

V letu 2020 je športa (kot tudi vsa druga področja) zaznamovala epidemija COVID-19. Zaprtja športnih objektov, prepovedi združevanja in izvajanja organizirane športne vadbe, odpovedi športnih tekmovanj so v veliki meri vplivali tako na izvajanje programov, kot na splošno stanje duha v družbi. Športne aktivnosti so se praktično preplovile in potrebno bo vložiti veliko naporov, da se bodo stvari ponovno vzpostavile na nivo pred 2020.

Z optimizmom se moramo zazreti v 2021, čeprav verjetno v prvih treh mesecih zaradi še vedno razglašene epidemije nekih premikov na bolje ne bo. V pomladnih mesecih pa lahko upamo, da bodo tudi športni objekti in zunanja igrišča ponovno zaživel. Pričakovati pa je težave z vključevanjem v športne programe. Zato bo morala lokalna skupnost celotno situacijo kar najbolje razumeti in strpno in vztrajno ustvarjati pogoje za ponoven razcvet športnih dejavnosti – odpreti javne športne objekte in površine in tudi finančno spodbujati vse dosedanje izvajalce LPŠ.

S sprejemom novega Odloka o sofinanciranju LPŠ (uskladitev z zaključki rednega inšpekcijskega nadzora) je v občini dana ustrezna pravna osnova, da se sofinanciranje športnih dejavnosti iz javnih virov začne postopno in sistemsko reševati. Po zaključku investicije v športno infrastrukturo bi bilo potrebno več pozornosti posvetiti sofinanciranju športnih programov in morda sistemskemu pristopu k uporabi javnih športnih objektov in površin za potrebe izvajanja letnega programa športa v občini.

januar 2020