



Občina
Gorenja vas -
Poljane

A N A L I Z A

IZVAJANJA LETNEGA PROGRAMA ŠPORTA V OBČINI GORENJA VAS – POLJANE V LETU 2023



GOL – ŠPORT d. o. o.
šport, storitve, svetovanje

Izlake 21, 1411 IZLAKE
www.gol-sport.si

Izlake, marec 2024

K A Z A L O

	stran
1. Letni program športa v Občini Gorenja vas - Poljane za leto 2023	2
2. Javni razpis za sofinanciranje LPŠ 2023	2
2.1. Delitev sredstev po izvajalcih skupaj	3
2.2. Delitev sredstev po področjih športa	4
2.3. Sredstva za športne programe	4
2.4. Sredstva za športne objekte	6
2.5. Sredstva za razvojne dejavnosti	7
2.6. Sredstva za organiziranost v športu	7
2.7. Sredstva za športne prireditve	8
3. Pregled periodičnega poročanja med letom	9
4. Pregled udeležencev športne vadbe	9
4.1. Udeleženci športne vadbe po izvajalcih	10
4.2. Udeleženci športne vadbe po skupinah programov	10
5. Letni pregled realizacije LPŠ	11
5.1. Realizacija športnih programov po izvajalcih	11
5.2. Realizacija športnih programov ŠV-VIZ	15
5.3. Realizacij športnih programov po skupinah	16
5.4. Realizacija sredstev za športne objekte	17
5.5. Realizacija sredstev za razvojne dejavnosti	17
5.6. Realizacija sredstev za organiziranost v športu	17
5.7. Realizacija sredstev za športne prireditve	17
6. Končna poraba sredstev za šport	17
7. Primerjava gibanja izbranih kazalcev učinkovitosti	19
8. Zaključki in ugotovitve	20

Analiza izvajanja letnega programa športa je statistični pregled uspešnosti posameznih, na javnem razpisu izbranih, izvajalcev športnih programov in področij. Podatki so pridobljeni iz končnega poročila Komisije za izvedbo javnega razpisa in povzeti po periodičnih poročilih, ki so jih bili izbrani izvajalci glede na pogodbo dolžni občini dostaviti v dogovorjenih rokih.

Za športne programe in področja, kjer naročnik sredstev ne zagotavlja z javnim razpisom, se v analizi v podrobnosti ne spuščamo.

1. LETNI PROGRAM ŠPORTA V OBČINI GORENJA VAS - POLJANE ZA LETO 2023

Z Odlokom o sofinanciranju letnega programa športa v občini Gorenja vas - Poljane (Ur. l. RS, št. 152/2020) se ureja sofinanciranje športa v občini. Občinska uprava občine Gorenja vas - Poljane (potem ko je sprejet občinski proračun) pripravi Letni program športa za posamezno koledarsko leto (v nadaljevanju: LPŠ), v katerem opredeli vrsto in obseg športnih programov in področij, ki se sofinancirajo in višino proračunskih sredstev za šport. Za 2023 je bil LPŠ na seji OS sprejet 13.4.2023.

ŠPORTNI PROGRAMI IN PODROČJA		p. p.	SREDSTVA		
			LPŠ 2022	LPŠ 2023	v %
ŠV-VIZ	programi v zavodih VIZ	151	4.000,00 €	4.500,00 €	1,75%
ŠV-PRO	prostočasni programi otrok in mladine		27.050,00 €	26.050,00 €	10,15%
ŠV-PRI	pripravljalni programi				
ŠV-USM	tekmovalni programi in kategorizirani športniki MLR, PR		5.000,00 €	6.000,00 €	2,34%
KŠ	tekmovalni programi in kategorizirani športniki DR				
RE	športnorekreativni programi odraslih		2.500,00 €	2.500,00 €	0,97%
ŠSTA	športnorekreativni programi starejših				
OBJEKT	subvencioniranje uporabe športnih objektov		12.500,00 €	12.500,00 €	4,87%
OBJEKT	sofinanciranje najema in upravljanja športnih objektov		1.500,00 €	1.500,00 €	0,58%
RAZVOJ	usposabljanje in izpopolnjevanje v športu		450,00 €	450,00 €	0,18%
ORG	delovanje športnih društev		6.000,00 €	5.500,00 €	2,14%
PRIR	športne prireditve		8.000,00 €	8.000,00 €	3,12%
SOFINANCIRANJE PODROČIJ ŠPORTA (JR):			67.000,00 €	67.000,00 €	26,11%
OBJEKT	telovadnica Gorenja vas: vzdrževanje	125	2.000,00 €	500,00 €	0,19%
OBJEKT	vzdrževanje športnih objektov	221	10.470,00 €	12.885,98 €	5,02%
OBJEKT	kopališče Škribovc Trebija	226	4.000,00 €	1.000,00 €	0,39%
OBJEKT	obnova in oživitev kopališč ob Sori	228	41.000,00 €	1.825,49 €	0,71%
OBJEKT	nadgradimo ponudbo škofjeloškega - skupni projekt	230	0,00 €	96.000,00 €	37,41%
OBJEKT	športni park Log	233	66.599,80 €	77.373,00 €	30,15%
ŠPORTNA INFRASTRUKTURA:			124.069,80 €	189.584,47 €	73,89%
SKUPAJ PODROČJE ŠPORTA:			191.069,80 €	256.584,47 €	100,00%

tabela 1.

LPŠ je razdeljen na dva dela:

- prvi del je namenjen za javni razpis (v nadaljevanju: JR). Nanj se lahko prijavijo upravičeni izvajalci s sedežem v občini. Teh sredstev je bilo 67.000,00 € (2022; 2021: enako).
- drugi del: 189.584,47 € (2022: 124.069,80 €; 2021: 20.763,00 €) je namenjen sofinanciranju lokalne športne infrastrukture.

Skupno je bilo z LPŠ športu namenjenih 256.584,47 € (2022: 191.069,80 €; 2021: 87.763,00 €). Sredstva za šport se sicer z leti povečujejo, a le za športno infrastrukturo. Sredstva za JR (namenjena lokalnim športnim društvom) že nekaj let ostajajo nespremenjena.

2. JAVNI RAZPIS ZA SOFINANCIRANJE LPŠ 2023

JR za sofinanciranje letnega programa športa je bil objavljen 20.4.2023, rok za prijavo pa je bil 11.5.2023. Na JR je v roku prispelo osemnajst (18) vlog (2022: enako); štirinajst prijaviteljev so športna društva, dve društvi upokojencev

in dve športni društvi, ki delujeta v okviru osnovnih šol. Prijavo je oddal še en klub (atletika), ki pa ni izpolnjeval pogojev JR (registriran manj kot eno leto).

Ob pregledu prispelih vlog nekatere niso bile popolne. Pomanjkljivosti so bile pravočasno in ustrezno odpravljene. Komisija za izvedbo javnega razpisa (v nadaljevanju: Komisija) je vrednotenje vlog zaključila na seji dne, 29.5.2023. Občinska uprava je izbrane izvajalce obvestila o rezultatih JR in jih pozvala k podpisu pogodb za 2023. Ugovorov zoper postopek in razporeditev sredstev ni bilo.

2.1. DELITEV SREDSTEV PO IZVAJALCIH SKUPAJ

V besedilu Analize uporabljene kratice predstavljajo naslednje izvajalce:

OPV: Avto šport društvo OPV šport; DLK: Društvo letalcev Kragulj; DUPD: Društvo upokojencev za Poljansko dolino; DUS: Društvo upokojencev Sovodenj; KAR: Karate klub Ronin; KOŠ: Košarkarski klub Gorenja vas; PDGV: Planinsko društvo Gorenja vas; PDS: Planinsko društvo Sovodenj; SMU: Smučarski klub Poljane; STR: Strelsko društvo Gorenja vas; FIT: Športno društvo FIT AS; MHT: Športno društvo Marmor Hotavlje; PAR: Športno društvo Partizan Gorenja vas; POL: Športno društvo Poljane; SOV: Športno društvo Sovodenj; SVU: Športno društvo Sv. Urban; BLE: Športno društvo Blegoš (OŠ); MLV: Športno društvo Mladi vrh (OŠ).

Komisija za izvedbo JR je bila zaradi različne intenzitete prijav po področjih primorana uporabiti določilo 6. člena LPŠ 2023, ki omogoča delna prerazporejanja sredstev. Tako je:

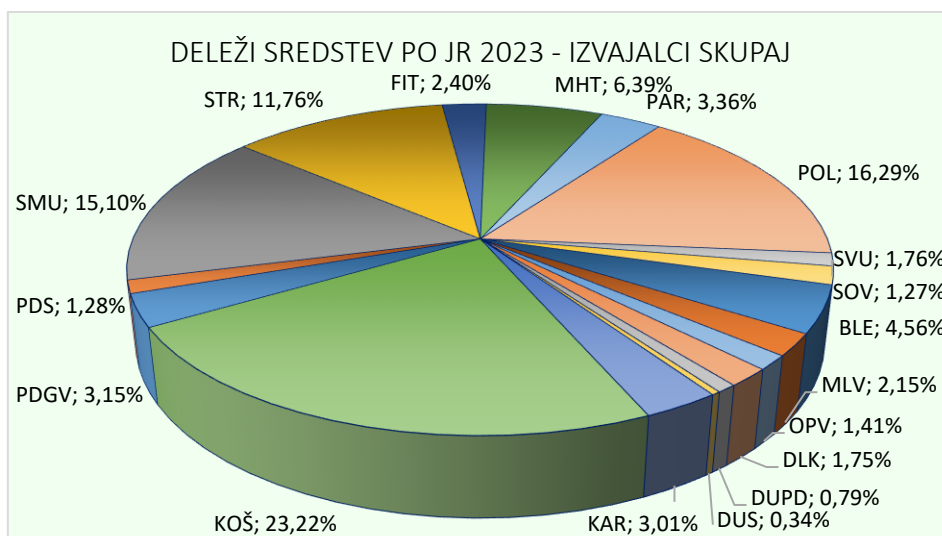
- prerazporedila sredstva na področju sofinanciranja športnih objektov; več sredstev (skupaj: 13.000,00 €) je namenila uporabi objektov, manj pa (skupaj: 700,00 €) za obratovalne stroške. Del sredstev (skupaj: 300,00 €) je bilo namenjenih za razvojne dejavnosti.
- povišala sredstva za razvojne dejavnosti (skupaj: 1.000,00 €). Dodatno so bila sredstva zagotovljena od objektov (300,00 €) in še od organiziranosti (250,00 €).
- Znižala sredstva za organiziranost (skupaj: 5.250,00 €). Razlika (250,00 €) je bila namenjena za razvoj.

IZVAJALEC	PROGRAMI	OBJEKT	RAZVOJ	ORG	PRIR	SREDSTVA	% delež
OPV	753,2037 €	0,00 €	0,00 €	188,7321 €	0,00 €	941,94 €	1,41%
DLK	640,4959 €	0,00 €	0,00 €	269,9072 €	264,7059 €	1.175,11 €	1,75%
DUPD	136,3636 €	132,4192 €	0,00 €	261,7897 €	0,00 €	530,57 €	0,79%
DUS	0,00 €	0,00 €	0,00 €	229,3197 €	0,00 €	229,32 €	0,34%
KAR	878,228 €	575,5142 €	148,1481 €	206,9965 €	205,88 €	2.014,77 €	3,01%
KOŠ	10.527,354 €	3.789,2262 €	148,1481 €	501,2563 €	588,2353 €	15.554,22 €	23,22%
PDGV	799,349 €	0,00 €	259,2593 €	405,8755 €	647,0588 €	2.111,54 €	3,15%
PDS	0,00 €	0,00 €	0,00 €	387,6111 €	470,5882 €	858,20 €	1,28%
SMU	6.413,484 €	2.897,9432 €	148,1481 €	349,0530 €	308,8235 €	10.117,45 €	15,10%
STR	6.646,6156 €	548,5512 €	296,30 €	389,6405 €	0,00 €	7.881,10 €	11,76%
FIT	1.377,580 €	0,00 €	0,00 €	233,380 €	0,00 €	1.610,96 €	2,40%
MHT	82,64 €	1.064,4466 €	0,00 €	397,7580 €	2.735,2941 €	4.280,14 €	6,39%
PAR	0,00 €	1.406,8847 €	0,00 €	405,8755 €	441,180 €	2.253,94 €	3,36%
POL	6.294,684 €	2.358,080 €	0,00 €	523,5794 €	1.735,294 €	10.911,64 €	16,29%
SOV	0,00 €	494,025 €	0,00 €	237,437 €	117,647 €	849,11 €	1,27%
SVU	0,00 €	432,9089 €	0,00 €	261,7897 €	485,29 €	1.179,99 €	1,76%
BLE	3.058,3524 €	0,00 €	0,00 €	0,00 €	0,00 €	3.058,35 €	4,56%
MLV	1.441,6476 €	0,00 €	0,00 €	0,00 €	0,00 €	1.441,65 €	2,15%
SKUPAJ	39.050,00 €	13.700,00 €	1.000,00 €	5.250,00 €	8.000,00 €	67.000,00 €	100,00%

tabela 2.

Med prejemniki sredstev na »vodilnih« mestih ostajajo isti izvajalci, nekoliko se spreminjajo le njihovi skupni deleži: KOŠ: 23,22 % (2022: 25,98 %; 2021: 22,56 %), POL: 16,26 % (2022: 13,29; 2021: 14,18 %), SMU: 15,10 % (2022: 216,83 %; 2021: 15,31 %), STR: 11,76 % (2022: 10,46; 2021: 11,75 %), MHT: 6,39 % (2022: 6,64 %; 2021: 7,20 %).

Deleži sredstev ostalih izvajalcev ne dosegajo 5 odstotkov; tako je bilo tudi v preteklih letih.



graf 1.

2.2. DELITEV SREDSTEV PO PODROČJIH ŠPORTA

V besedilu Analize so uporabljene naslednje oznake, ki predstavljajo naslednja področja:

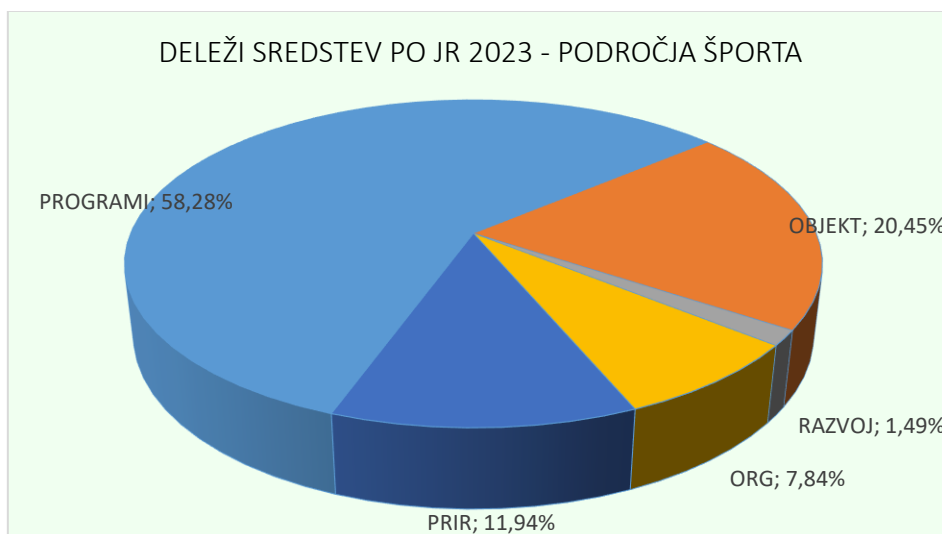
PROGRAMI: športni programi skupaj; OBJEKT: uporaba in obratovanje/vzdrževanje športnih objektov;

RAZVOJ: izpopolnjevanje v športu; ORG: delovanje športnih društev; PRIR: športne prireditve lokalnega pomena.

PODROČJE	SREDSTVA	% deleži
PROGRAMI	39.050,00 €	58,28%
OBJEKT	13.700,00 €	20,45%
RAZVOJ	1.000,00 €	1,49%
ORG	5.250,00 €	7,84%
PRIR	8.000,00 €	11,94%
SKUPAJ	67.000,00 €	100,00%

tabela 3.

Višina sredstev po področjih športa je bila določena z LPŠ, malenkostne spremembe so povzročile prerazporeditve. Največji delež pripada športnim programom: 58,28 % (2022: 57,54 %; 2021: 58,28 %), sledijo pa OBJEKTI: 20,45 % (2022: 20,90 %; 2021: 17,16 %), PRIR: 11,94 % (2022: 11,94 %; 2021: 11,19 %), ORG: 7,84 % (2022: 8,96 %; 2021: 11,19 %) in RAZVOJ: 1,49 % (2022: 2021: 0,67 %).



graf 2.

2.3. SREDSTVA ZA ŠPORTNE PROGRAME

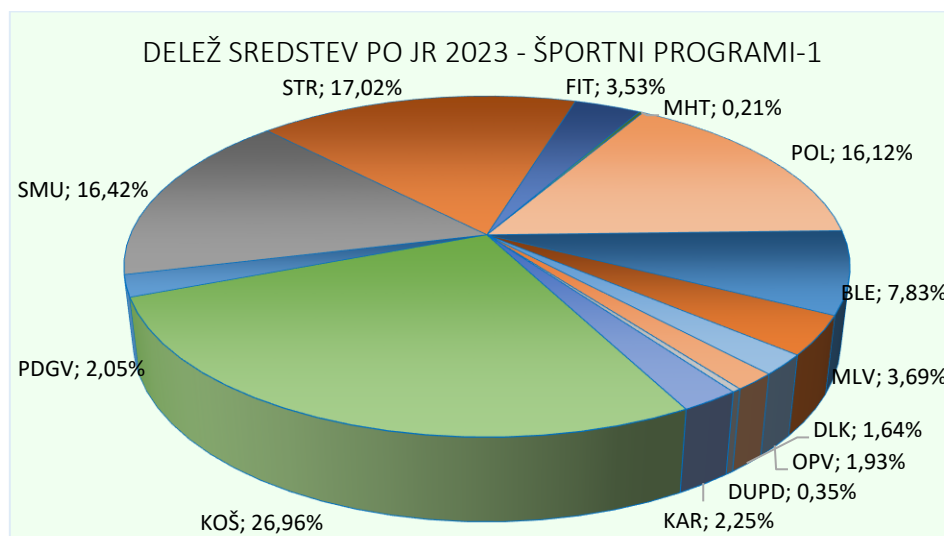
Športni programi predstavljajo pretežni del sredstev za šport, zato si zaslužijo nekoliko podrobnejši pregled.

Skupaj je bilo za programe namenjenih 39.050,00 € (2022: 38.550,00 €; 2021: 39.050,00 €). Prijavitelji, ki sredstev iz tega naslova niso pridobili (DUS, PDS, PAR, SVU, SOV, SVU), v tabeli niso prikazani.

IZVAJALEC	ŠV-PRO	ŠV-USM	KŠ	RE	ŠSTA	SREDSTVA	% delež
OPV	0,00 €	158,16 €	595,04 €	0,00 €	0,00 €	753,20 €	1,93%
DLK	0,00 €	0,00 €	595,04 €	45,45 €	0,00 €	640,50 €	1,64%
DUPD	0,00 €	0,00 €	0,00 €	0,00 €	136,36 €	136,36 €	0,35%
KAR	611,56 €	0,00 €	0,00 €	266,67 €	0,00 €	878,23 €	2,25%
KOŠ	4.507,63 €	4.514,22 €	1.157,02 €	348,48 €	0,00 €	10.527,35 €	26,96%
PDGV	369,05 €	0,00 €	0,00 €	218,18 €	212,12 €	799,35 €	2,05%
SMU	1.352,29 €	5.061,20 €	0,00 €	0,00 €	0,00 €	6.413,48 €	16,42%
STR	213,52 €	5.061,20 €	1.190,08 €	181,82 €	0,00 €	6.646,62 €	17,02%
FIT	286,67 €	0,00 €	0,00 €	909,09 €	181,82 €	1.377,58 €	3,53%
MHT	0,00 €	0,00 €	82,64 €	0,00 €	0,00 €	82,64 €	0,21%
POL	1.423,46 €	2.491,06 €	2.380,17 €	0,00 €	0,00 €	6.294,68 €	16,12%
BLE	3.058,35 €	0,00 €	0,00 €	0,00 €	0,00 €	3.058,35 €	7,83%
MLV	1.441,65 €	0,00 €	0,00 €	0,00 €	0,00 €	1.441,65 €	3,69%
SKUPAJ	13.264,17 €	17.285,83 €	6.000,00 €	1.969,70 €	530,30 €	39.050,00 €	100,00%

tabela 4.

Izvajalci z najvišjimi deleži sredstev za športne programe ostajajo nespremenjeni: KOŠ: 26,96 % (2022: 33,25 %; 2021: 30,57 %), STR: 17,02 % (2022: 15,10 %; 2021: 16,93 %), SMU: 16,42 % (2022: 16,72 %; 2021: 18,78 %) in POL: 16,12 % (2022: 10,49; 2021: 9,49 %). Deleži ostalih izvajalcev (z izjemo BLE) ne dosegajo 5 odstotkov.



graf 3.

Prikazan je še drugi pogled na športne programe; v besedilu Analize so uporabljene naslednje kratice:

ŠV-VIZ: prostočasni programi otrok v osnovni šoli,

ŠV-PRO: prostočasni in pripravljalni športni programi otrok in mladine;

ŠV-USM: športni programi otrok in mladine usmerjeni v KŠ/VŠ;

KŠ: kakovostni šport;

RE: športna rekreacija; ŠSTA: šport starejših.

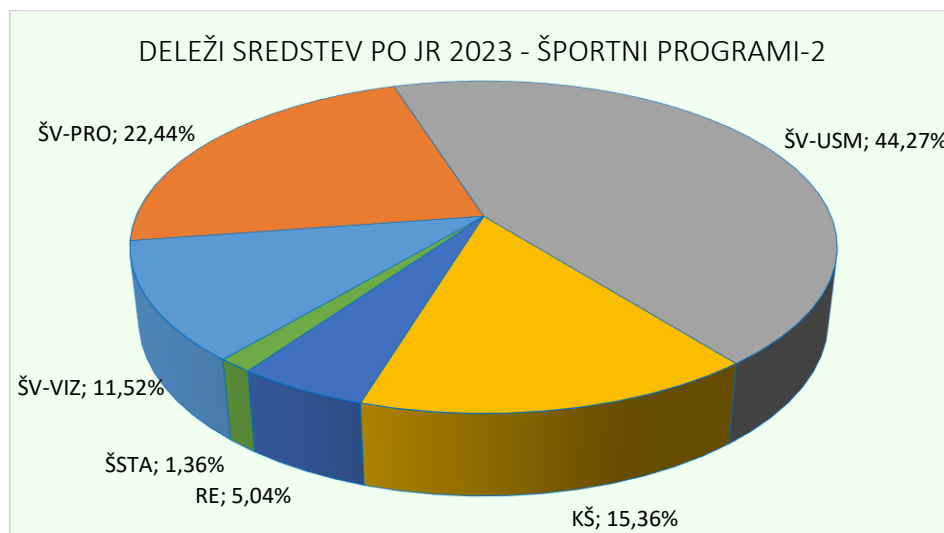
PROGRAM	SREDSTVA	% deleži
ŠV-VIZ	4.500,00 €	11,52%
ŠV-PRO	8.764,17 €	22,44%
ŠV-USM	17.285,83 €	44,27%
KŠ	6.000,00 €	15,36%
RE	1.969,70 €	5,04%
ŠSTA	530,30 €	1,36%
SKUPAJ	39.050,00 €	100,00%

tabela 5.

Največ sredstev je že več let zapored namenjenih za programe otrok in mladine (ŠV-VIZ, ŠV-PRO, ŠV-USM): 78,23 % (2022: 80,54 %; 2021: 80,79 %), za programe odraslih (KŠ, RE, ŠSTA) pa 21,77 % delež (2022: 19,46 %; 2021: 19,21 %).

Skupaj je bilo v 2023 ovrednotenih 112 programov s 1.641 vključenimi (2022: 117/1.613; 2021: 122/1.610)!

• ŠV-VIZ:	30 programov	631 vključenih	(2022: 35/599)
• ŠV-PRO:	25 programov	287 vključenih	(2022: 27/343)
• ŠV-USM:	12 programov	72 vključenih	(2022: 11/ 55)
• KŠ:	7 programov	79 vključenih	(2022: 6/ 49)
• RE:	31 programov	463 vključenih	(2022: 31/481)
• ŠSTA:	7 programov	109 vključenih	(2022: 7/ 86).



graf 4.

2.4. SREDSTVA ZA ŠPORTNE OBJEKTE

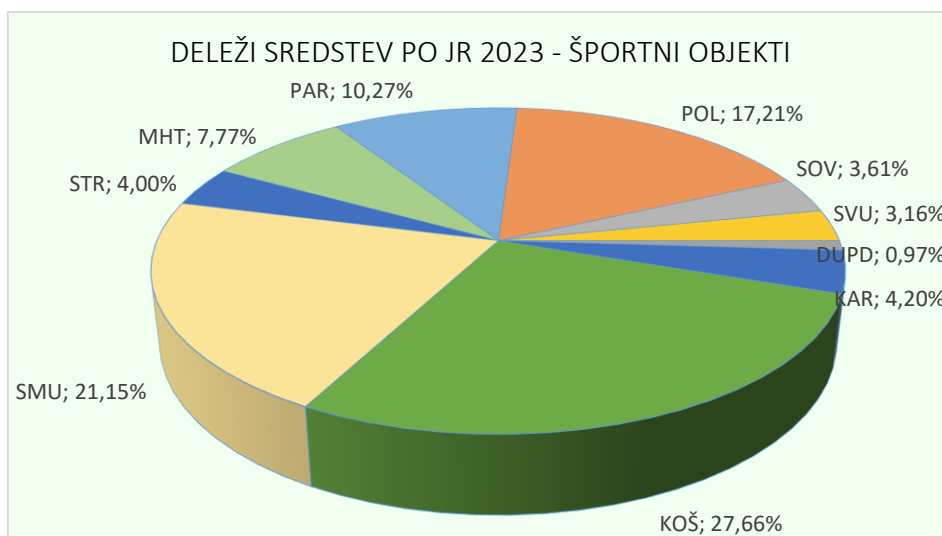
Za športne objekte je bilo z LPŠ namenjenih 14.000,00 €, a so bila s sklepom Komisije znižana na 13.700,00 € (2022: 14.000,00 €; 2021: 11.500,00 €). Večji del sredstev (13.000,00 €) je bil namenjen subvencioniranju uporabe športnih objektov; manjši del (700,00 €) pa sofinanciranju obratovanja drugih objektov v občini.

Izvajalci, ki sredstev za objekte niso prejeli (OPV, DLK, DUS, PDGV, PDS, FIT, BLE, MLV), v tabeli niso prikazani.

IZVAJALEC	SREDSTVA	% deleži
DUPD	132,42 €	0,97%
KAR	575,51 €	4,20%
KOŠ	3.789,23 €	27,66%
SMU	2.897,94 €	21,15%
STR	548,55 €	4,00%
MHT	1.064,45 €	7,77%
PAR	1.406,88 €	10,27%
POL	2.358,08 €	17,21%
SOV	494,03 €	3,61%
SVU	432,91 €	3,16%
SKUPAJ	13.700,00 €	100,00%

tabela 6.

Z izjemo SMU so največ sredstev za objekte prejeli uporabniki športne dvorane Gorenja vas in telovadnice Poljane; najvišji deleži se gibljejo med 27,66 % (KOŠ: 2022: 26,03 %, 2021: 21,93 %) in 17,21 % (POL: 2022: 16,53 %; 2021: 34,54 %). Že omenjeni SMU: 21,15 %; (2022: 26,72 %; 2021: 12,36 %) pretežni del sredstev prejema za uporabo smučišč. Delež PAR (10,27 %) je relativno visok zato, ker sredstva pridobiva tudi iz naslova obratovalnih stroškov (podobno velja še za STR). Deleži ostalih prijaviteljev (z izjemo MHT) ne presegajo 5 odstotkov.



graf 5.

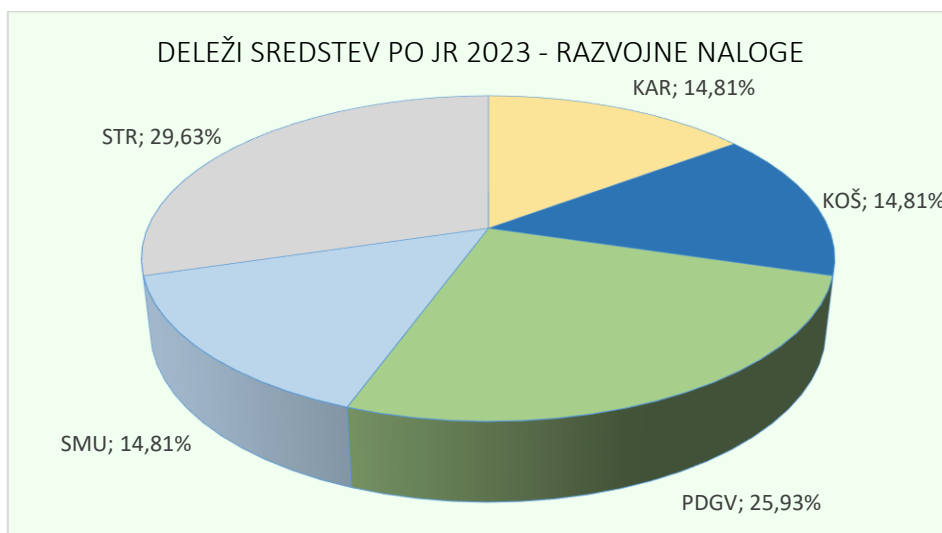
2.5. SREDSTVA ZA RAZVOJNE DEJAVNOSTI

Prvotno je bilo (z LPŠ) za razvojne dejavnosti – izpopolnjevanje v športu – namenjenih 450,00 € (2022; 2021: enako), a so bila sredstva zaradi večjega števila kvalitetnejših prijav s prerazporeditvijo povišana na 1.000,00 €. Dejansko se je na JR uspešno prijavilo 5 izvajalcev z 18 udeleženci (2022: 5/14). Izvajalci, ki sredstev za razvoj niso prejeli (OPV, DLK, DUPD, DUS, PDS, FIT, MHT, PAR, POL, SOV, SVU, BLE, MLV), v tabeli niso prikazani.

IZVAJALEC	SREDSTVA	% deleži
KAR	148,15 €	14,81%
KOŠ	148,15 €	14,81%
PDGV	259,26 €	25,93%
SMU	148,15 €	14,81%
STR	296,30 €	29,63%
SKUPAJ	1.000,00 €	100,00%

tabela 7.

Sredstva so med prijavitelje razdeljena glede na vrsto prijave (usposabljanje/izpopolnjevanje) in število prijavljenih udeležencev. Za usposabljanje sta uspešno prijavo oddala PDGV in STR), zato jima tudi pripadata najvišja deleža.



graf 6.

2.6. SREDSTVA ZA ORGANIZIRANOST V ŠPORTU

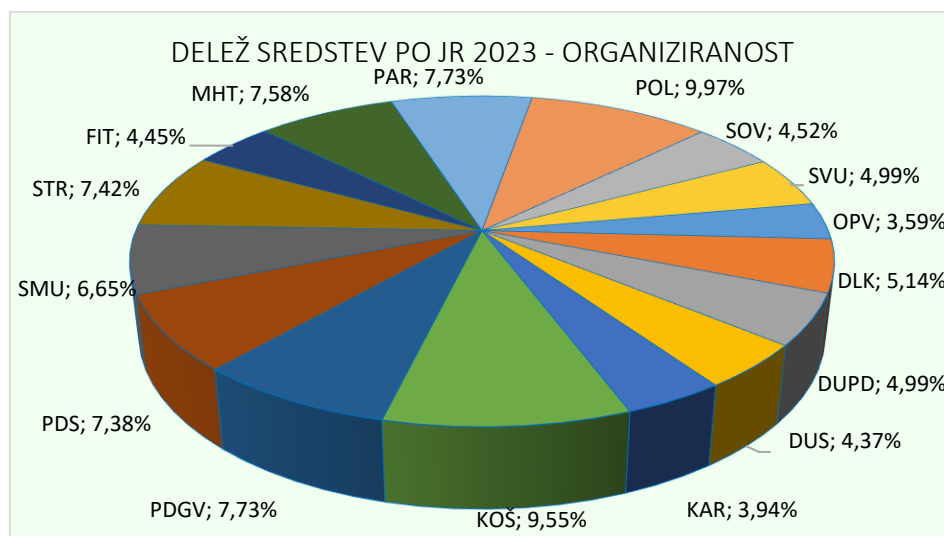
Organiziranost v športu predstavlja sofinanciranje delovanja športnih društev.

Z merili so že vrsto let določeni trije enaki kriteriji za dodelitev sredstev (tradicija v letih, aktivno članstvo društva in registrirani športnik). V 2023 je bilo za delovanje z LPŠ predvidenih 6.000,00 € (2022: 6.000,00 €; 2021: 7.500,00 €), a so bila s prerazporeditvijo zmanjšana na 5.250,00 €.

Prijavitelja, ki nista izpolnjevala pogojev za dodelitev sredstev iz tega naslova (BLE, MLV) v tabeli nista prikazana.

IZVAJALEC	SREDSTVA	% deleži
OPV	188,73 €	3,59%
DLK	269,91 €	5,14%
DUPD	261,79 €	4,99%
DUS	229,32 €	4,37%
KAR	207,00 €	3,94%
KOŠ	501,26 €	9,55%
PDGV	405,88 €	7,73%
PDS	387,61 €	7,38%
SMU	349,05 €	6,65%
STR	389,64 €	7,42%
FIT	233,38 €	4,45%
MHT	397,76 €	7,58%
PAR	405,88 €	7,73%
POL	523,58 €	9,97%
SOV	237,44 €	4,52%
SVU	261,79 €	4,99%
SKUPAJ	5.250,00 €	100,00%

tabela 8.



graf 7.

Sredstva za organiziranost so med izvajalce porazdeljena zelo enakomerno (razlike niso tako očitne, kot na drugih področjih športa). Nihče od prejemnikov ne presega 10-odstotnega deleža.

2.7. SREDSTVA ZA ŠPORTNE PRIREDITVE

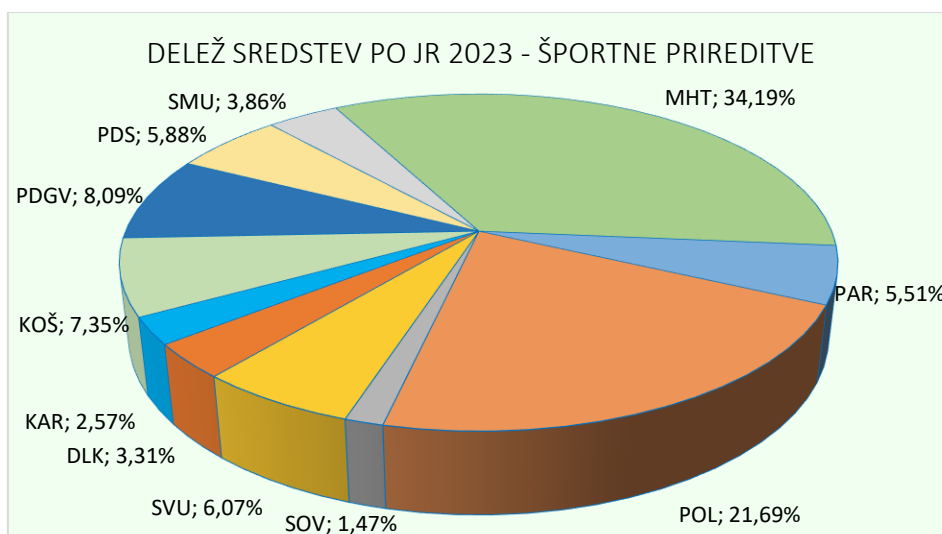
Za športne prireditve je bilo z JR namenjenih 8.000,00 € (2022; 2021: enako). Na JR je svoje vloge oddalo enajst (11) prijaviteljev (2022: 10; 2021: 10). Komisija je med dvajset (20) prireditvami (2022: 16; 2021: 15) najprej ovrednotila z LPŠ določene prednostne (10), dodatno pa ovrednotila še deset (10) drugih.

Največ sredstev pripada izvajalcem z večjim številom priznanih (po možnosti prednostnih) prireditvev. Na čelu je MHT: 34.19 % (2022: 39,74; 2021: 39,97 %), sledijo POL: 21,69 % (2022: 25,17 %; 2021: 13,23 %), deleži ostalih pa ne presegajo 10 odstotkov.

Prijavitelji, katerim športne prireditve niso priznane (OPV, DUPD, DUS, STR, FIT, BLE, MLV), v tabeli niso prikazani.

IZVAJALEC	SREDSTVA	% deleži
DLK	264,71 €	3,31%
KAR	205,88 €	2,57%
KOŠ	588,24 €	7,35%
PDGV	647,06 €	8,09%
PDS	470,59 €	5,88%
SMU	308,82 €	3,86%
MHT	2.735,29 €	34,19%
PAR	441,18 €	5,51%
POL	1.735,29 €	21,69%
SOV	117,65 €	1,47%
SVU	485,29 €	6,07%
SKUPAJ	8.000,00 €	100,00%

tabela 9.



graf 8.

3. PREGLED PERIODIČNEGA POROČANJA MED LETOM

Po pogodbi o sofinanciranju LPŠ v občini, ki jo podpišeta naročnik (občina) in izvajalec (praviloma športno društvo), so izvajalci dolžni dvakrat letno poročati o že izvedenih programih, projektih in prireditvah.

Rok za oddajo prvega (polletnega) poročila je bil začetek julija (poročila so oddali vsi izvajalci). Med dvajsetimi (20) z JR priznanimi športnimi prireditvami je bilo v prvi polovici leta izvedenih devet (9).

Sredstva po pogodbah se izvajalcem LPŠ nakazujejo po oddaji poročil in na osnovi izračunane dejanske realizacije. Skupna polletna finančna realizacija je znašala 60,18 % vseh z JR priznanih sredstev (2022: 59,66 %; 2021: 39,45 %).

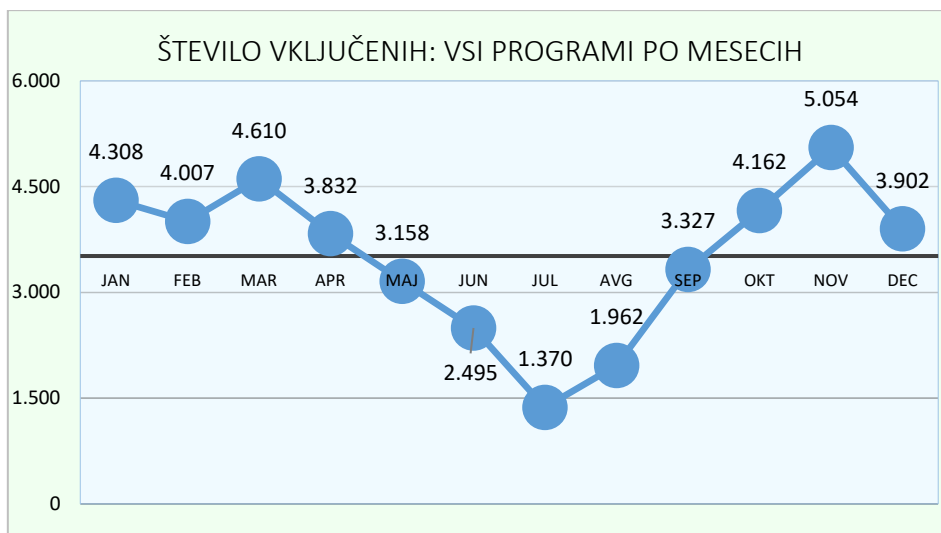
4. PREGLED UDELEŽENCEV ŠPORTNE VADBE

V letu 2023 je bilo na JR skupaj izbranih 82 športnih programov z 1.010 vključenimi (2022: 82/2014; 2021: 73; 2020: 70/1.009; 2019: 79/1.094). Po podatkih iz poročil izvajalcev je bilo v vse priznane oblike vadbe vključenih 42.187 (2022: 37.493; 2021: 25.155; 2020: 24.693; 2019: 51.679). V povprečju je vadbo mesečno obiskovalo 3.516 oseb (2022: 3.124; 2021: 2.096; 2020: 2.058; 2019: 4.307).

Pregled vključenih ne vključuje podatkov obeh osnovnih šol (enako kot prejšnja leta).

Iz podatkov o skupnem obisku redne (celoletne) vadbe lahko zaključimo, da po letu 2019 (sledili sta dve »COVID« leti) obiskanost vadbe vztrajno narašča in verjetno je, da bo kmalu dosegla številke izpred 2019. Kar se tiče obiska redne vadbe, posledic »COVID-19« praktično ni več zaznati.

Večja obiskanost različnih športnih programov je razveseljiva. Krivulja gibanja letno vključenih v vadbo ima ponovno pričakovano obliko z dvema vrhuncema (januar – april in september – december), ko je obiskanost športne vadbe nad povprečjem, in s klasičnim »poletnim rekreacijskim mrtvilom« (maj – avgust).



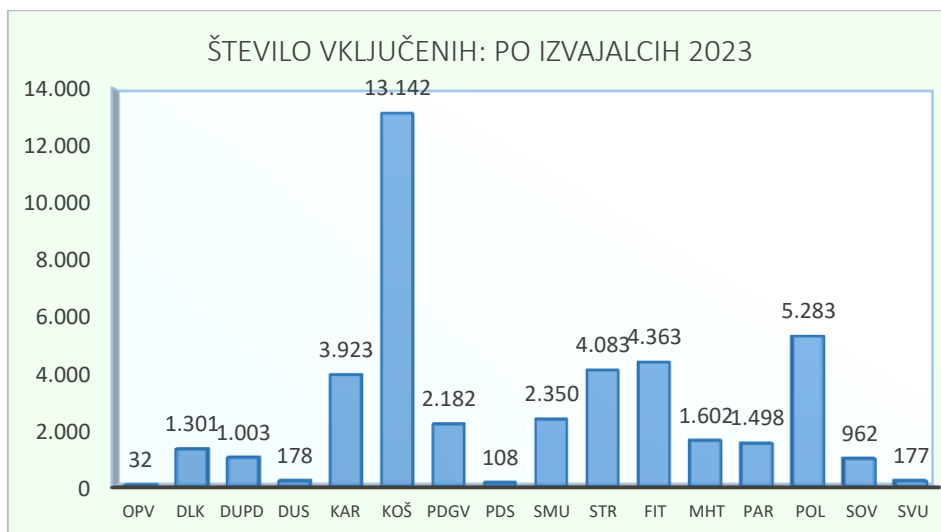
graf 9.

4.1. UDELEŽENCI ŠPORTNE VADBE PO IZVAJALCIH

Na skupno število udeležencev vplivajo različni dejavniki, med katerimi so najpomembnejši: popolnjenost vadbenih skupin, skupno število priznanih skupin in tedenska frekvenca vadbe. Pričakovano je največ udeležencev vadbe pri KOŠ (večje število priznanih skupin z višjo tedensko frekvenco vadbe).

Ostali izvajalci so razvrščeni dokaj pričakovano, udeležba pri večini izvajalcev pa se je zelo povečala.

Še vedno pa velja ugotovitev, da moramo pri nekaterih izvajalcih upoštevati »napihnenost« posredovanih podatkov – kar bo boljše razvidno v naslednjem poglavju (podrobni pregled realizacije po programih – v odstotkih).

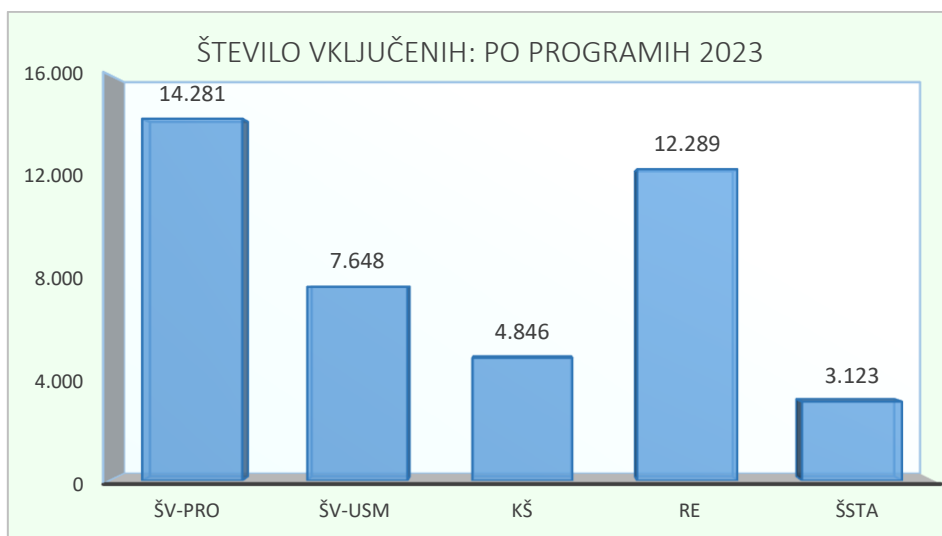


graf 10.

4.2. UDELEŽENCI ŠPORTNE VADBE PO SKUPINAH PROGRAMOV

Med skupinami športnih programov (kot v 2022) največ vključenih beležimo pri ŠV-PRO, ki združujejo prostočasne in pripravljalne programe za otroke in mladino. Sledijo programi RE (s tudi več kot deset tisoč udeleženci, za njimi pa se razvrščajo programi ŠV-USM, KŠ in ŠSTA). V programih ŠV-PRO je bilo 25 priznanih programov (2022: 27), v programih RE 31 (2022: 31), v programih ŠV-USM pa 12 (2022: 11). V preostalih skupinah število priznanih programov ne preseže deset (10).

Skupni delež obiskanosti programov za otroke in mladino se je nekoliko zmanjšal: 51,98 % (2022: 52,55 %, 2021: 51,28 %, 2020: 50,33 %, 2019: 41,42 %), a je še vedno drugi najvišji v celotnem opazovanem obdobju.



graf 11.

5. LETNI PREGLED REALIZACIJE LPŠ

Skupni letni fond ur (=skupno priznано število ur za programe po JR, ki se sofinancirajo iz občinskega proračuna) za leto 2023 v občini znaša 6.655 ur, kar presega tudi letni obseg v »rekordnem« letu 2019. Povedano drugače: občina je iz proračunskih sredstev nameravala sofinancirati natanko toliko ur vadbe (2022: 5.870; 2021: 6.010; 2020: 5.985, 2019: 6.660). Podatki ne upoštevajo športnih programov ŠV-VIZ, ki so prikazani v posebnem poglavju (5.2).

Po poročilih izvajalcev je bilo v 2023 skupaj realiziranih 8.436 ur vadbe, kar je 1.781 več, kot je bilo priznanih. Realizacija je bila 126,76 % (2022: 129,51 %; 2021: 106,20 %; 2020: 85,65 %; 2019: 124,34 %).

5.1. REALIZACIJA ŠPORTNIH PROGRAMOV PO IZVAJALCIH

V nadaljevanju je podan podrobnejši pregled realizacije priznanih športnih programov vsakega izvajalca. V tabelah so zaporedoma prikazani (način prikazovanja realizacija športnih programov po izvajalcih ostaja nespremenjen):

- oznaka, naziv in število priznanih športnih programov (OZNAKA, NAZIV POGRAMA, PROGRAMI ŠTEVILO),
- število vključenih ob prijavi (VKLJUČENI – PRIJAVA),
- z JR priznan letni obseg vadbe (URE – PRIJAVA JR),
- skupno letno število vključenih (VKLJUČENI – IZVEDBA),
- dejanska realizacija programa v urah (URE - IZVEDBA),
- dejanska realizacija programa v enotah vadbe (TRENINGI – IZVEDBA),
- povprečno vključeni na enoto vadbe (VKLJUČ./TREN POVPREČNO),
- razlika med realiziranimi in priznanimi urami (RAZLIKA URE: REAL – JR),
- uspešnost programa v odstotkih (REALIZACIJA: ure v %).

AVTO ŠPORT DRUŠTVO OPV										
OZNAKA	NAZIV PROGRAMA	PROGRAMI ŠTEVILO	VKLJUČENI PRIJAVA	URE PRIZNANO	VKLJUČENI IZVEDBA	URE IZVEDBA	TRENINGI IZVEDBA	vkluč./tren povprečno	razlika URE (REAL - JR)	realizacija (ure v %)
ŠV-USM	kategorizirani: MLR	1	1	40	2	40	2	1,00	0	100,00%
KŠ	RALLY člani: II. RAVEN	1	8	180	30	240	16	1,88	60	133,33%
SKUPAJ		2	9	220	32	280	18	1,78	60	127,27%

tabela 10.1

DRUŠTVO LETALCEV KRAGULJ										
OZNAKA	NAZIV PROGRAMA	PROGRAMI ŠTEVILO	VKLJUČENI PRIJAVA	URE PRIZNANO	VKLJUČENI IZVEDBA	URE IZVEDBA	TRENINGI IZVEDBA	vkluč./tren povprečno	razlika URE (REAL - JR)	realizacija (ure v %)
KŠ	J. PADALSTVO člani: II.	1	11	180	772	259	120	6,43	79	143,89%
RE	JADR. PADALSTVO odrasli	1	17	60	529	97	63	8,40	37	161,67%
SKUPAJ		2	28	240	1.301	356	183	7,11	116	148,33%

tabela 10.2

DRUŠTVO UPOKOJENCEV ZA PD										
OZNAKA	NAZIV PROGRAMA	PROGRAMI ŠTEVILO	VKLJUČENI PRIJAVA	URE PRIZNANO	VKLJUČENI IZVEDBA	URE IZVEDBA	TRENINGI IZVEDBA	vkluč/tren povprečno	razlika URE (REAL - JR)	realizacija (ure v %)
ŠSTA	POHODNIŠTVO starejši	1	20	45	680	45	9	75,56	0	100,00%
ŠSTA	PRSTOMET starejši	1	9	60	323	71	43	7,51	11	118,33%
SKUPAJ		2	29	105	1.003	116	52	19,29	11	110,48%

tabela 10.3

DRUŠTVO UPOKOJENCEV SOVODENJ										
OZNAKA	NAZIV PROGRAMA	PROGRAMI ŠTEVILO	VKLJUČENI PRIJAVA	URE PRIZNANO	VKLJUČENI IZVEDBA	URE IZVEDBA	TRENINGI IZVEDBA	vkluč/tren povprečno	razlika URE (REAL - JR)	realizacija (ure v %)
ŠSTA	POHODNIŠTVO starejši	1	20	60	178	64	8	22,25	4	106,67%
SKUPAJ		1	20	60	178	64	8	22,25	4	106,67%

tabela 10.4

KARATE KLUB RONIN										
OZNAKA	NAZIV PROGRAMA	PROGRAMI ŠTEVILO	VKLJUČENI PRIJAVA	URE PRIZNANO	VKLJUČENI IZVEDBA	URE IZVEDBA	TRENINGI IZVEDBA	vkluč/tren povprečno	razlika URE (REAL - JR)	realizacija (ure v %)
ŠV-PRO	KARATE do 15: 1	1	14	80	944	74	74	12,76	-6	92,50%
ŠV-PRO	KARATE do 19: 2	1	15	80	904	74	74	12,22	-6	92,50%
RE	KARATE odrasli - 1	1	12	60	1.054	110	90	11,71	50	183,33%
RE	KARATE odrasli - 2	1	10	60	1.021	110	90	11,34	50	183,33%
SKUPAJ		4	51	280	3.923	368	328	11,96	88	131,43%

tabela 10.5

KOŠARKARSKI KLUB GORENJA VAS										
OZNAKA	NAZIV PROGRAMA	PROGRAMI ŠTEVILO	VKLJUČENI PRIJAVA	URE PRIZNANO	VKLJUČENI IZVEDBA	URE IZVEDBA	TRENINGI IZVEDBA	vkluč/tren povprečno	razlika URE (REAL - JR)	realizacija (ure v %)
ŠV-PRO	KOŠARKA do 6	1	10	45	617	81	67	9,21	36	180,56%
ŠV-PRO	KOŠARKA do 12 - 1	1	15	90	1.410	120	101	13,96	30	133,33%
ŠV-PRO	KOŠARKA do 12 - 2	1	15	90	1.347	120	101	13,34	30	133,33%
ŠV-PRI	KOŠARKA U-7	1	10	60	597	54	64	9,33	-6	90,00%
ŠV-PRI	KOŠARKA U-8	1	10	60	562	54	64	8,78	-6	90,00%
ŠV-PRI	KOŠARKA U-9	1	8	105	793	109	109	7,28	4	103,81%
ŠV-PRI	KOŠARKA U-10	1	8	105	793	109	109	7,28	4	103,81%
ŠV-PRI	KOŠARKA U-11	1	8	120	777	127	111	7,00	7	105,83%
ŠV-PRI	KOŠARKA U-12	1	8	120	839	128	112	7,49	8	106,67%
ŠV-USM	KOŠARKA U-14; II. RAVEN	1	9	160	1.330	182	121	10,99	22	113,44%
ŠV-USM	KOŠARKA U-16; II. RAVEN	1	11	175	1.375	197	123	11,18	22	112,29%
ŠV-USM	kategorizirani: MLR	1	1	40	2	40	2	1,00	0	100,00%
KŠ	KOŠARKA člani; II. RAVEN	1	13	175	1.678	209	129	13,01	34	119,14%
RE	KOŠARKA odrasli	1	15	60	783	92	61	12,84	32	152,50%
RE	KOŠARKA veterani	1	15	55	239	48	32	7,47	-7	87,27%
SKUPAJ		15	156	1.460	13.142	1.668	1.306	10,06	208	114,26%

tabela 10.6

OPV: oba priznana programa sta bila v celoti realizirana; skupaj: 127,27 % (2022: en program: 100,00 %).

DLK: oba priznana programa sta bila v celoti realizirana; skupaj 148,33 % (2022: dva programa: 210,42 %).

DUPD: oba priznana programa sta bila v celoti realizirana; skupaj 110,48 % (2022: dva programa 111,00 %).

DUS: edini priznani program je bil v celoti realiziran; 106,67 % (2022: ni prijave).

KAR: od štirih programov sta bila dva v celoti realizirana, skupaj:131,43 %. (2021: trije programi: 132,17 %).

KOŠ: od 15 priznanih programov je bilo v celoti realiziranih 13; skupaj: 114,26 %. (2022: 15 programov: 117,56 %).

PDGV: od 9 priznanih programov je bilo v celoti realiziranih 7; skupaj: 178,00 (2022: 8 programov: 219,57 %).

PDS: edini priznani program je bil v celoti realiziran; 120,00 % (2022: 1 program: 178,33%).

PLANINSKO DRUŠTVO GORENJA VAS										
OZNAKA	NAZIV PROGRAMA	PROGRAMI ŠTEVILO	VKLJUČENI PRIJAVA	URE PRIZNANO	VKLJUČENI IZVEDBA	URE IZVEDBA	TRENINGI IZVEDBA	vkluč/tren povprečno	razlika URE (REAL - JR)	realizacija (ure v %)
ŠV-PRO	PLANINSTVO: OŠGV	1	20	25	112	25	7	16,00	-1	98,00%
ŠV-PRO	PLANINSTVO: JAVORJE	1	19	15	91	16	5	18,20	1	106,67%
ŠV-PRO	PLANINSTVO: OŠP - 1	1	13	20	77	24	6	12,83	4	120,00%
ŠV-PRO	PLANINSTVO: OŠP - 2	1	15	20	87	26	6	14,50	6	130,00%
ŠV-PRO	PLANINSTVO: OŠP - 3	1	12	20	36	14	3	12,00	-7	67,50%
RE	PLANINSTVO odrasli	1	12	60	210	77	20	10,50	17	128,33%
RE	PLANINSTVO Jelenci	1	9	40	927	138	69	13,43	98	345,00%
ŠSTA	PLANINSTVO starejši	1	5	60	95	77	20	4,75	17	128,33%
ŠSTA	PLANINSTVO st. Jelenci	1	16	40	547	138	69	7,93	98	345,00%
SKUPAJ		9	121	300	2.182	534	205	10,64	234	178,00%

tabela 10.7

PLANINSKO DRUŠTVO SOVODENJ										
OZNAKA	NAZIV PROGRAMA	PROGRAMI ŠTEVILO	VKLJUČENI PRIJAVA	URE PRIZNANO	VKLJUČENI IZVEDBA	URE IZVEDBA	TRENINGI IZVEDBA	vkluč/tren povprečno	razlika URE (REAL - JR)	realizacija (ure v %)
RE	PLANINSTVO odrasli	1	17	60	108	72	11	9,82	12	120,00%
SKUPAJ		1	17	60	108	72	11	9,82	12	120,00%

tabela 10.8

SMUČARSKI KLUB POLJANE										
OZNAKA	NAZIV PROGRAMA	PROGRAMI ŠTEVILO	VKLJUČENI PRIJAVA	URE PRIZNANO	VKLJUČENI IZVEDBA	URE IZVEDBA	TRENINGI IZVEDBA	vkluč/tren povprečno	razlika URE (REAL - JR)	realizacija (ure v %)
ŠV-PRO	ALP. SMUČANJE do 6	1	6	45	83	12	12	6,92	-33	26,67%
ŠV-PRI	ALP. SMUČANJE U-8	1	10	90	242	101	46	5,26	11	112,22%
ŠV-PRI	ALP. SMUČANJE U-10	1	8	120	759	236	121	6,27	116	196,67%
ŠV-USM	ALP. SMUČANJE U-13; II.	1	4	120	498	362	173	2,88	242	301,67%
ŠV-USM	ALP. SMUČANJE U-15; II.	1	7	180	762	400	130	5,86	220	221,94%
ŠV-USM	kategorizirani: MLR	1	3	120	6	120	6	1,00	0	100,00%
SKUPAJ		6	38	675	2.350	1.231	488	4,82	556	182,30%

tabela 10.8

STRELSKO DRUŠTVO GORENJA VAS										
OZNAKA	NAZIV PROGRAMA	PROGRAMI ŠTEVILO	VKLJUČENI PRIJAVA	URE PRIZNANO	VKLJUČENI IZVEDBA	URE IZVEDBA	TRENINGI IZVEDBA	vkluč/tren povprečno	razlika URE (REAL - JR)	realizacija (ure v %)
ŠV-PRO	STRELSTVO do 19	1	9	90	733	114	94	7,80	24	126,67%
ŠV-USM	STRELSTVO U-15; II. RAVEN	1	7	160	903	171	171	5,28	11	106,88%
ŠV-USM	STRELSTVO U-19; II. RAVEN	1	4	180	888	234	185	4,80	54	129,72%
ŠV-USM	kategorizirani: MLR	1	2	80	4	80	4	1,00	0	100,00%
KŠ	STRELSTVO člani; II. RAVEN	1	6	180	1.061	261	174	6,10	81	145,00%
RE	STRELSTVO odrasli	1	15	60	494	86	43	11,49	26	143,33%
SKUPAJ		6	43	750	4.083	946	671	6,08	196	126,07%

tabela 10.9

ŠPORTNO DRUŠTVO FIT AS										
OZNAKA	NAZIV PROGRAMA	PROGRAMI ŠTEVILO	VKLJUČENI PRIJAVA	URE PRIZNANO	VKLJUČENI IZVEDBA	URE IZVEDBA	TRENINGI IZVEDBA	vkluč/tren povprečno	razlika URE (REAL - JR)	realizacija (ure v %)
ŠV-PRO	FIT BABY do 6	1	5	45	398	70	70	5,69	25	155,56%
ŠV-PRO	FIT KID do 19	1	17	50	214	31	31	6,90	-19	62,00%
RE	VODENI TRENING odrasli	1	18	60	740	120	120	6,17	60	200,00%
RE	KROŽNI TRENING odrasli	1	20	60	585	263	263	2,22	203	438,33%
RE	BOOT CAMP odrasli	1	19	60	581	94	94	6,18	34	156,67%
RE	SOBNA KOLESKA odrasli	1	20	60	505	86	87	5,80	26	143,33%
RE	PILATES odrasli	1	19	60	484	94	94	5,15	34	156,67%
ŠSTA	VADBA ZA STAREJŠE	1	19	60	856	142	142	6,03	82	236,67%
SKUPAJ		8	137	455	4.363	900	901	4,84	445	197,80%

tabela 10.9

SMU: od 6 priznanih programov je bilo v celoti realiziranih 5; skupaj: 182,30 % (2022: 7 programov: 215,67 %).

STR: od 6 priznanih programov so bili v celoti realizirani vi; skupaj: 126,07 % (2022: 5 programov: 129,00 %).

FIT: od 8 priznanih programov je bilo v celoti realiziranih 7; skupaj: 197,80 % (2022: 8 programov: 155,61 %).

ŠPORTNO DRUŠTVO MARMOR HOTAVLJE

OZNAKA	NAZIV PROGRAMA	PROGRAMI ŠTEVILO	VKLJUČENI PRIJAVA	URE PRIZNANO	VKLJUČENI IZVEDBA	URE IZVEDBA	TRENINGI IZVEDBA	vkluč/tren povprečno	razlika URE (REAL - JR)	realizacija (ure v %)
KŠ	FLOORBALL člani: II. RAVEN	1	10	30	30	3	3	10,00	-27	10,00%
RE	FLOORBALL odrasli	1	13	50	372	54	47	7,91	4	108,00%
RE	KOŠARKA odrasli	1	16	50	380	51	34	11,18	1	102,00%
RE	BADMINTON odrasli	1	12	50	247	42	27	9,15	-8	84,00%
RE	KOLESARSTVO odrasli	1	11	50	243	60	30	8,10	10	120,00%
RE	TEK odrasli	1	13	60	330	62	35	9,43	2	102,50%
SKUPAJ		6	75	290	1.602	272	176	9,10	-19	93,62%

tabela 10.10

ŠPORTNO DRUŠTVO PARTIZAN GV

OZNAKA	NAZIV PROGRAMA	PROGRAMI ŠTEVILO	VKLJUČENI PRIJAVA	URE PRIZNANO	VKLJUČENI IZVEDBA	URE IZVEDBA	TRENINGI IZVEDBA	vkluč/tren povprečno	razlika URE (REAL - JR)	realizacija (ure v %)
RE	NOGOMET odrasli	1	15	40	204	27	21	9,71	-13	67,50%
RE	FUNKC. VADBA odrasli	1	15	30	326	23	23	14,17	-7	76,67%
RE	PILATES odrasli	1	30	30	173	26	26	6,65	-4	86,67%
RE	JOGA odrasli	1	11	30	158	23	23	6,87	-7	76,67%
RE	BADMINTON odrasli	1	15	40	193	32	21	9,19	-9	78,75%
ŠSTA	VADBA ZA STAREJŠE	1	20	30	444	22	22	20,18	-8	73,33%
SKUPAJ		6	106	200	1.498	153	136	11,01	-48	76,25%

tabela 10.11

ŠPORTNO DRUŠTVO POLJANE

OZNAKA	NAZIV PROGRAMA	PROGRAMI ŠTEVILO	VKLJUČENI PRIJAVA	URE PRIZNANO	VKLJUČENI IZVEDBA	URE IZVEDBA	TRENINGI IZVEDBA	vkluč/tren povprečno	razlika URE (REAL - JR)	realizacija (ure v %)
ŠV-PRI	FLOORBALL U-9	1	9	120	689	120	80	8,61	0	100,00%
ŠV-PRI	FLOORBALL U-11	1	11	120	798	120	80	9,98	0	100,00%
ŠV-USM	FLOORBALL U-13; II. RAVEN	1	14	120	1.192	120	80	14,90	0	100,00%
ŠV-USM	FLOORBALL U-16; II. RAVEN	1	9	120	686	120	80	8,58	0	100,00%
KŠ	FLOORBALL člani; I. RAVEN	1	17	160	1.247	147	98	12,72	-13	91,88%
KŠ	kategoriziran: DR	1	14	560	28	560	28	1,00	0	100,00%
RE	BADMINTON odrasli	1	10	40	149	41	27	5,52	1	101,25%
RE	NAMIZNI TENIS odrasli	1	9	35	195	36	24	8,13	1	102,86%
RE	REKREACIJA ženske	1	15	30	299	32	21	14,24	2	105,00%
SKUPAJ		9	108	1.305	5.283	1.295	518	10,20	-10	99,23%

tabela 10.12

ŠPORTNO DRUŠTVO SOVODENJ

OZNAKA	NAZIV PROGRAMA	PROGRAMI ŠTEVILO	VKLJUČENI PRIJAVA	URE PRIZNANO	VKLJUČENI IZVEDBA	URE IZVEDBA	TRENINGI IZVEDBA	vkluč/tren povprečno	razlika URE (REAL - JR)	realizacija (ure v %)
ŠV-PRO	NOGOMET do 12	1	12	40	379	45	30	12,63	5	112,50%
RE	ODBOJKA odrasli	1	17	45	145	38	24	6,04	-7	84,44%
RE	IN LINE HOKEJ odrasli	1	15	60	330	54	32	10,31	-6	90,00%
RE	REKREACIJA odrasli	1	15	60	108	23	23	4,70	-37	38,33%
SKUPAJ		4	59	205	962	160	109	8,83	-45	78,05%

tabela 10.13

MHT: od 6 priznanih programov so bili v celoti realizirani 4; skupaj: 93,62 % (2022: 5 programov: 92,17 %).

PAR: od 6 priznanih programov noben ni bil v celoti realizirani; skupaj: 76,25 % (2022: 6 programov: 24,04 %).

POL: od 9 priznanih programov je bilo v celoti realiziranih 8; skupaj: 99,23. (2022: 10 programov: 97,89 %).

SOV: od 4 priznanih programov je bil v celoti realiziran 1; skupaj: 78,05 %. (2022: 4 programi: 108,10 %).

SVU: edini priznani program je bil realiziran; 45,00 % (2022: 1 program: 2102,86%).

ŠPORTNO DRUŠTVO SV. URBAN										
OZNAKA	NAZIV PROGRAMA	PROGRAMI ŠTEVILO	VKLJUČENI PRIJAVA	URE PRIZNANO	VKLJUČENI IZVEDBA	URE IZVEDBA	TRENINGI IZVEDBA	vkluč/tren povprečno	razlika URE (REAL - JR)	realizacija (ure v %)
RE	FLOORBALL odrasli	1	13	50	177	23	15	11,80	-28	45,00%
SKUPAJ		1	13	50	177	23	15	11,80	-28	45,00%

tabela 10.14

OZNAKA	NAZIV PROGRAMA	PROGRAMI ŠTEVILO	VKLJUČENI PRIJAVA	URE PRIZNANO	VKLJUČENI IZVEDBA	URE IZVEDBA	TRENINGI IZVEDBA	vkluč/tren povprečno	razlika URE (REAL - JR)	realizacija (ure v %)
VSI	PROGRAMI 2022	82	1.014	5.870	37.493	7.602	4.642	8,08	1.732	129,51%

tabela 10.15

OZNAKA	NAZIV PROGRAMA	PROGRAMI ŠTEVILO	VKLJUČENI PRIJAVA	URE PRIZNANO	VKLJUČENI IZVEDBA	URE IZVEDBA	TRENINGI IZVEDBA	vkluč/tren povprečno	razlika URE (REAL - JR)	realizacija (ure v %)
VSI	PROGRAMI 2023	82	1.010	6.655	42.187	8.436	5.125	8,23	1.781	126,76%

tabela 10.16

Primerjava podatkov o izvedbi z JR priznanih športnih programov v letih 2023 in 2022 nam kaže, da je:

- število priznanih programov nespremenjeno (82),
- je v 2023 priznan večji letni obseg vadbe (6.655), večje število vključenih v izvedbi programov (42.187), večje število realiziranih ur vadbe (8.436) in enot vadbe/treningov (5.125). Večje je tudi povprečno število vključenih v vadbo (8,23),
- manjše pa je število vključenih ob prijavi (1.010) ter skupa realizacija vseh programov (136,76 %).

5.2. REALIZACIJA ŠPORTNIH PROGRAMOV ŠV-VIZ

Programi ŠV-VIZ so specifični, zato jih prikazujemo ločeno. V prijavi na JR sodelujeta dve (šolski) športni društvi, ki se prijavljata za udeležbo na šolskih športnih tekmovanjih (ŠŠT), hkrati pa izvajata dodatne športne programe (DŠP), kar bi lahko poimenovali tudi z »interesnimi športnimi dejavnostmi v osnovni šoli«.

V tabelah so zaporedoma prikazani:

- oznaka, naziv in število priznanih športnih programov (OZNAKA, NAZIV PROGRAMA, PROGRAMI ŠTEVILO),
- število vključenih ob prijavi (VKLUČENI – PRIJAVA),
- z JR priznan letni obseg vadbe (URE – PRIJAVA JR),
- skupno letno število vključenih (VKLUČENI – IZVEDBA),
- dejanska realizacija programa v urah (URE – IZVEDBA),
- razlika med realiziranimi in priznanimi urami (RAZLIKA URE: REAL – LPŠ),
- uspešnost programa v odstotkih (REALIZACIJA: ure v %).

ŠPORTNO DRUŠTVO MLADI VRH										
OZNAKA	NAZIV PROGRAMA	PROGRAMI ŠTEVILO	VKLJUČENI PRIJAVA	TOČKE PRIJAVA JR	VKLJUČENI IZVEDBA	TOČKE IZVEDBA	vkluč/ura povprečno	razlika URE (REAL - JR)	realizacija (ure v %)	
ŠV-VIZ	DŠP: NOGOMET SDI	1	18	30	180	38	4,74	8	126,67%	
ŠV-VIZ	DŠP: NOGOMET MDI	1	20	30	200	35	5,71	5	116,67%	
ŠV-VIZ	DŠP: NOGOMET 3-5	1	20	30	200	39	5,13	9	130,00%	
ŠV-VIZ	DŠP: ROKOMET SDI	1	15	30	150	34	4,41	4	113,33%	
ŠV-VIZ	DŠP: ROKOMET MDI	1	19	30	190	37	5,14	7	123,33%	
ŠV-VIZ	DŠP: ROKOMET MINI	1	18	30	180	33	5,45	3	110,00%	
ŠV-VIZ	DŠP: ŠAH	1	18	30	180	39	4,62	9	130,00%	
SKUPAJ		7	128	210	1.280	255	5,02	45	121,43%	

tabela 10.17

MLV: ob prijavi na JR izvajalec ni navedel udeležbe na ŠŠT, zato so mu bili priznani samo programi DŠP (7). Vsi so bil tudi v celoti realizirani; skupaj: 121,43 %. (2022: 4 udeležbe na ŠŠT in 7 programov DŠP: 202,38 %). Za vse programe »skrbí« en profesor ŠV.

ŠPORTNO DRUŠTVO BLEGŠ									
OZNAKA	NAZIV PROGRAMA	PROGRAMI ŠTEVILO	VKLJUČENI PRIJAVA	TOČKE PRIJAVA JR	VKLJUČENI IZVEDBA	TOČKE IZVEDBA	vkluč/ura povprečno	razlika URE (REAL - JR)	realizacija (ure v %)
ŠV-VIZ	ŠŠT: KOŠARKA	1	24	15	22	15	1,47	0	100,00%
ŠV-VIZ	ŠŠT: NOGOMET	1	16	15	8	15	0,53	0	100,00%
ŠV-VIZ	ŠŠT: BADMINTON	1	18	15	11	15	0,73	0	100,00%
ŠV-VIZ	ŠŠT: STRELJANJE	1	3	5	3	5	0,67	0	100,00%
ŠV-VIZ	ŠŠT: LJ. MARATON	1	53	15	59	15	3,93	0	100,00%
ŠV-VIZ	ŠŠT: ŠP. PLEZANJE	1	4	6	6	6	1,00	0	100,00%
ŠV-VIZ	ŠŠT: ATLETIKA	1	74	15	79	15	5,27	0	100,00%
ŠV-VIZ	ŠŠT: ODBOJKA	1	14	15	9	15	0,60	0	100,00%
ŠV-VIZ	ŠŠT: JUDO	1	1	2	1	2	0,67	0	100,00%
ŠV-VIZ	ŠŠT: ALPSKO SMUČANJE	1	3	5	12	5	2,67	0	100,00%
ŠV-VIZ	ŠŠT: TEK NA SMUČEH	1	35	15	8	15	0,53	0	100,00%
ŠV-VIZ	DŠP: ŠPORTNE URICE 1	1	17	30	628	34	18,47	4	113,33%
ŠV-VIZ	DŠP: ŠPORTNE URICE 2	1	21	30	571	31	18,42	1	103,33%
ŠV-VIZ	DŠP: ATLETIKA	1	21	30	592	34	17,41	4	113,33%
ŠV-VIZ	DŠP: NOGOMET	1	33	30	412	33	12,48	3	110,00%
ŠV-VIZ	DŠP: TENIS	1	7	30	225	30	7,50	0	100,00%
ŠV-VIZ	DŠP: BADMINTON 1	1	18	30	674	32	21,06	2	106,67%
ŠV-VIZ	DŠP: ODBOJKA	1	25	30	726	35	20,74	5	116,67%
ŠV-VIZ	DŠP: ROKOMET	1	14	30	453	33	13,73	3	110,00%
ŠV-VIZ	DŠP: BADMINTON 2	1	23	30	416	30	13,87	0	100,00%
ŠV-VIZ	DŠP: GIBALNICE V NARAVI	1	12	30	422	31	13,61	1	103,33%
ŠV-VIZ	DŠP: PLANINSKI KROŽEK	1	9	30	35	30	1,17	0	100,00%
ŠV-VIZ	DŠP: ŠPORTNI TABOR	1	58	30	0	30	0,00	0	100,00%
SKUPAJ		23	503	482	5.372	505	10,65	23	104,78%

tabela 10.18

BLE: izvajalcu je bilo priznanih 11 udeležb na ŠŠT in 12 programov DŠP; skupna realizacija: 104,78 % (2022: 11 udeležb ŠŠT in 13 programov DŠP: 168,23 %).

5.3. REALIZACIJA ŠPORTNIH PROGRAMOV PO SKUPINAH

ŠPORT OTROK IN MLADINE PROSTOČASNO										
OZNAKA	NAZIV PROGRAMA	PROGRAMI ŠTEVILO	VKLJUČENI PRIJAVA	URE PRIZNANO	VKLJUČENI IZVEDBA	URE IZVEDBA	TRENINGI IZVEDBA	vkluč/tren povprečno	razlika URE (REAL - JR)	realizacija (ure v %)
ŠV-PRO	PROSTOČASNO: 6 do 19 let	15	197	755	7.432	845	681	10,91	90	111,95%
ŠV-PRI	PRIPRAVLJALNI do U-12	10	90	1.020	6.849	1.158	896	7,64	138	113,53%
ŠV-PRO SKUPAJ		25	287	1.775	14.281	2.003	1.577	9,06	228	112,86%

tabela 10.19

ŠPORT OTROK IN MLADINE USMERJENI										
OZNAKA	NAZIV PROGRAMA	PROGRAMI ŠTEVILO	VKLJUČENI PRIJAVA	URE PRIZNANO	VKLJUČENI IZVEDBA	URE IZVEDBA	TRENINGI IZVEDBA	vkluč/tren povprečno	razlika URE (REAL - JR)	realizacija (ure v %)
ŠV-USM	USMERJENI: U-13 do U-19	8	65	1.215	7.634	1.784	1.063	7,18	569	146,83%
ŠV-USM	kategorizirani MLR, PR	4	7	280	14	280	14	1,00	0	100,00%
ŠV-USM SKUPAJ		12	72	1.495	7.648	2.064	1.077	7,10	569	138,06%

tabela 10.20

KAKOVOSTNI ŠPORT										
OZNAKA	NAZIV PROGRAMA	PROGRAMI ŠTEVILO	VKLJUČENI PRIJAVA	URE PRIZNANO	VKLJUČENI IZVEDBA	URE IZVEDBA	TRENINGI IZVEDBA	vkluč/tren povprečno	razlika URE (REAL - JR)	realizacija (ure v %)
KŠ	KŠ-tekmovalni	6	65	905	4.818	1.119	540	8,92	214	123,59%
KŠ	KŠ-kategorizirani DR	1	14	560	28	560	28	1,00	0	100,00%
KŠ SKUPAJ		7	79	1.465	4.846	1.679	568	8,53	214	114,57%

tabela 10.21

ŠPORTNA REKREACIJA										
OZNAKA	NAZIV PROGRAMA	PROGRAMI ŠTEVILO	VKLJUČENI PRIJAVA	URE PRIZNANO	VKLJUČENI IZVEDBA	URE IZVEDBA	TRENINGI IZVEDBA	vkluč./tren povprečno	razlika URE (REAL - JR)	realizacija (ure v %)
RE	ŠPORTNA REKREACIJA	31	463	1.565	12.289	2.131	1.590	7,73	566	136,17%
RE SKUPAJ		31	463	1.565	12.289	2.131	1.590	7,73	566	136,17%

tabela 10.22

ŠPORT STAREJŠIH										
OZNAKA	NAZIV PROGRAMA	PROGRAMI ŠTEVILO	VKLJUČENI PRIJAVA	URE PRIZNANO	VKLJUČENI IZVEDBA	URE IZVEDBA	TRENINGI IZVEDBA	vkluč./tren povprečno	razlika URE (REAL - JR)	realizacija (ure v %)
ŠSTA	ŠPORT STAREJŠIH	7	109	355	3.123	559	313	9,98	204	157,46%
ŠSTA SKUPAJ		7	109	355	3.123	559	313	9,98	204	157,46%

tabela 10.23

ŠV-PRO: z JR je bilo priznanih 25 programov; skupna realizacija: 112,86 % (2022: 27 programov: 117,73 %).

ŠV-USM: z JR je bilo priznanih 12 programov; skupna realizacija: 138,06 % (2022: 11 programov: 145,82 %).

KŠ: z JR je bilo priznanih 7 programov; skupna realizacija: 114,57 % (2022: 6 programov: 128,38 %).

RE: z JR je bilo priznanih 31 programov; skupna realizacija: 136,17 % (2022: 31 programov: 128,07 %).

ŠSTA: z JR je bilo priznanih 7 programov; skupna realizacija: 157,46 % (2022: 7 programov: 153,04 %).

Za športne programe (brez programov ŠV-VIZ) je bilo v 2023 razpisanih 34.550,00 € (2022: enako), od tega pa je bilo nakazanih 34.118,43 €, kar predstavlja 98,75 % realizacijo (2022: 33.873,87 €, 98,04 %).

Za športne programe ŠV-VIZ je bilo v 2023 razpisanih 4.500,00 €; obema izvajalcema so bila nakazanih vsa sredstva; 100,00 % realizacija (2022: 4.500,00 €/3.666,65 €/91,67 %).

5.4. REALIZACIJA SREDSTEV ZA ŠPORTNE OBJEKTE

Sofinanciranju uporabe in najema športnih objektov je bilo v 2023 namenjenih 13.700,00 € (2022: 14.000,00 €). Področje je bilo realizirano v celoti (100,00 %), saj so prijavitelji že v postopku JR dokazali, da stroški z uporabo ali najemom in obratovanjem športnih objektov nastajajo. V procesu poročanja pa so vsi dokazali njihovo upravičenost.

5.5. REALIZACIJA SREDSTEV ZA RAZVOJNE DEJAVNOSTI

Višina sredstev za razvojne dejavnosti v 2023 je znašala 1.000,00 € (2022: 450,00 €). Pogoji za nakazilo teh sredstev so bili izpolnjeni že ob prijavi na JR, zato je bila realizacija področja 100,00 %.

5.6. REALIZACIJA SREDSTEV ZA ORGANIZIRANOST V ŠPORTU

Za področje organiziranosti v športu je bilo ob JR namenjenih 5.250,00 € (2022: 6.000,00 €). Način izplačila je že vsa leta enak (50,00 % sredstev po obdelavi prvega in 50,00 % po oddajo drugega poročila). Zato je realizacija področja 100,00 %; so pa izvajalci v poročilih navedli tudi upravičene stroške za delovanje društev.

5.7. REALIZACIJA SREDSTEV ZA ŠPORTNE PRIREDITVE

Skupaj je bilo na JR 2023 izbranih dvajset (20) športnih prireditve (2022: 16). Od tega je bilo izvedenih sedemnajst (17; 2022: 13). Neizpeljane (poročilo ni bilo oddano) so ostale: »Dan slovenskega športa« (PAR), »Tek na Gabrško goro« (POL) in »Vikend športa v Sovodnju« (SOV).

Na vseh prireditvah je (po podatkih organizatorjev) sodelovalo 2.399 udeležencev (2022: 1.673). Finančna realizacija področja (samo izvedene prireditve) je bila 91,54 %; od 8.000,00 € je bilo izvajalcem nakazanih 7.323,53 € (2022: 89,62 %; 8.000,00 €/7.169,98 €).

6. KONČNA PORABA SREDSTEV ZA ŠPORT

Področja športa so že nekaj let zapored sofinancirana po naslednjih (uporabljenih) metodah:

- športni programi ŠV-VIZ: na osnovi dejanske realizacije (po oddanih poročilih),
- vsi drugi športni programi: na osnovi dejanske realizacije (po oddanih poročilih),

- razvojne dejavnosti: na osnovi podatkov iz prijave na JR,
- organiziranost v športu: na osnovi prijave na JR,
- športne prireditve: na osnovi dejanske realizacije (po oddanih poročilih).

Vsi izvajalci morajo s poročilom oddati podatke o nastalih (in pokritih) stroških; obvezna je potrebno izpolnit obrazec »PORABA«, ki je sestavni del poročil.

Finančna realizacija področij športa v 2023 je bila naslednja: od 67.000,00 € sredstev JR je bilo izvajalcem nakazanih 65.891,96 €, ostanek sredstev je znašal 1.108,04 €; realizacija je bila 98,35 % (2022: 67.000,00 €/65.160,50 €; ostanek: 1.839,50 €; realizacija: 97,25 %).

Pregled delitve, realizacije in ostanka sredstev JR po izvajalcih:

IZVAJALCI PROGRAMOV	DELITEV PO LPŠ/JR		DEJANSKA IZPLAČILA		NEREALIZIRANO	
	SKUPAJ €	v %	SKUPAJ €	v %	SKUPAJ €	v %
AVTO ŠPORT DRUŠTVO OPV	941,94 €	1,41%	941,94 €	1,41%	0,00 €	0,00%
DRUŠTVO LETALCEV KRAGULJ	1.175,11 €	1,75%	1.175,11 €	1,75%	0,00 €	0,00%
DRUŠTVO UPOKOJENCEV ZA PD	530,57 €	0,79%	530,57 €	0,79%	0,00 €	0,00%
DRUŠTVO UPOKOJENCEV SOVODENJ	229,32 €	0,34%	229,32 €	0,34%	0,00 €	0,00%
KARATE KLUB RONIN	2.014,77 €	3,01%	1.968,90 €	2,94%	45,87 €	0,07%
KOŠARKARSKI KLUB GORENJA VAS	15.554,22 €	23,22%	15.461,83 €	23,08%	92,39 €	0,14%
PLANINSKO DRUŠTVO GORENJA VAS	2.111,54 €	3,15%	2.089,01 €	3,12%	22,53 €	0,03%
PLANINSKO DRUŠTVO SOVODENJ	858,20 €	1,28%	858,20 €	1,28%	0,00 €	0,00%
SMUČARSKI KLUB POLJANE	10.117,45 €	15,10%	10.039,16 €	14,98%	78,29 €	0,12%
STRELSKO DRUŠTVO GORENJA VAS	7.881,10 €	11,76%	7.881,10 €	11,76%	0,00 €	0,00%
ŠPORTNO DRUŠTVO FIT AS	1.610,96 €	2,40%	1.535,83 €	2,29%	75,13 €	0,11%
ŠPORTNO DRUŠTVO MARMOR HOTAVLJE	4.280,14 €	6,39%	4.205,76 €	6,28%	74,38 €	0,11%
ŠPORTNO DRUŠTVO PARTIZAN GV	2.253,94 €	3,36%	1.959,82 €	2,93%	294,12 €	0,44%
ŠPORTNO DRUŠTVO POLJANE	10.911,64 €	16,29%	10.603,96 €	15,83%	307,68 €	0,46%
ŠPORTNO DRUŠTVO SOVODENJ	849,11 €	1,27%	731,46 €	1,09%	117,65 €	0,18%
ŠPORTNO DRUŠTVO SV. URBAN	1.179,99 €	1,76%	1.179,99 €	1,76%	0,00 €	0,00%
ŠPORTNO DRUŠTVO BLEGOŠ	3.058,35 €	4,56%	3.058,35 €	4,56%	0,00 €	0,00%
ŠPORTNO DRUŠTVO MLADI VRH	1.441,65 €	2,15%	1.441,65 €	2,15%	0,00 €	0,00%
SKUPAJ VSI IZVAJALCI	67.000,00 €	100,00%	65.891,96 €	98,35%	1.108,04 €	1,65%

tabela 11

Pregled delitve, realizacije in ostanka sredstev JR po področjih športa:

ŠPORTNA PODROČJA	DELITEV PO LPŠ/JR		DEJANSKA IZPLAČILA		NEREALIZIRANO	
	SKUPAJ €	v %	SKUPAJ €	v %	SKUPAJ €	v %
ŠV-VIZ: ŠOLSKA ŠPORTNA TEKMOVANJA	834,10 €	1,24%	834,10 €	1,24%	0,00 €	0,00%
ŠV-VIZ: DODATNA ŠPORTNA PONUDBA	3.665,90 €	5,47%	3.665,90 €	5,47%	0,00 €	0,00%
ŠPORTNI PROGRAMI ŠV-VIZ	4.500,00 €	6,72%	4.500,00 €	6,72%	0,00 €	0,00%
ŠV-PRO: PROSTOČASNI PROGRAMI	8.764,17 €	13,08%	8.471,18 €	12,64%	293,00 €	0,44%
ŠV-USM: TEKMOVALNI PROGRAMI	17.285,83 €	25,80%	17.285,83 €	25,80%	0,00 €	0,00%
KŠ: KAKOVOSTNI ŠPORT	6.000,00 €	8,96%	5.882,64 €	8,78%	117,36 €	0,18%
RE: ŠPORTNA REKREACIJA	1.969,70 €	2,94%	1.948,48 €	2,91%	21,21 €	0,03%
ŠSTA: ŠPORT STAREJŠIH	530,30 €	0,79%	530,30 €	0,79%	0,00 €	0,00%
ŠPORTNI PROGRAMI	34.550,00 €	51,57%	34.118,44 €	50,92%	431,56 €	0,64%
ŠPORTNI PROGRAMI SKUPAJ	39.050,00 €	58,28%	38.618,44 €	57,64%	431,56 €	0,64%
ŠPORTNI OBJEKTI	13.700,00 €	20,45%	13.700,00 €	20,45%	0,00 €	0,00%
RAZVOJNE DEJAVNOSTI	1.000,00 €	1,49%	1.000,00 €	1,49%	0,00 €	0,00%
ORGANIZIRANOST V ŠPORTU	5.250,00 €	7,84%	5.250,00 €	7,84%	0,00 €	0,00%
ŠPORTNE PRIREDITVE	8.000,00 €	11,94%	7.323,53 €	10,93%	676,47 €	1,01%
SKUPAJ VSA PODROČJA	67.000,00 €	100,00%	65.891,96 €	98,35%	1.108,04 €	1,65%

tabela 12

* * * * *

Z LPŠ 2023 so bila proračunska sredstva namenjena še za projekte sofinanciranja športnih objektov, in sicer:

- telovadnica Gorenja vas (vzdrževanje): sredstva LPŠ: 500,00 €; porabljeno: 0,00 €; realizacija: 0,00 %,
- vzdrževanje športih objektov: sredstva LPŠ: 12.885,98 €; porabljeno: 12.047,33 €; realizacija: 93,49 %,
- Kopališče Škribovc Trebija: sredstva LPŠ: 1.000,00 €; porabljeno: 149,49 €; realizacija: 14,95 %,
- Obnova in ureditev kopališč ob Sori: sredstva LPŠ: 1.825,49 €; porabljeno: 0,00 €; realizacija: 0,00 %,
- Nadgradimo ponudbo škofjeloškega: sredstva LPŠ: 96.000,00 €; porabljeno: 98.604,51 €; realizacija: 102,71 %,
- Športni park Log: sredstva LPŠ: 77.373,00 €; porabljeno: 90.625,08 €; realizacija: 117,13 %.

Skupaj so bila druga področja športa realizirana 106,25 %.

Skupna finančna realizacija LPŠ v letu 2023 je znašala 267.318,37 € ali 104,18 % (2022: 47,98 %; 2021: 85,25 %; 2020: 82,82 %). Presežek realizacije beležimo na področju vzdrževanja športnih objektov.

PODROČJE	REAL 2023	LPŠ 2023	REAL-LPŠ
PROGRAMI	38.618,43 €	39.050,00 €	-431,57 €
OBJEKTI	215.126,41 €	203.284,47 €	11.841,94 €
RAZVOJ	1.000,00 €	1.000,00 €	0,00 €
ORG	5.250,00 €	5.250,00 €	0,00 €
PRIR	7.323,53 €	8.000,00 €	-676,47 €
SKUPAJ:	267.318,37 €	256.584,47 €	10.733,90 €

tabela 13

7. PRIMERJAVA GIBANJA IZBRANIH KAZALCEV UČINKOVITOSTI

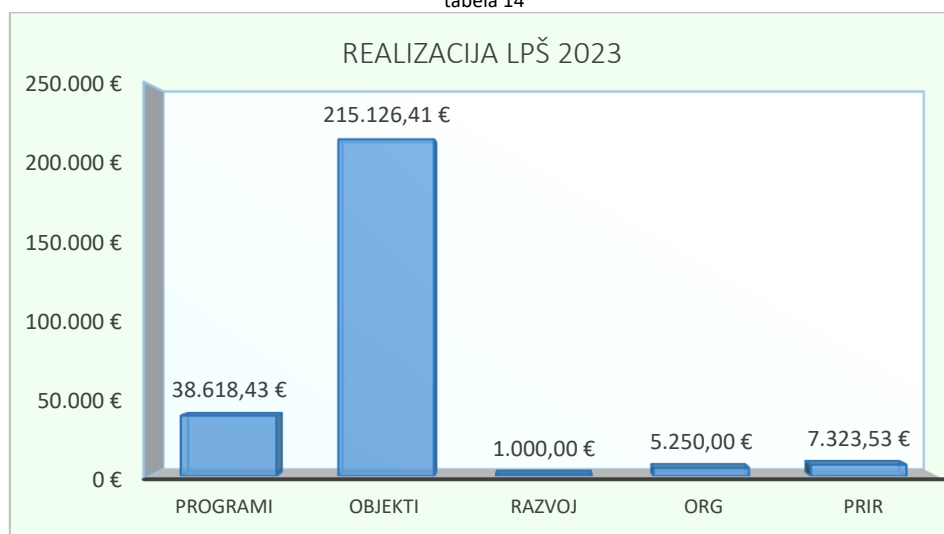
V analizi so prikazani nekateri kazalci učinkovitosti in uspešnosti, njihova podatkovna vrednost je primerljiva tudi z ostalimi občinami v Sloveniji. Podatki so:

- povzeti po SURS-u (število prebivalcev v občini 2023H2): 7.650 in
- pridobljeni od občinske uprave (skupni odhodki proračuna na dan: 28.2.2023: 18.886.760,86 €).

Skupni izdatki proračuna so v zadnjih letih najvišji (2021: 11.921,133,74 €, 2020: 10.865.389,04).

PODROČJE	REAL 2023	% proračuna	€ na prebivalca
PROGRAMI	38.618,43 €	0,20%	5,05 €
OBJEKTI	215.126,41 €	1,14%	28,12 €
RAZVOJ	1.000,00 €	0,01%	0,13 €
ORG	5.250,00 €	0,03%	0,69 €
PRIR	7.323,53 €	0,04%	0,96 €
SKUPAJ:	267.318,37 €	1,42%	34,94 €

tabela 14



graf 12

Občina je za športne programe in področja v 2023 namenila 1,42 % proračunskih sredstev (2022:0,66 %; 2021: 0,63 %; 2020: 0,84 %), kar je največ v opazovanem obdobju (če izvajamo obdobje izgradnje športne dvorane) in je »posledica« učinkovitejše porabe sredstev namenjenih športnim objektom. Na prebivalca to pomeni 34,94€ (2022: 12,02 €; 2021: 9,76 €; 2020: 11,99 €).

8. ZAKLJUČKI IN UGOTOVITVE

Analiza izvajanja LPŠ v občini Gorenja vas – Poljane za leto 2023 je bila pripravljena že v prvi polovici marca, ko še niso bile na voljo primerjave z drugimi občinami.

Vsi pomembnejši kazalci stanja športa v občini: število prijavljenih na JR, število priznanih programov in področij, dejanska realizacija programov, dejanska finančna realizacija (vse to velja za programe in področja, ki se – skladno z ZŠpo-1 – sofinancirajo preko JR) so se obdržali na nivoju iz 2022 (ponekod beležimo opazen premik navzgor).

Realizacija drugih področij športa (predvsem gre tu za sofinanciranje urejanja športnih objektov, kar ni predmet JR) se je v primerjavi s preteklimi leti bistveno izboljšalo, zato je razveseljivo opazno izboljšanje kazalnikov »razvitosti« športa (% realiziranih proračunskih sredstev za šport; višina proračunski sredstev za šport na prebivalca).

V prihodnje bi veljalo razmisliti, da bi področje sofinanciranja športnih programov, ki se izvajajo izključno v javnih zavodih (dve osnovni šoli), izločili iz postopka JR in bi z obema izvajalcema (BLE, MLV) dogovorili sofinanciranje teh projektov na drugačen način. Nenazadnje je občina ustanovitelj obeh zavodov, obema šolama pa bi »prihranili« nepotrebno prijavo na JR.

Prav tako pa bi bilo potrebno razmisliti o povišanju sredstev za JR (namenjenih funkcioniranju športnih društev v občini). Od leta 2018 so se sredstva povečala zgolj za 1.000,00 €.