



# A N A L I Z A

## IZVAJANJA LETNEGA PROGRAMA ŠPORTA V OBČINI GORENJA VAS – POLJANE V LETU 2021



GOL – ŠPORT d.o.o.  
šport, storitve, svetovanje

Izlake 21, 1411 IZLAKE  
[www.gol-sport.si](http://www.gol-sport.si)

## K A Z A L O

	stran
1. Letni program športa v Občini Gorenja vas - Poljane za leto 2021 .....	2
2. Javni razpis za sofinanciranje LPŠ 2021 .....	3
2.1. Delitev sredstev po izvajalcih skupaj .....	3
2.2. Delitev sredstev po področjih športa .....	4
2.3. Sredstva za športne programe .....	5
2.4. Sredstva za športne objekte .....	7
2.5. Sredstva za razvojne dejavnosti .....	7
2.6. Sredstva za organiziranost v športu .....	8
2.7. Sredstva za športne prireditve .....	8
3. Pregled periodičnega poročanja med letom .....	9
4. Pregled udeležencev športne vadbe .....	9
4.1. Udeleženci športne vadbe po izvajalcih .....	10
4.2. Udeleženci športne vadbe po skupinah programov .....	10
5. Letni pregled realizacije LPŠ .....	11
5.1. Realizacija športnih programov po izvajalcih .....	11
5.2. Realizacija športnih programov ŠV-VIZ .....	14
5.3. Realizacij športnih programov po skupinah .....	16
5.4. Realizacija sredstev za športne objekte .....	17
5.4. Realizacija sredstev za razvojne dejavnosti .....	17
5.5. Realizacija sredstev za organiziranost v športu .....	17
5.6. Realizacija sredstev za športne prireditve .....	17
6. Končna poraba sredstev za šport .....	17
7. Primerjava gibanja izbranih kazalcev učinkovitosti .....	18
8. Zaključki in ugotovitve .....	19

## 1. LETNI PROGRAM ŠPORTA V OBČINI GORENJA VAS - POLJANE ZA LETO 2021

Veljavni Odlok o postopku sofinanciranja letnega programa športa v Občini Gorenja vas – Poljane (sprejet v l. 2019) je bil v letu 2020 predmet rednega inšpekcijskega nadzora, ki je potrdil, da smo v občini področje športa primerno prilagodili zakonskim zahtevam. Je pa nadzor razkril eno pomanjkljivost in sicer, da mora Odlok obvezno vsebovati tudi pogoje in merila za izbiro in sofinanciranje, česar pa v Občini Gorenja vas - Poljane iz praktičnih razlogov do zdaj nismo upoštevali. Novi Odlok o sofinanciranju letnega programa športa v Občini Gorenja vas – Poljane je Občinski svet sprejel dne 08. 10. 2020.

Letni program športa za leto 2021 (v nadaljevanju LPŠ) je Občinski svet sprejel na 14. redni seji (15. 4. 2021), z njim pa so bila določena področja športa, ki so bila v letu 2021 sofinancirana iz javnih financ, in višina sredstev proračuna za vsako posamezno področje.

ŠPORTNI PROGRAMI IN PODROČJA		p. p.	2021					
			sredstva	v %	v % (abs.)			
ŠV-VIZ	celoletni programi v zavodih VIZ	151	5.500,00 €	8,21%	6,27%			
ŠV-PRO	celoletni prostočasni programi		27.050,00 €	40,37%	30,82%			
ŠV-PRI	celoletni pripravljalni programi							
ŠV-USM	celoletni tekmovalni programi in kategorizirani športniki MLR, PR							
KŠ	celoletni tekmovalni programi in kategorizirani športniki DR					5.000,00 €	7,46%	5,70%
RE	celoletni športnorekreativni programi					2.500,00 €	3,73%	2,85%
ŠSTA	celoletni športnorekreativni programi							
OBJEKT	subvencioniranje stroškov uporabe športnih objektov					10.500,00 €	15,67%	11,96%
OBJEKT	sofinanciranje stroškov najema in upravljanja športnih objektov					1.000,00 €	1,49%	1,14%
RAZVOJ	izpopolnjevanje v športu					950,00 €	1,42%	1,08%
ORG	delovanje športnih društev					6.000,00 €	8,96%	6,84%
PRIR	športne prireditve					8.500,00 €	12,69%	9,69%
SOFINANCIRANJE PODROČIJ ŠPORTA (JR):						67.000,00 €	100,00%	76,34%
OBJEKT	telovadnica Gorenja vas: drugi stroški	125				3.000,00 €	14,45%	3,42%
OBJEKT	vzdrževanje športnih objektov	221	12.540,00 €	60,40%	14,29%			
OBJEKT	kopališče Škribovc Trebija	226	5.223,00 €	25,16%	5,95%			
ŠPORTNA INFRASTRUKTURA:			20.763,00 €	100,00%	23,66%			
SKUPAJ PODROČJE ŠPORTA:			87.763,00 €		100,00%			

tabela 1.

V primerjavi z 2020 so se sredstva za šport še nekoliko znižala: 2021: 87.763,00 € (2020: 106.470,00 €), vendar pa ne v delu sredstev, ki so v postopku javnega razpisa (v nadaljevanju: JR) namenjena sofinanciranju športnih društev. Ta sredstva so ostala nespremenjena: 67.000,00 €. Zmanjšala so se torej sredstva, ki so namenjena sofinanciranju stroškov športnih objektov in površin za šport v naravi.

Pretežni del Analize je namenjen proučevanju razdelitve in porabe sredstev iz proračunske postavke 151. Podatki za pripravo Analize so pridobljeni iz končnega poročila Komisije za izvedbo javnega razpisa (v nadaljevanju: Komisija) in iz poročil o izvedbi programov in področij športa, ki so jih med letom ter ob koncu leta posredovali vodje oziroma trenerji vadbenih skupin pri izvajalcih LPŠ.

## 2. JAVNI RAZPIS ZA SOFINANCIRANJE LPŠ 2021

JR za sofinanciranje športnih programov za leto 2021 je bil objavljen 23. 4. 2021, rok za prijavo pa je bil do 13. 05. 2021. Na JR je v roku prispelo devetnajst (19) vlog; sedemnajst (17) klubov in društev zasebnega sektorja in dve (2) društvi OŠ. V postopku preverjanja pravočasnosti oddaje in upravičenosti izvajalcev je Komisija ugotovila, da so bile vse vloge oddane pravočasno, a je bilo pet (5) vlog nepopolnih.

Vsi so bil pozvani k dopolnitvam vlog, kar so v predvidenem roku tudi izpolnili.

Komisija je bila pri vrednotenju vlog posebej pozorna na:

- izobrazbo/usposobljenost strokovnega kadra: v 2021 so dokončno stopile v veljavo določbe ZŠpo-1, po katerih morajo biti strokovni delavci v športu vpisani v razvid, ki ga vodi MIZŠ. Komisija je strokovni kader priznala vsem izvajalcem, ki so predložili vsaj en ustrezen dokument o usposobljenosti (pri tem je upoštevala priporočila MIZŠ, dopis z dne 17. 11. 2020).
- tekmovalni športni programi (ŠV-USM, KŠ): upoštevani so bili samo kategorizirani in registrirani športniki po javno dostopnem seznamu (OKS-ZŠZ).

Postopek vrednotenja prispelih vlog je bil zaključen na seji Komisije (31. 5. 2021), z odločbami občinske uprave pa so bili izbrani izvajalci pozvani k podpisu pogodb. Ugovorov zoper postopek in razporeditev sredstev ni bilo.

## 2.1. DELITEV SREDSTEV PO IZVAJALCIH SKUPAJ

V nadaljevanju Analize uporabljene kratice predstavljajo naslednje izvajalce:

OPV: Avto šport društvo OPV šport; DLK: Društvo letalcev Kragulj; DUPD: Društvo upokojencev za Poljansko dolino; KAR: Karate klub Ronin; KOL: Kolesarski klub Belaunce; KOŠ: Košarkarski klub Gorenja vas; PDGV: Planinsko društvo Gorenja vas; PDS: Planinsko društvo Sovodenj; CEM: Plezalno društvo Cempin; SMU: Smučarski klub Poljane; STR: Strelsko društvo Gorenja vas; FIT: Športno društvo FIT AS; MHT: Športno društvo Marmor Hotavlje; PAR: Športno društvo Partizan Gorenja vas; POL: Športno društvo Poljane; SOV: Športno društvo Sovodenj; SVU: Športno društvo Sv. Urban.  
**BLE: Športno društvo Blegoš (OŠ); MLV: Športno društvo Mladi vrh (OŠ).**

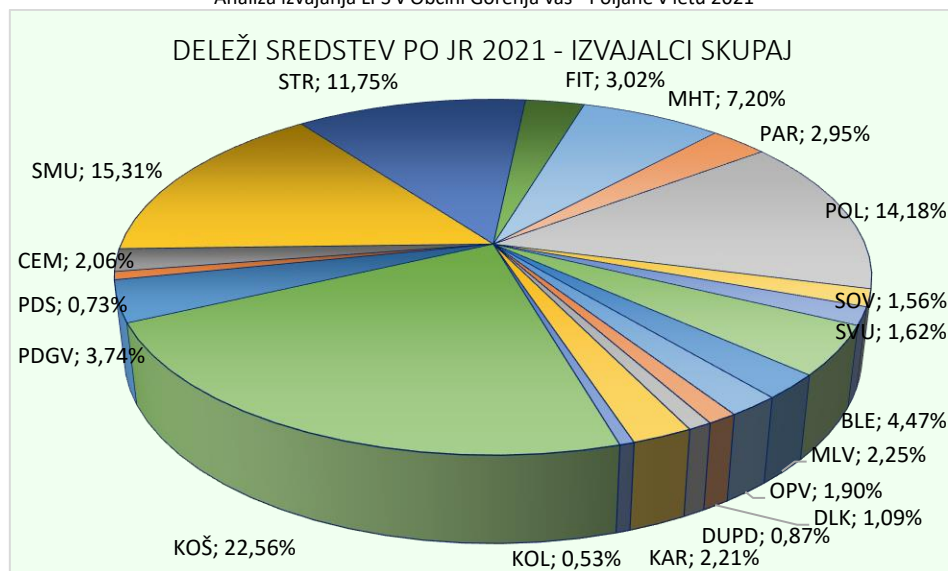
Komisija je skladno s 6. členom LPŠ 2021 določen del sredstev prerazporedila:

- znižala je sredstva za ŠV-VIZ (za 1.000,00 €) in hkrati zvišala sredstva za ORG (za 1.000,00 €),
- znižala sredstva za RAZVOJ (za 500,00 €) in hkrati zvišala sredstva za ORG (za 500,00 €),
- znižala sredstva za UPORABO (za 500,00 €) in hkrati zvišala sredstva za OBRATOVANJE OBJEKTOV (za 500,00 €).

IZVAJALEC	PROGRAMI	OBJEKT	RAZVOJ	ORG	PRIR	SREDSTVA	% delež
OPV	1.047,14 €	0,00 €	0,00 €	226,87 €	0,00 €	1.274,01 €	1,90%
DLK	139,93 €	0,00 €	56,25 €	274,01 €	257,75 €	727,94 €	1,09%
DUPD	0,00 €	86,00 €	0,00 €	397,76 €	99,58 €	583,34 €	0,87%
KAR	727,34 €	376,74 €	0,00 €	374,19 €	0,00 €	1.478,27 €	2,21%
KOL	0,00 €	0,00 €	0,00 €	111,96 €	246,04 €	358,00 €	0,53%
KOŠ	11.938,19 €	2.522,52 €	0,00 €	651,15 €	0,00 €	15.111,86 €	22,56%
PDGV	701,24 €	0,00 €	112,50 €	662,93 €	1.031,01 €	2.507,68 €	3,74%
PDS	0,00 €	0,00 €	0,00 €	489,10 €	0,00 €	489,10 €	0,73%
CEM	502,66 €	583,03 €	0,00 €	294,64 €	0,00 €	1.380,33 €	2,06%
SMU	7.334,38 €	1.420,97 €	225,00 €	459,63 €	820,12 €	10.260,10 €	15,31%
STR	6.611,08 €	730,32 €	0,00 €	530,35 €	0,00 €	7.871,75 €	11,75%
FIT	1.526,31 €	0,00 €	56,25 €	439,01 €	0,00 €	2.021,57 €	3,02%
MHT	0,00 €	843,57 €	0,00 €	583,38 €	3.397,66 €	4.824,61 €	7,20%
PAR	0,00 €	964,70 €	0,00 €	662,93 €	351,48 €	1.979,11 €	2,95%
POL	3.707,59 €	3.972,15 €	0,00 €	698,29 €	1.124,74 €	9.502,77 €	14,18%
SOV	314,17 €	0,00 €	0,00 €	403,65 €	328,05 €	1.045,87 €	1,56%
SVU	0,00 €	0,00 €	0,00 €	240,13 €	843,56 €	1.083,69 €	1,62%
BLE	2.995,81 €	0,00 €	0,00 €	0,00 €	0,00 €	2.995,81 €	4,47%
MLV	1.504,19 €	0,00 €	0,00 €	0,00 €	0,00 €	1.504,19 €	2,25%
SKUPAJ	39.050 €	11.500 €	450 €	7.500 €	8.500 €	67.000,00 €	100,00%
% delež	58,28%	17,16%	0,67%	11,19%	12,69%	100,00%	

tabela 2.

Med prejemniki na prvih mestih ni sprememb: KOŠ: 22,21%, SMU (15,31 %), POL: (14,18 %) in STR: (11,75 %). Deleži ostalih izvajalcev ne dosegajo meje 10%! Omeniti velja, da je vrednotenje registriranih športnikov najbolj vplivalo na POL, saj so smučarski skakalci registrirani za SSK Žiri in na JR v GVP niso bili priznani.



graf 1.

V 2021 ne beležimo nobenega novega izvajalca, sta se pa dva (KOL, CEM) ponovno prijavila.

## 2.2. DELITEV SREDSTEV PO PODROČJIH ŠPORTA

V nadaljevanju Analize uporabljene kratice predstavljajo naslednja področja športa:

ŠV-VIZ: športni programi otrok v zavodih s področja vzgoje in izobraževanja;

ŠV-PRO: prostočasni programi otrok in mladine;

ŠV-PRI: pripravljalni programi otrok (do 12 let);

ŠV-USM: tekmovalni (usmerjeni) programi otrok in mladine;

KŠ: tekmovalni programi kakovostnega športa odraslih;

RE: športna rekreacija odraslih;

ŠSTA: športna rekreacija starejših;

OBJEKT: uporaba ter najem in/ali obrazovanje športnih objektov;

RAZVOJ: izpopolnjevanje strokovnih kadrov;

ORG: delovanje športnih društev;

PRIR: prednostne in lokalno pomembne športne prireditve.

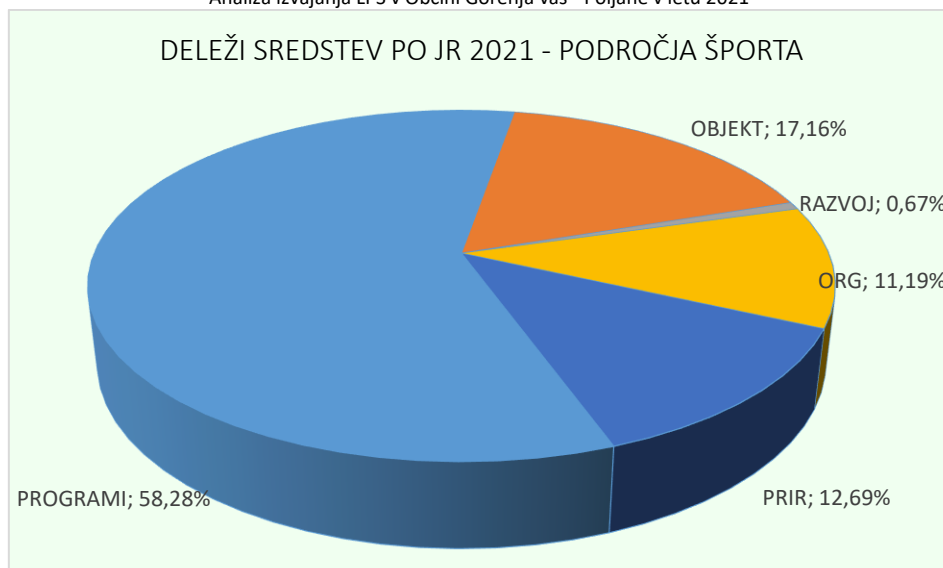
Vsi športni programi so v pregledu združeni v eno samo področje. Podrobnejši pregled delitev sredstev po skupinah športnih programov je prikazan v nadaljevanju. Pomembna novost v letu 2021 pa je ločeno prikazano področje sofinanciranja uporabe oziroma najema in/ali obratovanja športnih objektov, ki jih izvajalci uporabljajo za izvedbo na JR priznanih športnih programov.

Z LPŠ 2021 priznana višina sredstev za posamezna področja je bila (s sklepom Komisije o prerazporeditvi) nekoliko spremenjena.

PODROČJE	SREDSTVA	% deleži
PROGRAMI	39.050 €	58,28%
OBJEKT	11.500 €	17,16%
RAZVOJ	450 €	0,67%
ORG	7.500 €	11,19%
PRIR	8.500 €	12,69%
SKUPAJ	67.000 €	100,00%

tabela 3.

Primerjava z 2020 ni najbolj posrečena, ker se nov način zagotavljanja sredstev za uporabo/najem športnih objektov »zajeda« predvsem v tisti del sredstev, ki je bil v preteklosti namenjen športnim programom. Kljub vsemu se delež sredstev za PRIR (12,69 %) in ORG (11,19 %) povečuje, medtem ko je delež za RAZVOJ (0,67 %) prepolovljen.



graf 2.

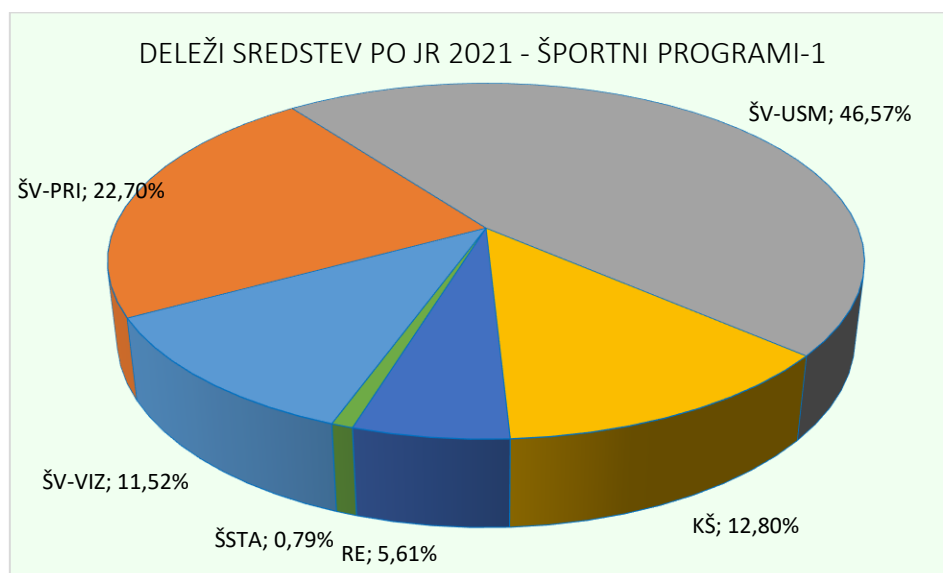
### 2.3. SREDSTVA ZA ŠPORTNE PROGRAME

Sredstva za športne programe si lahko ogledamo z dveh zornih kotov. Prvi pregled predstavlja razdelitev sredstev med posameznimi skupinami športnih programov:

• ŠV-VIZ:	49 programov;	702 vključena;
• ŠV-PRO in ŠV-PRI:	21 programov;	226 vključenih;
• ŠV-USM:	9 programov;	70 vključenih;
• KŠ:	5 programov;	60 vključenih;
• RE:	34 programov;	507 vključenih;
• ŠSTA:	4 programi;	45 vključenih;
<b>SKUPAJ JR 2021:</b>	<b>122 programov;</b>	<b>1.610 vključenih.</b>

Za primerjavo: v 2020 je bilo priznanih 117 programov in 1.760 vključenih.

Prvotna razporeditev sredstev med skupinami športnih programov je bila urejena z LPŠ 2021, s prerazporeditvijo je bila opravljena le ena sprememba (za 1.000,00 € manj sredstev za programe ŠV-VIZ).



graf 3.

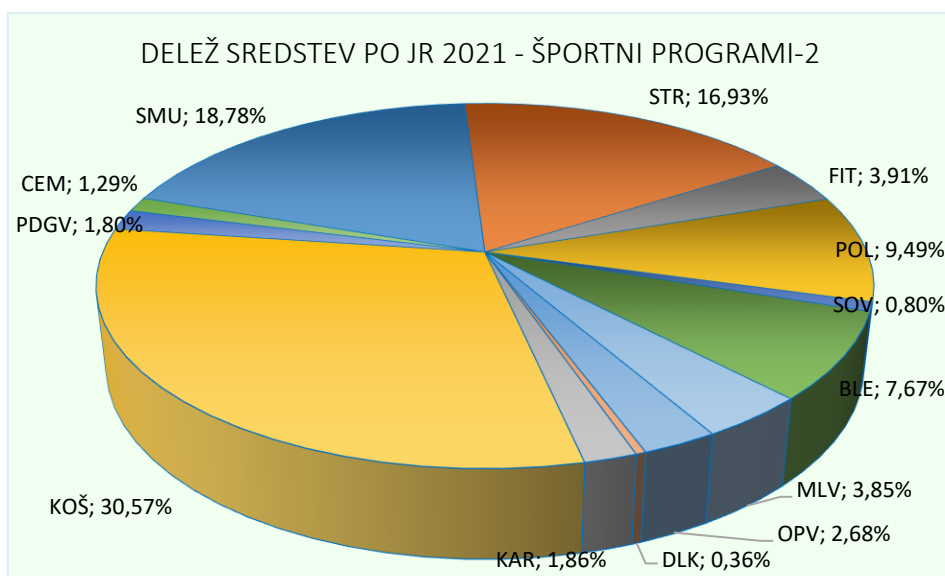
Zelo razveseljivo je, da še vedno pretežni delež sredstev za športne programe namenjen otrokom in mladini; ŠV-VIZ, ŠV-PRO, ŠV-PRI in ŠV-USM skupaj predstavljajo visokih 80,79 % vseh sredstev za programe. Programom KŠ pripada 12,80 %, športno rekreativnim programom RE in ŠSTA pa preostalih 6,40 %!

Drugi pogled nam kaže delitev sredstev med izvajalci (spodnja tabela in graf). Ker športni programi predstavljajo pretežni del sredstev za šport, je nekako logično, da je »vrstni red« prejemnikov podoben: največ sredstev so prejeli KOŠ (30,57 %), SMU (18,78 %) in STR (16,93 %).

IZVAJALEC	ŠV-PRO ŠV-PRI	ŠV-USM	KŠ	RE	ŠSTA	SREDSTVA	% delež
OPV	0,00 €	314,16 €	732,98 €	0,00 €	0,00 €	1.047,14 €	2,68%
DLK	0,00 €	0,00 €	0,00 €	139,93 €	0,00 €	139,93 €	0,36%
DUPD	0,00 €	0,00 €	0,00 €	0,00 €	0,00 €	0,00 €	0,00%
KAR	274,89 €	343,61 €	0,00 €	108,84 €	0,00 €	727,34 €	1,86%
KOL	0,00 €	0,00 €	0,00 €	0,00 €	0,00 €	0,00 €	0,00%
KOŠ	3.684,86 €	7.487,53 €	392,67 €	373,13 €	0,00 €	11.938,19 €	30,57%
PDGV	157,08 €	0,00 €	0,00 €	310,95 €	233,21 €	701,24 €	1,80%
PDS	0,00 €	0,00 €	0,00 €	0,00 €	0,00 €	0,00 €	0,00%
CEM	502,66 €	0,00 €	0,00 €	0,00 €	0,00 €	502,66 €	1,29%
SMU	3.145,55 €	4.188,83 €	0,00 €	0,00 €	0,00 €	7.334,38 €	18,78%
STR	219,91 €	4.948,05 €	1.256,55 €	186,57 €	0,00 €	6.611,08 €	16,93%
FIT	565,49 €	0,00 €	0,00 €	886,19 €	74,63 €	1.526,31 €	3,91%
MHT	0,00 €	0,00 €	0,00 €	0,00 €	0,00 €	0,00 €	0,00%
PAR	0,00 €	0,00 €	0,00 €	0,00 €	0,00 €	0,00 €	0,00%
POL	0,00 €	903,22 €	2.617,80 €	186,57 €	0,00 €	3.707,59 €	9,49%
SOV	314,17 €	0,00 €	0,00 €	0,00 €	0,00 €	314,17 €	0,80%
SVU	0,00 €	0,00 €	0,00 €	0,00 €	0,00 €	0,00 €	0,00%
BLE	2.995,81 €	0,00 €	0,00 €	0,00 €	0,00 €	2.995,81 €	7,67%
MLV	1.504,19 €	0,00 €	0,00 €	0,00 €	0,00 €	1.504,19 €	3,85%
SKUPAJ	13.364,61 €	18.185,40 €	5.000,00 €	2.192,18 €	307,84 €	39.050 €	100,00%
% delež	34,22%	46,57%	12,80%	5,61%	0,79%	100,00%	

tabela 4.

Opozoriti velja na »fenomen« POL, ki v tekmovalnih skupinah (floorball) še vedno nima ustrezno usposobljenega kadra, zato je njihov delež temu nižji! Prav tako ne moremo mimo dejstva, da šest (6) prijaviteljev ni kandidiralo s športnimi programi, ali pa zanje zaradi neustreznosti strokovnega kadra ni prejelo sredstev (DUPD, KOL, PDS, MHT, PAR in SVU).

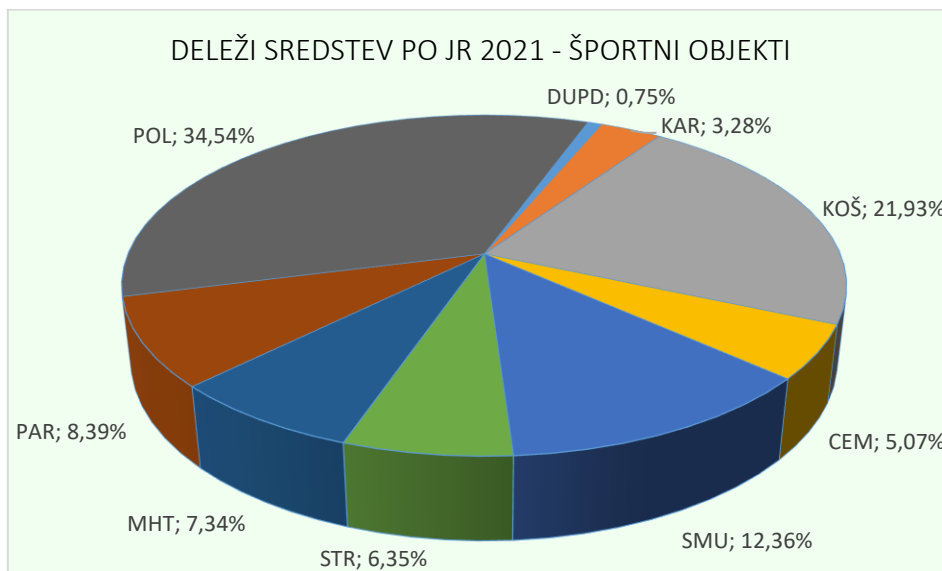


graf 4.

## 2.4. SREDSTVA ZA ŠPORTNE OBJEKTE

Z merili za vrednotenje področij športa je bilo na novo določeno, da se preko JR subvencionira uporaba športnih objektov (kjer izvajalci LPŠ koristijo plačljive športne objekte in to dokažejo s kopijami računov) in sofinancira stroške obratovanja športnih objektov (kjer izvajalci LPŠ to dokažejo z dokumentom o lastništvu/upravljanju in s priloženimi kopijami računov za električno energijo, komunalne storitve...).

Na JR je vlogo za subvencioniranje uporabe in/ali sofinanciranje najema/obratovanja devet (9) prijaviteljev, ki jim je bilo skupaj razdeljenih 11.500,00 €; pri čemer je bila dodeljena višina sredstev odvisna od priloženih dokazil o nastalih stroških; za uporabo objektov izven meja občine je bila višina sredstev ustrezno korigirana.

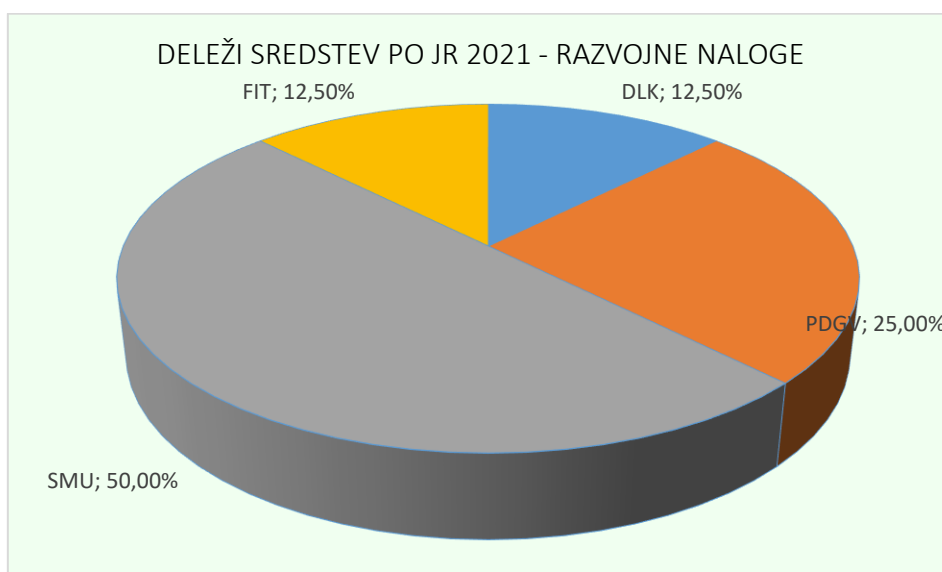


graf 5.

Največja uporabnika javnih športnih objektov v občini POL (34,54 %) in KOŠ (21,93 %) sta tudi prejemnika največ sredstev. Deleži ostalih so sorazmerno nižji in (z izjemo SMU) ne presegajo 10-odstotnega deleža.

## 2.5. SREDSTVA ZA RAZVOJNE DEJAVNOSTI

Udeležbo na strokovnem izpopolnjevanju v športu so prijavili štirje (4) prijavitelji z osem (8) vključenimi trenerji. Kljub nekaterim pomislekom je Komisija ovrednotile vse vloge, prvotna višina sredstev (950,00 €) je bila znižana za 500,00 € in razdeljena na osnovi števila prijav udeležencev: SMU (4); PDGV (2), DLK in FIT (po 1).



graf 6.

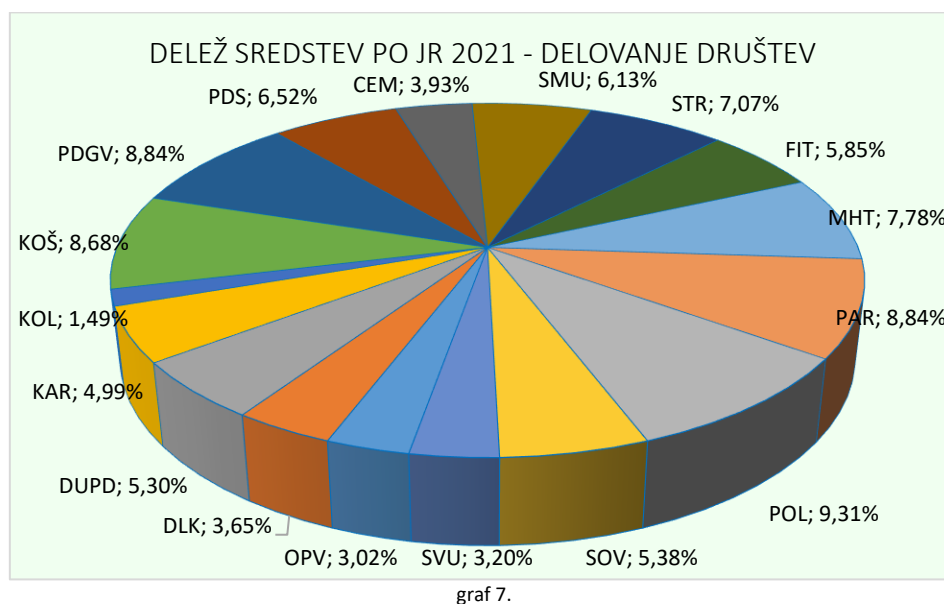


## 2.6. SREDSTVA ZA ORGANIZIRANOST V ŠPORTU

Prvotno predvidena sredstva za delovanje društev (6.000,00 €) so bila s prerazporeditvijo povečana na 7.500,00 € (v 2020: 7.000,00 €). Merila za vrednotenje so ostala nespremenjena:

- tradicija; neprekinjeno delovanje v letih: merodajen je podatek AJPES,
- članstvo: število članov s plačano članarino; upošteva se podatek izvajalca,
- število priznanih netekmovalnih skupin: na osnovi prijave določi Komisija,
- število priznanih tekmovalnih skupin: na osnovi prijave določi Komisija.

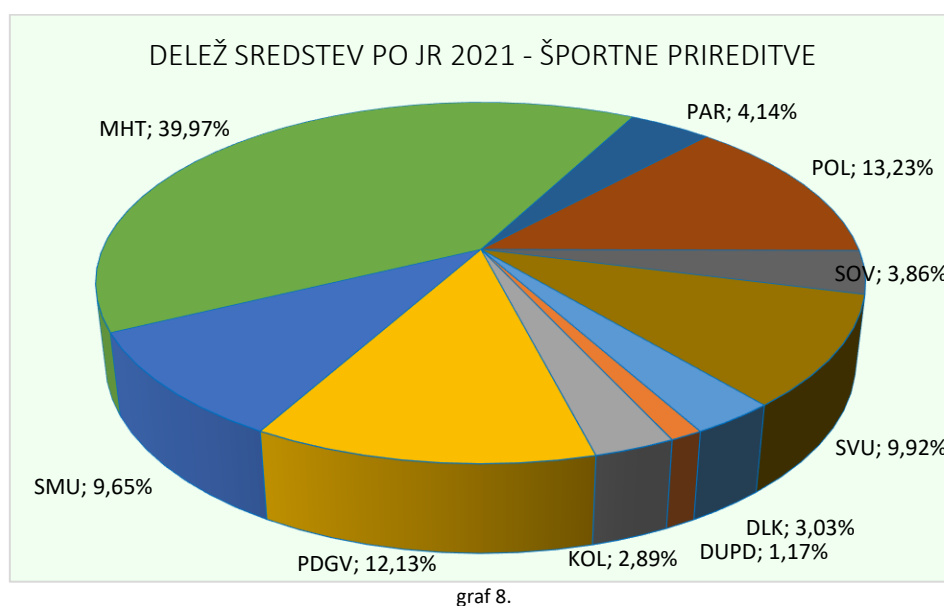
Društva MLV in BLE sredstva za delovanje ne pripadajo (športni društvi v okviru VIZ), dva izvajalca (KOL in SVU) pa nista prijavil celoletnih športnih programov, zato so se jim točke korigirale z nižjim faktorjem.



Iz grafa je razvidna zelo enakomerna porazdelitev sredstev med vse izvajalce; delež pri nobenem ne preseže 10 %!

## 2.7. SREDSTVA ZA ŠPORTNE PRIREDITVE

Komisija je izmed vseh prispelih prijav (15) najprej izbrala prednostne po LPŠ (7 prijavljenih od 12 določenih z LPŠ), dodatno pa ovrednotila še osem (8) drugih, pri čemer so imele ostale prireditve pri vrednotenju nižji izhodiščni korekcijski faktor. Tudi v prijavah prireditev za 2021 je opazen osip, ki ga je povzročil COVID-19!



S prijavo tradicionalno uspešnih (prednostnih) prireditev izstopa MHT (39,97 %), nad 10 % sta še POL in PDGV.

### 3. PREGLED PERIODIČNEGA POROČANJA MED LETOM

S pogodbami med izvajalci LPŠ in Občino je določen način poročanja o izvajanju športnih programov/prireditev. V 2021 je bil rok za oddajo polletnih poročil 3. 7. 2021, praktično vsi izvajalci pa so poročila tudi oddali!

Kljub temu, da se obrazci za poročanje (z malenkostnimi dopolnitvami) ponavljajo že nekaj let, pa se pojavlja nekaj napak, ki so bile značilne za prva leta poročanja in bi jih lahko že odpravili (napačno prikazano število vključenih v programe, poročanje za vadbene skupine, ki z JR niti niso priznane). V zadnjih letih je občinska uprava pri poročanju več pozornosti posvetila namenski rabi javnih sredstev, kar pomeni, da so morali izvajalci v posebnih delih obrazcev prikazati stroške, ki nastajajo z izvajanjem programov (in priložiti ustrezna dokazila – kopije računov). V tem delu je bistveno več težav, saj nekateri izvajalci (KAR, KOL, PDR, SOV, SVU, MLV) stroškovnega dela poročila niso oddali.

Od skupaj 73 priznanih športnih programov (brez ŠV-VIZ) se v prvi polovici leta (po oddanih poročilih) ni izvajalo kar 19 programov, kar je verjetno logična posledica epidemije COVID-19 in posledične prepovedi izvajanja organiziranih oblik športne vadbe v zaprtih prostorih (zlasti v obdobju januar – april). Pred tem smo imeli največ pet (5) takšnih programov. Kljub temu je polletna realizacija znašala 58,85 % (2020: 51,29 %; 2019: 73,52 %). Izvajalci z največjo realizacijo so bili: FIT (240,48 % - neprimerni podatki), PDS (128,33 %), SMU (112,46 %), PDGV (76,36 %).

Programi ŠV-VIZ so se izvajali le v eni šoli, od skupno petnajst (15) priznanih športnih prireditev so bile v prvi polovici leta izvedene (z oddanim poročilom) le štiri (4).

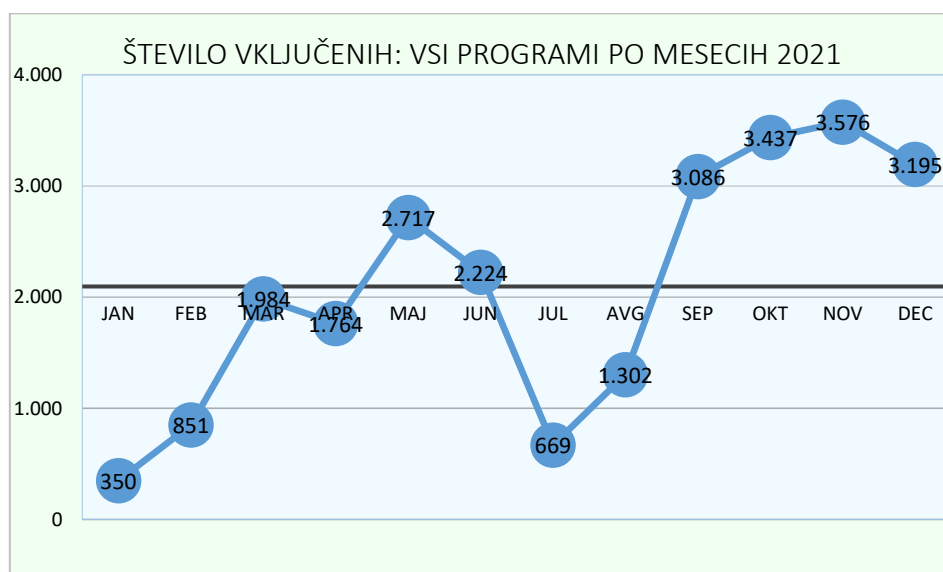
Pri izračunu sredstev za izplačilo so bili upoštevani: dejanska realizacija športnih programov in prireditev, dokazila (računi) za uporabo športnih objektov, celotna priznana sredstva za razvojne dejavnosti in polletni obračun sredstev za delovanje športnih društev (50,00 %). Enaka metoda je bila uporabljena tudi v preteklih letih.

Nakazila so bila izpeljana ne glede na to, da številni izvajalci niso v celoti izpolnili obrazcev »PORABA«. Skupaj je bilo za prvo polovico leta vsem izvajalcem izplačanih 26.430,33 €, kar predstavlja 39,45 % finančno realizacijo (2020: 49,71 %, 2019: 61,93 %).

Za drugo polovico leta so vsi izvajalci svoja poročila oddali v roku (do 03. 12. 2021); poročila so bila takoj obdelana, sredstva pa izvajalcem nakazana, kot je prikazano v nadaljevanju.

### 4. PREGLED UDELEŽENCEV ŠPORTNE VADBE

V letu 2021 je bilo na JR skupaj izbranih 73 športnih programov z 908 vključenimi (2020: 70/1.009; 2019: 79/1.094; 2018: 78/1.190). Po podatkih iz poročil izvajalcev je bilo v vse priznane oblike vadbe vključenih 25.155 (2020: 24.693; 2019: 51.679; 2018: 41.254). V povprečju je vadbo mesečno obiskovalo 2.096 oseb (2020: 2.058; 2019: 4.307; 2018: 3.438). Pregled vključenih ne vključuje podatkov obeh osnovnih šol (enako kot prejšnja leta).



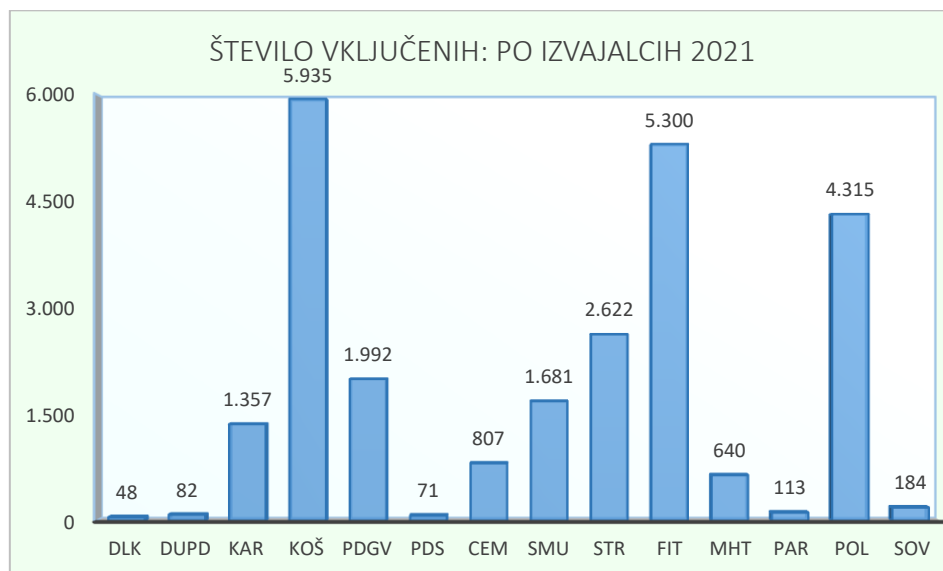
graf 9.

Krivulja mesečne obiskanosti vadbe je tudi v letu 2021 asimetrična, le da je (za razliko od lani) »naraščajoča«; zaradi posledic COVID-19 je obiskanost vadbe nižja v prvih štirih mesecih, višja pa v zadnjih štirih, ko je bila spet dovoljena

uporaba pokritih športnih objektov tudi za potrebe športne rekreacije. Vmes je dvo mesečno »poletno« obdobje z vsakoletnim »dopustniškim mrtvilom«. Omeniti velja, da t. i. »on-line« vadbo (»zoom«, »meet«) tudi letos nismo upoštevali (v 2020 je bil trend obiskanosti vadbe po mesecih obrnjen; »padajoč«).

#### 4.1. UDELEŽENCI ŠPORTNE VADBE PO IZVAJALCIH

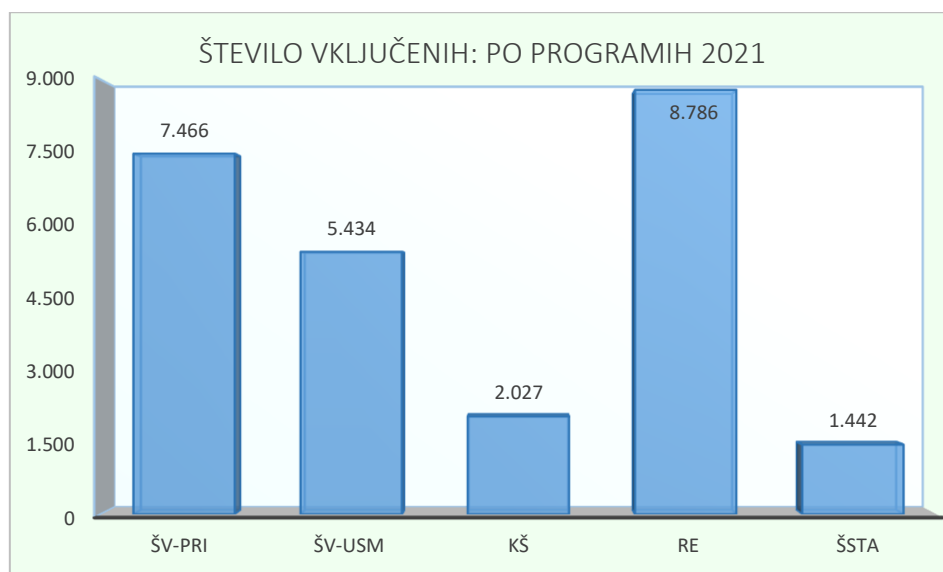
Na skupno število udeležencev vplivajo različni dejavniki: število priznanih vadbenih skupin, število vključenih v skupino, tedenska frekvenca vadbe; v prvi polovici 2021 pa tudi epidemija COVID-19. Niti približno pa skupno število udeležencev ni primerljivo z obdobjem 2018-2019. V grafu (št. 10) niso prikazani: OPV, KOL, SVU (OPV ima priznane samo kategorizirane športnike, KOL in SVU pa v 2021 nista imela priznanih celoletnih vadbenih skupin).



graf 10.

#### 4.2. UDELEŽENCI ŠPORTNE VADBE PO SKUPINAH PROGRAMOV

Razmerja med udeleženci po skupinah športnih programov se v primerjavi z letom 2020 niso spremenila, še vedno so najbolj obiskani programi RE (34 priznanih programov), sledita obe skupini programov za otroke in mladino (ŠV-PRO: 21 priznanih programov in ŠV-USM: 9). Obiskanost v programih KŠ (5 programov) je malenkost pred programi ŠSTA (4). Delež obiskanosti programov za otroke in mladino skupaj znaša 51,28 %, kar je več kot v prejšnjih letih (2020: 50,33 %; 2019: 41,42 %, 2018: 47,90 %). Če se bo trend obiskanosti programov za otroke in mladino še dvigal, bo to zelo spodbuden znak razvijanja športa v pravo smer.



graf 11.

## 5. LETNI PREGLED REALIZACIJE LPŠ

Skupni letni fond ur (=skupno priznано število ur za programe po JR, ki se sofinancirajo iz občinskega proračuna) za leto 2021 v občini znaša 6.010 ur. Povedano drugače: občina je iz proračunskih sredstev nameravala sofinancirati natanko toliko ur vadbe (2020: 5.985, 2019: 6.660; 2018: 5.675). Podatki ne upoštevajo športnih programov ŠV-VIZ, ki so prikazani v posebnem poglavju (5.2).

Po podatkih iz oddanih poročil je bilo v 2021 skupaj realiziranih 6.383 ur vadbe, kar je 373 več, kot je bilo priznanih. Realizacija je bila 106,20 %. (2020: 85,65 %; 2019: 124,34 %; 2018: 117,01 %).

## 5.1. REALIZACIJA ŠPORTNIH PROGRAMOV PO IZVAJALCIH

V nadaljevanju je podan podrobnejši pregled realizacije priznanih športnih programov vsakega izvajalca. V tabelah so zaporedoma prikazani:

- oznaka, naziv in število priznanih športnih programov (OZNAKA, NAZIV PROGRAMA, PROGRAMI ŠTEVILO),
- število vključenih ob prijavi (VKLUČENI – PRIJAVA),
- z JR priznan letni obseg vadbe (URE – PRIJAVA JR),
- skupno letno število vključenih (VKLUČENI – IZVEDBA),
- dejanska realizacija programa v urah (URE - IZVEDBA),
- dejanska realizacija programa v enotah vadbe (TRENINGI – IZVEDBA),
- povprečno vključeni na enoto vadbe (VKLUČ./TREN POVPREČNO),
- razlika med realiziranimi in priznanimi urami (RAZLIKA URE: REAL – JR),
- uspešnost programa v odstotkih (REALIZACIJA: ure v %).

AVTO ŠPORT DRUŠTVO OPV										
OZNAKA	NAZIV PROGRAMA	PROGRAMI ŠTEVILO	VKLUČENI PRIJAVA	URE PRIZNANO	VKLUČENI IZVEDBA	URE IZVEDBA	TRENINGI IZVEDBA	vkluč./tren povprečno	razlika URE (REAL - JR)	realizacija (ure v %)
ŠV-USM	kategorizirani-MLR	1	1	40	1	40	1	1,00	0	100,00%
KŠ	kategorizirani-DR	1	7	280	7	280	1	7,00	0	100,00%
SKUPAJ		2	8	320	8	320	2	4,00	0	100,00%

tabela 5.1

DRUŠTVO LETALCEV KRAGULJ										
OZNAKA	NAZIV PROGRAMA	PROGRAMI ŠTEVILO	VKLUČENI PRIJAVA	URE PRIZNANO	VKLUČENI IZVEDBA	URE IZVEDBA	TRENINGI IZVEDBA	vkluč./tren povprečno	razlika URE (REAL - JR)	realizacija (ure v %)
RE	JADRALNO PADALSTVO	1	9	60	48	49	38	1,26	-12	80,83%
SKUPAJ		1	9	60	48	49	38	1,26	-12	80,83%

tabela 5.2

DRUŠTVO UPOKOJENCEV ZA PD										
OZNAKA	NAZIV PROGRAMA	PROGRAMI ŠTEVILO	VKLUČENI PRIJAVA	URE PRIZNANO	VKLUČENI IZVEDBA	URE IZVEDBA	TRENINGI IZVEDBA	vkluč./tren povprečno	razlika URE (REAL - JR)	realizacija (ure v %)
RE	BOWLING starejši	1	19	60	12	2	2	6,00	-58	3,33%
RE	BALINANJE starejši	1	6	60	70	40	20	3,50	-20	66,67%
SKUPAJ		2	25	120	82	42	22	3,73	-78	35,00%

tabela 5.3

KARATE KLUB RONIN										
OZNAKA	NAZIV PROGRAMA	PROGRAMI ŠTEVILO	VKLUČENI PRIJAVA	URE PRIZNANO	VKLUČENI IZVEDBA	URE IZVEDBA	TRENINGI IZVEDBA	vkluč./tren povprečno	razlika URE (REAL - JR)	realizacija (ure v %)
ŠV-PRO	KARATE do 15	1	18	35	469	47	31	15,13	12	132,86%
ŠV-USM	KARATE JKA U-17	1	14	35	122	47	31	3,94	12	132,86%
RE	KARATE odrasli	1	12	35	766	59	39	19,90	24	167,14%
SKUPAJ		3	44	105	1.357	152	101	13,50	47	144,29%

tabela 5.4

OPV: nima priznanih celoletnih programov; samo kategorizirane športnike DR. Realizacija dodatnih programov je 100,00 %.

DLK: Realizacija programa je 80,83 %; v 2020 ni imel prijavljenih celoletnih programov vadbe.

DUPD: Skupna realizacija programov znaša 35,00 % (2020: 25,00 %; 2019: 120,00 %).

KAR: Skupna realizacija programov znaša 144,29 % (2020: 75,00 %; 2019: 120,63 %).

KOŠARKARSKI KLUB GORENJA VAS										
OZNAKA	NAZIV PROGRAMA	PROGRAMI ŠTEVILO	VKLJUČENI PRIJAVA	URE PRIZNANO	VKLJUČENI IZVEDBA	URE IZVEDBA	TRENINGI IZVEDBA	vkluč/tren povprečno	razlika URE (REAL - JR)	realizacija (ure v %)
ŠV-PRO	KOŠARKA do 15	1	16	35	726	42	45	16,13	7	118,57%
ŠV-PRO	KOŠARKA do 19	1	8	50	235	56	36	6,53	6	112,00%
ŠV-PRI	KOŠARKA U-6	1	10	35	313	34	38	8,24	-2	95,71%
ŠV-PRI	KOŠARKA U-7	1	10	35	390	40	43	9,07	5	113,57%
ŠV-PRI	KOŠARKA U-8	1	10	50	337	47	47	7,25	-4	93,00%
ŠV-PRI	KOŠARKA U-9	1	8	40	309	45	43	7,19	5	111,25%
ŠV-PRI	KOŠARKA U-10	1	5	80	459	81	63	7,29	1	101,25%
ŠV-PRI	KOŠARKA U-11	1	8	80	175	90	74	2,36	10	112,50%
ŠV-USM	KOŠARKA U-13	1	5	160	1.058	162	105	10,08	2	100,94%
ŠV-USM	KOŠARKA U-15	1	12	180	1.116	193	126	8,86	13	107,22%
KŠ	KOŠARKA člani	1	10	90	503	93	59	8,53	3	103,33%
RE	KOŠARKA odrasli	1	16	60	186	38	25	7,44	-23	62,50%
RE	KOŠARKA veterani	1	15	60	128	20	13	9,85	-41	32,50%
<b>SKUPAJ</b>		<b>13</b>	<b>133</b>	<b>955</b>	<b>5.935</b>	<b>937</b>	<b>717</b>	<b>8,28</b>	<b>-18</b>	<b>98,14%</b>

tabela 5.5

PLANINSKO DRUŠTVO GORENJA VAS										
OZNAKA	NAZIV PROGRAMA	PROGRAMI ŠTEVILO	VKLJUČENI PRIJAVA	URE PRIZNANO	VKLJUČENI IZVEDBA	URE IZVEDBA	TRENINGI IZVEDBA	vkluč/tren povprečno	razlika URE (REAL - JR)	realizacija (ure v %)
ŠV-PRO	POHODNIŠTVO do 15	1	34	20	123	29	6	20,50	9	145,00%
RE	POHODNIŠTVO JELENC odrasli	1	30	50	960	104	77	12,47	54	208,00%
RE	POHODNIŠTVO IZLETI odrasli	1	17	50	205	68	16	12,81	18	136,00%
ŠSTA	POHODNIŠTVO JELENC st.	1	17	50	639	104	77	8,30	54	208,00%
ŠSTA	POHODNIŠTVO IZLETI st.	1	5	50	65	68	16	4,06	18	136,00%
<b>SKUPAJ</b>		<b>5</b>	<b>103</b>	<b>220</b>	<b>1.992</b>	<b>373</b>	<b>192</b>	<b>10,38</b>	<b>153</b>	<b>169,55%</b>

tabela 5.6

PLANINSKO DRUŠTVO SOVODENJ										
OZNAKA	NAZIV PROGRAMA	PROGRAMI ŠTEVILO	VKLJUČENI PRIJAVA	URE PRIZNANO	VKLJUČENI IZVEDBA	URE IZVEDBA	TRENINGI IZVEDBA	vkluč/tren povprečno	razlika URE (REAL - JR)	realizacija (ure v %)
RE	POHODNIŠTVO odrasli	1	12	60	71	154	16	4,44	94	256,67%
<b>SKUPAJ</b>		<b>1</b>	<b>12</b>	<b>60</b>	<b>71</b>	<b>154</b>	<b>16</b>	<b>4,44</b>	<b>94</b>	<b>256,67%</b>

tabela 5.7

PLEZALNO DRUŠTVO CEMPIN										
OZNAKA	NAZIV PROGRAMA	PROGRAMI ŠTEVILO	VKLJUČENI PRIJAVA	URE PRIZNANO	VKLJUČENI IZVEDBA	URE IZVEDBA	TRENINGI IZVEDBA	vkluč/tren povprečno	razlika URE (REAL - JR)	realizacija (ure v %)
ŠV-PRO	ŠP. PLEZANJE do 15-1	1	6	60	308	62	35	8,80	2	102,50%
ŠV-PRO	ŠP. PLEZANJE do 15-2	1	10	60	47	11	7	6,71	-50	17,50%
RE	ALPINIZEM odrasli	1	20	60	235	30	15	15,67	-30	50,00%
RE	ŠP. PLEZANJE odrasli	1	20	60	217	44	22	9,86	-16	73,33%
<b>SKUPAJ</b>		<b>4</b>	<b>56</b>	<b>240</b>	<b>807</b>	<b>146</b>	<b>79</b>	<b>10,22</b>	<b>-94</b>	<b>60,83%</b>

tabela 5.8

KOŠ: Skupna realizacija programov znaša 98,14 % (2020: 74,95 %; 2019: 116,18 %).

PDGV: Skupna realizacija programov znaša 169,55 % (2020: 95,45 %; 2019: 97,98 %).

PDS: Realizacija programa znaša 256,67 % (2020: 35,00 %). V primerjavi z lanskim letom nenormalno visoka realizacija.

CEM: Skupna realizacija programov znaša 60,83 % (2020: izvajalec ni kandidiral na JR).

SMUČARSKI KLUB POLJANE										
OZNAKA	NAZIV PROGRAMA	PROGRAMI ŠTEVILO	VKLJUČENI PRIJAVA	URE PRIZNANO	VKLJUČENI IZVEDBA	URE IZVEDBA	TRENINGI IZVEDBA	vkluč/tren povprečno	razlika URE (REAL - JR)	realizacija (ure v %)
ŠV-PRI	ALPSKO SMUČANJE U-6	1	8	90	75	79	31	2,42	-11	87,78%
ŠV-PRI	ALPSKO SMUČANJE U-8	1	10	120	394	125	60	6,57	5	104,17%
ŠV-PRI	ALPSKO SMUČANJE U-10	1	5	120	679	389	173	3,92	269	323,75%
ŠV-USM	ALPSKO SMUČANJE U-12	1	4	160	532	455	187	2,84	295	284,06%
ŠV-USM	kategorizirani-PR	1	1	80	1	80	1	1,00	0	100,00%
SKUPAJ		5	28	570	1.681	1.127	452	3,72	557	197,72%

tabela 5.9

STRELSKO DRUŠTVO GORENJA VAS										
OZNAKA	NAZIV PROGRAMA	PROGRAMI ŠTEVILO	VKLJUČENI PRIJAVA	URE PRIZNANO	VKLJUČENI IZVEDBA	URE IZVEDBA	TRENINGI IZVEDBA	vkluč/tren povprečno	razlika URE (REAL - JR)	realizacija (ure v %)
ŠV-PRO	STRELSTVO do 19	1	7	60	376	69	69	5,45	9	115,00%
ŠV-USM	STRELSTVO U-15	1	8	180	1.219	241	189	6,45	61	133,89%
KŠ	STRELSTVO člani	1	4	240	639	279	184	3,47	39	116,25%
RE	STRELSTVO odrasli	1	15	60	388	50	32	12,13	-10	83,33%
SKUPAJ		4	34	540	2.622	639	474	5,53	99	118,33%

tabela 5.10

ŠPORTNO DRUŠTVO FIT AS										
OZNAKA	NAZIV PROGRAMA	PROGRAMI ŠTEVILO	VKLJUČENI PRIJAVA	URE PRIZNANO	VKLJUČENI IZVEDBA	URE IZVEDBA	TRENINGI IZVEDBA	vkluč/tren povprečno	razlika URE (REAL - JR)	realizacija (ure v %)
ŠV-PRO	SPLOŠNA VADBA do 5 - 1	1	8	40	450	45	45	10,00	5	112,50%
ŠV-PRO	SPLOŠNA VADBA do 5 - 2	1	11	40	440	44	44	10,00	4	110,00%
RE	VADBA SOBNO KOLO odrasli	1	11	60	700	70	70	10,00	10	116,67%
RE	KROŽNI TRENING odrasli	1	16	60	770	181	181	4,25	121	301,67%
RE	FITNES odrasli	1	14	60	1.420	142	142	10,00	82	236,67%
RE	INT. VADBA odrasli	1	16	60	430	51	51	8,43	-9	85,00%
RE	PILATES odrasli	1	10	60	660	66	66	10,00	6	110,00%
ŠSTA	SPLOŠNA VADBA starejši	1	6	40	430	43	43	10,00	3	107,50%
SKUPAJ		8	92	420	5.300	642	642	8,26	222	152,86%

tabela 5.11

ŠPORTNO DRUŠTVO MARMOR HOTAVLJE										
OZNAKA	NAZIV PROGRAMA	PROGRAMI ŠTEVILO	VKLJUČENI PRIJAVA	URE PRIZNANO	VKLJUČENI IZVEDBA	URE IZVEDBA	TRENINGI IZVEDBA	vkluč/tren povprečno	razlika URE (REAL - JR)	realizacija (ure v %)
RE	FLOORBALL odrasli	1	12	50	245	38	25	9,80	-13	75,00%
RE	KOŠARKA odrasli	1	16	40	178	26	17	10,47	-15	63,75%
RE	BADMINTON odrasli	1	15	40	0	0	0	0,00	-40	0,00%
RE	KOLESTARSTVO odrasli	1	14	50	217	52	26	8,35	2	104,00%
SKUPAJ		4	57	180	640	115	68	9,41	-65	63,89%

tabela 5.12

ŠPORTNO DRUŠTVO PARTIZAN GV										
OZNAKA	NAZIV PROGRAMA	PROGRAMI ŠTEVILO	VKLJUČENI PRIJAVA	URE PRIZNANO	VKLJUČENI IZVEDBA	URE IZVEDBA	TRENINGI IZVEDBA	vkluč/tren povprečno	razlika URE (REAL - JR)	realizacija (ure v %)
RE	BADMINTON odrasli - 1	1	7	40	45	18	12	3,75	-22	45,00%
RE	BADMINTON odrasli - 2	1	17	40	30	18	12	2,50	-22	45,00%
RE	NOGOMET odrasli	1	13	40	38	20	13	2,92	-21	48,75%
RE	TENIS odrasli - 1	1	20	60	0	0	0	0,00	-60	0,00%
RE	TENIS odrasli - 2	1	20	60	0	0	0	0,00	-60	0,00%
SKUPAJ		5	77	240	113	56	37	3,05	-185	23,13%

tabela 5.13



SMU: Skupna realizacija programov znaša 197,72 % (2020: 153,89 %; 2019: 202,64 %).

STR: Skupna realizacija programov znaša 118,33 % (2020: 83,12 %; 2019: 119,10 %).

FIT: Skupna realizacija programov znaša 152,86 % (2020: 125,38 %)

MHT: Skupna realizacija programov znaša 63,89 % (2020: 47,14 %; 2019: 94,85 %).

PAR: Skupna realizacija programov znaša 23,13 % (2020: 52,25 %; 2019: 90,00 %). Za dve skupini tenisa poročilo ni bilo oddano.

ŠPORTNO DRUŠTVO POLJANE										
OZNAKA	NAZIV PROGRAMA	PROGRAMI ŠTEVILO	VKLJUČENI PRIJAVA	URE PRIZNANO	VKLJUČENI IZVEDBA	URE IZVEDBA	TRENINGI IZVEDBA	vkluč/tren povprečno	razlika URE (REAL - JR)	realizacija (ure v %)
ŠV-PRI	FLOORBALL U-9-1	1	9	120	553	92	62	8,92	-28	76,67%
ŠV-PRI	FLOORBALL U-9-2	1	10	120	528	92	62	8,52	-28	76,67%
ŠV-USM	FLOORBALL U-13	1	14	120	787	92	62	12,69	-28	76,67%
ŠV-USM	FLOORBALL U-16	1	11	120	598	93	62	9,65	-27	77,50%
KŠ	FLOORBALL člani	1	18	160	857	96	64	13,39	-64	60,00%
KŠ	kategorizirani-DR	1	21	840	21	840	21	1,00	0	100,00%
RE	BADMINTON odrasli 1	1	11	40	176	35	23	7,65	-6	86,25%
RE	BADMINTON odrasli 2	1	12	40	167	33	22	7,59	-7	82,50%
RE	TEK odrasli	1	28	60	175	36	24	7,29	-24	60,00%
RE	NAMIZNI TENIS odrasli	1	10	35	145	30	20	7,25	-5	85,71%
ŠSTA	SPLOŠNA VADBA starejši	1	17	60	308	26	17	18,12	-35	42,50%
SKUPAJ		11	161	1.715	4.315	1.464	439	9,83	-251	85,36%

tabela 5.14

ŠPORTNO DRUŠTVO SOVODENJ										
OZNAKA	NAZIV PROGRAMA	PROGRAMI ŠTEVILO	VKLJUČENI PRIJAVA	URE PRIZNANO	VKLJUČENI IZVEDBA	URE IZVEDBA	TRENINGI IZVEDBA	vkluč/tren povprečno	razlika URE (REAL - JR)	realizacija (ure v %)
ŠV-PRO	NOGOMET do 15	1	15	40	80	44	42	1,90	4	110,00%
RE	NOGOMET odrasli	1	15	60	104	124	104	1,00	64	206,67%
RE	FLOORBALL odrasli	1	13	60	0	0	0	0,00	-60	0,00%
RE	ODBOJKA odrasli	1	15	45	0	0	0	0,00	-45	0,00%
RE	SPLOŠNA VADBA odrasli	1	11	60	0	0	0	0,00	-60	0,00%
SKUPAJ		5	69	265	184	168	146	1,26	-97	63,40%

tabela 5.15

POL: Skupna realizacija programov znaša 85,36 % (2020: 92,96 %; 2019: 128,04 %).

SOV: Skupna realizacija programov znaša 63,40 % (2020: izvajalec ni kandidiral na JR). Za tri programe poročilo ni bilo oddano.

KOL in SVU: izvajalca v 2021 nista imela prijavljenih celoletnih športnih programov.

Primerjava podatkov o izvajanju priznanih športnih programov v letih 2021 in 2020 kaže bolj spodbudne podatke v smislu ponovnega povečevanja športnorekreativnih aktivnosti. Je pa to še zelo daleč od izvajanja športne vadbe v obdobju pred epidemijo COVID-19.

OZNAKA	NAZIV PROGRAMA	PROGRAMI ŠTEVILO	VKLJUČENI PRIJAVA	URE PRIZNANO	VKLJUČENI IZVEDBA	URE IZVEDBA	TRENINGI IZVEDBA	vkluč/tren povprečno	razlika URE (REAL - JR)	realizacija (ure v %)
VSI IZVAJALCI	VSI PROGRAMI 2021	73	908	6.010	25.155	6.383	3.424	7,35	373	106,20%

tabela 5.16

OZNAKA	NAZIV PROGRAMA	PROGRAMI ŠTEVILO	VKLJUČENI PRIJAVA	URE PRIZNANO	VKLJUČENI IZVEDBA	URE IZVEDBA	TRENINGI IZVEDBA	vkluč/tren povprečno	razlika URE (REAL - JR)	realizacija (ure v %)
VSI IZVAJALCI	VSI PROGRAMI 2020	70	1.009	5.985	24.693	5.126	2.693	9,17	-859	85,65%

tabela 5.17

## 5.2. REALIZACIJA ŠPORTNIH PROGRAMOV ŠV-VIZ

V tabelah so zaporedoma prikazani:

- oznaka, naziv in število priznanih športnih programov (OZNAKA, NAZIV PROGRAMA, PROGRAMI ŠTEVILO),

- število vključenih ob prijavi (VKLUČENI – PRIJAVA),
- z JR priznan letni obseg vadbe (URE – PRIJAVA JR),
- skupno letno število vključenih (VKLUČENI – IZVEDBA),
- dejanska realizacija programa v urah (URE – IZVEDBA),
- razlika med realiziranimi in priznanimi urami (RAZLIKA URE: REAL – LPŠ),
- uspešnost programa v odstotkih (REALIZACIJA: ure v %).

ŠPORTNO DRUŠTVO BLEGŠ									
OZNAKA	NAZIV PROGRAMA	PROGRAMI ŠTEVILO	VKLJUČENI PRIJAVA	TOČKE PRIJAVA JR	VKLJUČENI IZVEDBA	URE IZVEDBA	vkluč/ura povprečno	razlika URE (REAL - JR)	realizacija (ure v %)
ŠV-VIZ	ŠŠT: ATLETIKA (4 x)	4	40	160	0	0	0,00	-160	0,00%
ŠV-VIZ	ŠŠT: KOŠARKA (4 x)	4	60	160	0	0	0,00	-160	0,00%
ŠV-VIZ	ŠŠT: NOGOMET (4 x)	4	32	128	0	0	0,00	-128	0,00%
ŠV-VIZ	ŠŠT: BADMINTON (4 x)	4	24	24	0	0	0,00	-24	0,00%
ŠV-VIZ	ŠŠT: STRELSTVO (4 x)	4	16	64	0	0	0,00	-64	0,00%
ŠV-VIZ	ŠŠT: LJ. MARATON	1	45	15	0	0	0,00	-15	0,00%
ŠV-VIZ	ŠŠT: GORSKI TEK	1	20	15	0	0	0,00	-15	0,00%
ŠV-VIZ	DUŠ: ŠPORTNE URICE 1.-2. razred	1	15	12	153	30	5,10	18	250,00%
ŠV-VIZ	DUŠ: ŠPORTNO PLEZANJE	1	60	12	251	15	16,73	3	125,00%
ŠV-VIZ	DUŠ: NOGOMET 1.-2. razred	1	15	12	141	15	9,40	3	125,00%
ŠV-VIZ	DUŠ: NOGOMET 3.-5. razred	1	15	12	153	15	10,20	3	125,00%
ŠV-VIZ	DUŠ: ATLETIKA 3.-5. razred	1	15	12	0	0	0,00	-12	0,00%
ŠV-VIZ	DUŠ: TENIS 6.-9. razred	1	30	12	207	30	6,90	18	250,00%
ŠV-VIZ	DUŠ: BADMINTON 3.-5. razred	1	15	12	220	15	14,67	3	125,00%
ŠV-VIZ	DUŠ: BADMINTON 6.-9. razred	1	30	24	628	42	14,95	18	175,00%
ŠV-VIZ	DUŠ: ODBOJKA 5.-7. razred	1	15	24	183	12	15,25	-12	50,00%
ŠV-VIZ	DUŠ: ODBOJKA 8.-9. razred	1	15	12	0	0	0,00	-12	0,00%
ŠV-VIZ	DUŠ: ROKOMET 5.-6. razred	1	15	12	0	0	0,00	-12	0,00%
ŠV-VIZ	DUŠ: ROKOMET 7.-9. razred	1	15	12	0	0	0,00	-12	0,00%
ŠV-VIZ	DUŠ: PLANINSKI KROŽEK 1.-5. raz.	1	11	12	127	14	9,07	2	116,67%
SKUPAJ		35	503	746	2.063	188	10,97	-558	25,20%

tabela 5.18

ŠPORTNO DRUŠTVO MLADI VRH									
OZNAKA	NAZIV PROGRAMA	PROGRAMI ŠTEVILO	VKLJUČENI PRIJAVA	TOČKE PRIJAVA JR	VKLJUČENI IZVEDBA	URE IZVEDBA	vkluč/ura povprečno	razlika URE (REAL - JR)	realizacija (ure v %)
ŠV-VIZ	ŠŠT: NOGOMET (2 x)	2	32	40	0	0	0,00	-40	0,00%
ŠV-VIZ	ŠŠT: ROKOMET (4 x)	4	38	152	0	0	0,00	-152	0,00%
ŠV-VIZ	DUŠ: NOGOMET-1	1	15	24	68	28	2,43	4	116,67%
ŠV-VIZ	DUŠ: NOGOMET-2	1	17	24	84	31	2,71	7	129,17%
ŠV-VIZ	DUŠ: NOGOMET-3	1	20	24	80	30	2,67	6	125,00%
ŠV-VIZ	DUŠ: ROKOMET-1	1	14	15	56	30	1,87	15	200,89%
ŠV-VIZ	DUŠ: ROKOMET-2	1	20	24	80	30	2,67	6	125,00%
ŠV-VIZ	DUŠ: ROKOMET-3	1	18	24	68	30	2,27	6	125,00%
ŠV-VIZ	DUŠ: ŠAH	1	20	24	104	30	3,47	6	125,00%
ŠV-VIZ	DUŠ: TEE BALL	1	20	16	0	0	0,00	-16	0,00%
SKUPAJ		14	214	367	540	209	2,58	-158	56,96%

tabela 5.19

BLE: Skupna realizacija programov znaša 25,20 % (2020: 67,69 %; 2019: 103,07 %).

MLV: Skupna realizacija programov znaša 56,96 % (2020: 83,33 %; 2019: 199,25 %).

BLE in MLV v 2021 nista izvedla nobene napovedane udeležbe na ŠŠT, čeprav sta jih (nekoliko optimistično) prijavi. Vsa tekmovanja ŠŠT so odpadla zaradi COVID-19. Dodatne ure športa so se izvajale, čeprav je bilo iz poročil razbrati, da pri BLE ni bilo vadbe v štirih skupinah, pri MLV pa v eni.



## 5.3. REALIZACIJA ŠPORTNIH PROGRAMOV PO SKUPINAH

V prikaznih skupinah športnih programov je celoletna realizacija v primerjavi z letom 2020 bistveno boljša.

ŠPORT OTROK IN MLADINE PROSTOČASNO										
OZNAKA	NAZIV PROGRAMA	PROGRAMI ŠTEVILO	VKLJUČENI PRIJAVA	URE PRIZNANO	VKLJUČENI IZVEDBA	URE IZVEDBA	TRENINGI IZVEDBA	vkluč./tren povprečno	razlika URE (REAL - JR)	realizacija (ure v %)
ŠV-PRO	PROSTOČASNO: od 5 do 19	10	133	440	3.254	447	360	9,04	7	101,59%
ŠV-PRI	PRIPRAVLJALNI: U-7 do U-12	11	93	890	4.212	1.112	696	6,06	222	124,92%
ŠV-PRO SKUPAJ		21	226	1.330	7.466	1.559	1.056	7,07	229	117,20%

tabela 5.20

ŠPORT OTROK IN MLADINE USMERJENI										
OZNAKA	NAZIV PROGRAMA	PROGRAMI ŠTEVILO	VKLJUČENI PRIJAVA	URE PRIZNANO	VKLJUČENI IZVEDBA	URE IZVEDBA	TRENINGI IZVEDBA	vkluč./tren povprečno	razlika URE (REAL - JR)	realizacija (ure v %)
ŠV-USM	USMERJENI: U-13 do U-19	7	68	955	5.432	1.282	762	7,13	327	134,19%
ŠV-USM	kategorizirani MLR, PR	2	2	120	2	120	2	1,00	0	100,00%
ŠV-USM SKUPAJ		9	70	1.075	5.434	1.402	764	7,11	327	130,37%

tabela 5.21

KAKOVOSTNI ŠPORT										
OZNAKA	NAZIV PROGRAMA	PROGRAMI ŠTEVILO	VKLJUČENI PRIJAVA	URE PRIZNANO	VKLJUČENI IZVEDBA	URE IZVEDBA	TRENINGI IZVEDBA	vkluč./tren povprečno	razlika URE (REAL - JR)	realizacija (ure v %)
KŠ	KŠ-tekmovalni	3	32	490	1.999	468	307	6,51	-22	95,51%
KŠ	KŠ-kategorizirani DR	2	28	1.120	28	1.120	22	1,27	0	100,00%
KŠ SKUPAJ		5	60	1.610	2.027	1.588	329	6,16	-22	98,63%

tabela 5.22

ŠPORTNA REKREACIJA										
OZNAKA	NAZIV PROGRAMA	PROGRAMI ŠTEVILO	VKLJUČENI PRIJAVA	URE PRIZNANO	VKLJUČENI IZVEDBA	URE IZVEDBA	TRENINGI IZVEDBA	vkluč./tren povprečno	razlika URE (REAL - JR)	realizacija (ure v %)
RE	ŠPORTNA REKREACIJA	34	507	1.795	8.786	1.594	1.123	7,83	-201	88,80%
RE SKUPAJ		34	507	1.795	8.786	1.594	1.123	7,83	-201	88,80%

tabela 5.23

ŠPORT STAREJŠIH										
OZNAKA	NAZIV PROGRAMA	PROGRAMI ŠTEVILO	VKLJUČENI PRIJAVA	URE PRIZNANO	VKLJUČENI IZVEDBA	URE IZVEDBA	TRENINGI IZVEDBA	vkluč./tren povprečno	razlika URE (REAL - JR)	realizacija (ure v %)
ŠSTA	ŠPORT STAREJŠIH	4	45	200	1.442	241	153	9,42	41	120,25%
ŠSTA SKUPAJ		4	45	200	1.442	241	153	9,42	41	120,25%

tabela 5.24

ŠV-PRO: Skupna realizacija programov znaša 117,20 % (2020: 103,60 %; 2019: 125,69 %).

ŠV-USM: Skupna realizacija programov znaša 130,37 % (2020: 96,32 %; 2019: 135,53 %).

KŠ: Skupna realizacija programa znaša 98,63 % (2020: 78,79 %; 2019: 111,85 %).

RE: Skupna realizacija programov znaša 88,80 % (2020: 71,18 %; 2019: 129,43 %).

ŠSTA: Skupna realizacija programov znaša 120,25 % (2020: 46,92 %; 2019: 111,72 %).

Razveseljivo je, da se povečuje število udeležencev ter število opravljenih ur (v absolutnem smislu) prav v programih za otroke in mladino. Absolutno najnižjo realizacijo beležimo pri programih RE, to pa predvsem zato, ker določeni priznani programi (PAR, SOV) v celoti niso bili izvedeni (oziroma izvajalec ni oddal poročil).

Sredstva za športne programe so bila v 2021 (na račun novega sofinanciranja uporabe in najema športnih objektov) nekoliko nižja kot prejšnja leta. Tako je bilo za programe (brez ŠV-VIZ) razpisanih 34.550,00 €, od tega pa nakazanih 33.404,99 €, kar predstavlja 96,69 % realizacijo (v 2020 pod drugačnimi pogoji 90,04 % realizacija).

Po izvajalcih so odstotki realizacije naslednji: OPV, KAR, PDGV, SOV (vsi 100,00 %), STR (99,53 %), SMU (98,59 %), FIT (98,17 %), KOŠ (97,93 %), POL (87,88 %), DLK (80,83 %) in CEM (48,44 %). Ostali izvajalci niso bili med prejemniki sredstev za športne programe.

Finančna realizacija športnih programov ŠV-VIZ je bila v 2021 izjemno nizka, skupaj je bilo izvajalcema nakazanih le 1.130,33 €, kar pri 4.500,00 € predvidenih sredstev predstavlja zgolj 25,12 % (2020: 62,81 %) BLE je imel 15,98 % finančno realizacijo, MLV pa 43,31 %.

#### 5.4. REALIZACIJA SREDSTEV ZA ŠPORTNE OBJEKTE

Sofinanciranje uporabe in najema športnih objektov je bilo v 2021 (na osnovi določb Odloka) vpeljeno na novo. Od skupaj 11.500,00 € je bilo izvajalcem dodeljenih 11.151,78 €, kar predstavlja 96,97 % realizacijo področja. Priznana sredstva so v celoti prejeli vsi, ko so med letom s priloženimi računi dokazali namensko porabo: KAR, KOŠ, SMU, STR, MHT, POL (vsi 100,00 %). Zaradi nezadostnih dokazil o stroških pa so manj sredstev prejeli: PAR (83,28 %), CEM (75,10 %) in DUPD (51,43 %). Ostali izvajalci niso bili med prejemniki sredstev za športne objekte.

#### 5.5. REALIZACIJA SREDSTEV ZA RAZVOJNE DEJAVNOSTI

Na JR so za sredstva za razvojnih dejavnosti (izpopolnjevanje strokovnega kadra) uspešno kandidirali štirje izvajalci s skupaj osmimi udeleženci (2020: 4/9; 2019: 4/11; 2018: 6/15). Realizacija področja je bila 100,00 % (450,00 € je bilo v celoti nakazanih, saj so bili pogoji za nakazilo izpolnjeni že ob prijavi na JR).

#### 5.6. REALIZACIJA SREDSTEV ZA ORGANIZIRANOST V ŠPORTU

Za področje organiziranosti v športu je bilo predvidenih 7.500,00 € in vsa so bila izvajalcem tudi nakazana (2020: 7.000,00 €; 2019: 6.000,00 €; 2018: 6.000,00 €). V vseh dosedanjih JR je bila realizacija vedno 100,00 %.

#### 5.7. REALIZACIJA SREDSTEV ZA ŠPORTNE PRIREDITVE

Skupaj je bilo na JR 2021 izbranih petnajst (15) športnih prireditev. Presenetljivo (glede na dane razmere) je bilo kar trinajst (13) tudi izvedenih (2020: 17 priznanih/10 izvedenih). Nerealizirani sta ostali: »Na kolo za srce in telo« (KOL) in »vikend športa Sovodenj« (SOV).

Na vseh prireditvah je bilo predvidenih 2.122 udeležencev, dejansko pa se jih je udeležilo 1.779 (2020: 3.064/1.963; 2019: 3.990/3.335).

Finančna realizacija področja (sofinancirane so bile le izpeljane prireditve) je bila 93,25 %, od 8.500,00 € priznanih sredstev je bilo izvajalcem nakazanih 7.925,91 € (2020: 69,79 %; 2019: 100,00 %).

### 6. KONČNA PORABA SREDSTEV ZA ŠPORT

Po odločitvi občinske uprave so bila področja športa v 2021 sofinancirana:

- vsi športni programi: na osnovi dejanske realizacije (po oddanih poročilih),
- razvojne dejavnosti: na osnovi podatkov iz prijave: v celoti (100,00 %),
- organiziranost v športu: na osnovi prijave na JR: v celoti (100,00 %),
- športne prireditve: na osnovi dejanske realizacije (po oddanih poročilih).

Skupna finančna realizacija vseh področij v letu 2021 je bila 91,89 %; od skupaj 67.000,00 € je bilo vsem izvajalcem nakazanih 61.563,01 € (nerealiziranih pa je ostalo 5.436,99 €). Ob enaki višini razpisanih sredstev je bila v 2020 realizacija 86,77 %. (2019: 66.000,00 €/96,66 %; 2018: 66.000,00 €/91,15 %).

V spodnjih tabelah (št. 6 in 7) je finančna realizacija prikazana po izvajalcih in po področjih športa.

IZVAJALCI PROGRAMOV	DELITEV PO LPŠ/JR		DEJANSKA IZPLAČILA		NEREALIZIRANO	
	SKUPAJ €	v %	SKUPAJ €	v %	SKUPAJ €	v %
AVTO ŠPORT DRUŠTVO OPV	1.274,01 €	1,90%	1.274,01 €	1,90%	0,00 €	0,00%
DRUŠTVO LETALCEV KRAGULJ	727,94 €	1,09%	701,12 €	1,05%	26,82 €	0,04%
DRUŠTVO UPOKOJENCEV ZA PD	583,34 €	0,87%	541,58 €	0,81%	41,76 €	0,06%
KARATE KLUB RONIN	1.478,27 €	2,21%	1.478,27 €	2,21%	0,00 €	0,00%
KOLESARSKI KLUB BELAUNCE	358,00 €	0,53%	111,96 €	0,17%	246,04 €	0,37%
KOŠARKARSKI KLUB GORENJA VAS	15.111,86 €	22,56%	14.864,92 €	22,19%	246,94 €	0,37%
PLANINSKO DRUŠTVO GORENJA VAS	2.507,68 €	3,74%	2.507,68 €	3,74%	0,00 €	0,00%
PLANINSKO DRUŠTVO SOVODENJ	489,10 €	0,73%	489,10 €	0,73%	0,00 €	0,00%

Analiza izvajanja LPŠ v Občini Gorenja vas - Poljane v letu 2021

PLEZALNO DRUŠTVO CEMPIN	1.380,33 €	2,06%	975,98 €	1,46%	404,35 €	0,60%
SMUČARSKI KLUB POLJANE	10.260,10 €	15,31%	10.156,43 €	15,16%	103,67 €	0,15%
STRELSKO DRUŠTVO GORENJA VAS	7.871,75 €	11,75%	7.840,65 €	11,70%	31,10 €	0,05%
ŠPORTNO DRUŠTVO FIT AS	2.021,57 €	3,02%	1.993,59 €	2,98%	27,98 €	0,04%
ŠPORTNO DRUŠTVO MARMOR HOTAVLJE	4.824,61 €	7,20%	4.824,61 €	7,20%	0,00 €	0,00%
ŠPORTNO DRUŠTVO PARTIZAN GV	1.979,11 €	2,95%	1.817,82 €	2,71%	161,29 €	0,24%
ŠPORTNO DRUŠTVO POLJANE	9.502,77 €	14,18%	9.053,46 €	13,51%	449,31 €	0,67%
ŠPORTNO DRUŠTVO SOVODENJ	1.045,87 €	1,56%	717,82 €	1,07%	328,05 €	0,49%
ŠPORTNO DRUŠTVO SV. URBAN	1.083,69 €	1,62%	1.083,69 €	1,62%	0,00 €	0,00%
ŠPORTNO DRUŠTVO BLEGOŠ	2.995,81 €	4,47%	478,80 €	0,71%	2.517,01 €	3,76%
ŠPORTNO DRUŠTVO MLADI VRH	1.504,19 €	2,25%	651,52 €	0,97%	852,67 €	1,27%
<b>SKUPAJ VSI IZVAJALCI</b>	<b>67.000,00 €</b>	<b>100,00%</b>	<b>61.563,01 €</b>	<b>91,89%</b>	<b>5.436,99 €</b>	<b>8,11%</b>

tabela 6.

ŠPORTNA PODROČJA	DELITEV PO LPŠ/JR		DEJANSKA IZPLAČILA		NEREALIZIRANO	
	SKUPAJ €	v %	SKUPAJ €	v %	SKUPAJ €	v %
ŠV-VIZ: ŠOLSKA ŠPORTNA TEKMOVANJA	3.107,31 €	4,64%	0,00 €	0,00%	3.107,31 €	4,64%
ŠV-VIZ: DODATNA ŠPORTNA PONUDBA	1.392,69 €	2,08%	1.130,33 €	1,69%	262,36 €	0,39%
ŠV-PROSTOČASNO: ŠV-VIZ	4.500,00 €	6,72%	1.130,33 €	1,69%	3.369,67 €	5,03%
ŠV-PROSTOČASNO: ŠV-PRO; ŠV-PRI	8.864,60 €	13,23%	8.450,70 €	12,61%	413,90 €	0,62%
ŠV-USMERJENI V KŠ/VŠ: ŠV-USM	18.185,40 €	27,14%	17.978,25 €	26,83%	207,15 €	0,31%
KAKOVOSTNI ŠPORT: KŠ	5.000,00 €	7,46%	4.832,46 €	7,21%	167,54 €	0,25%
ŠPORTNA REKREACIJA: RE	2.192,16 €	3,27%	1.835,74 €	2,74%	356,42 €	0,53%
ŠPORT STAREJŠIH: ŠSTA	307,84 €	0,46%	307,84 €	0,46%	0,00 €	0,00%
SKUPAJ ŠPORTNI PROGRAMI	34.550,00 €	51,57%	33.404,99 €	49,86%	1.145,01 €	1,71%
ŠPORTNI OBJEKTI	11.500,00 €	17,16%	11.151,78 €	16,64%	348,22 €	0,52%
IZPOPOLNJEVANJE	450,00 €	0,67%	450,00 €	0,67%	0,00 €	0,00%
DELOVANJE DRUŠTEV	7.500,00 €	11,19%	7.500,00 €	11,19%	0,00 €	0,00%
ŠPORTNE PRIREDITVE	8.500,00 €	12,69%	7.925,91 €	11,83%	574,09 €	0,86%
<b>SKUPAJ VSA PODROČJA</b>	<b>67.000,00 €</b>	<b>100,00%</b>	<b>61.563,01 €</b>	<b>91,89%</b>	<b>5.436,99 €</b>	<b>8,11%</b>

tabela 7.

\* \* \* \* \*

Z LPŠ 2021 so bila proračunska sredstva namenjena še za projekte sofinanciranja športnih objektov, in sicer:

- telovadnica Gorenja vas (drugi stroški): sredstva LPŠ: 3.000,00 €; porabljeno: 2.783,40 €; realizacija: 92,78 %,
- vzdrževanje športnih objektov: sredstva LPŠ: 12.540,00 €; porabljeno: 10.467,41 €; realizacija: 83,47 %,
- Kopališče Škribovc: sredstva LPŠ: 5.223,00 €; porabljeno: 0,00 €; realizacija: 0,00 %.

PODROČJE	REAL 2021	LPŠ 2021	REAL-LPŠ
PROGRAMI	34.535,32 €	39.050,00 €	-4.514,68 €
OBJEKTI	24.402,59 €	32.263,00 €	-7.860,41 €
RAZVOJ	450,00 €	450,00 €	0,00 €
DELOVANJE	7.500,00 €	7.500,00 €	0,00 €
PRIREDITVE	7.925,91 €	8.500,00 €	-574,09 €
<b>SKUPAJ:</b>	<b>74.813,82 €</b>	<b>87.763,00 €</b>	<b>-12.949,18 €</b>

tabela 9.

Skupna finančna realizacija LPŠ v letu 2021 je znašala 85,25 % (2020: 82,82 %; 2019: 151,41 %; 2018: 98,17 %), še največ sredstev je ostalo nerealiziranih na področju vzdrževanja športnih objektov (podobno kot lani).

## 7. PRIMERJAVA GIBANJA IZBRANIH KAZALCEV UČINKOVITOSTI

V analizi so prikazani nekateri kazalci učinkovitosti in uspešnosti, njihova podatkovna vrednost je primerljiva tudi z ostalimi občinami v Sloveniji. Podatki so:

- povzeti po SURS-u (število prebivalcev v občini 2021H2): 7.666 in

- pridobljeni od občinske uprave (skupni odhodki proračuna na dan: 28.2.2022: 11.921.133,74 €).

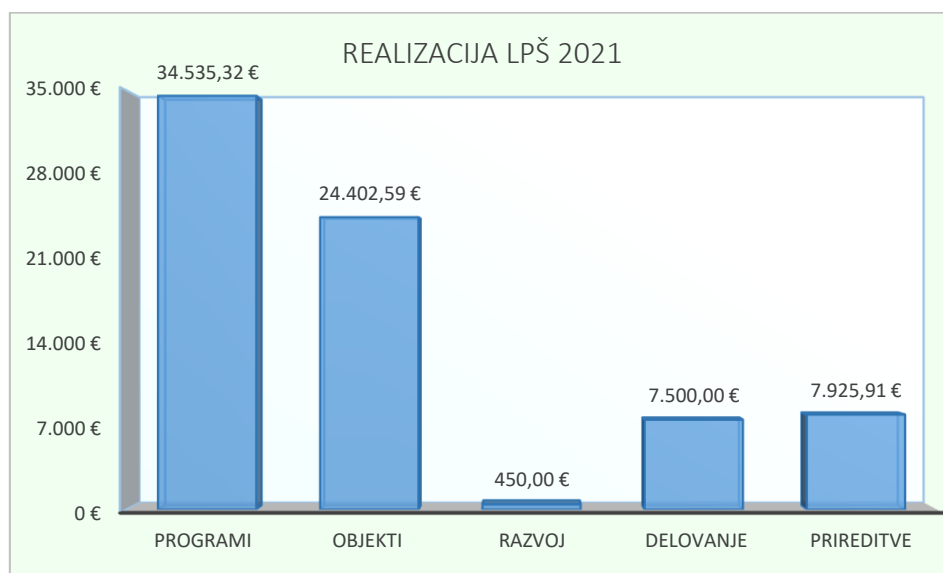
Število prebivalcev narašča (2020: 7.631; 2019: 7.560; 2018: 7.532), skupni izdatki proračuna so v zadnjih štirih letih najvišji (2020: 10.865.389,04; 2019: 11.202.407,72€; 2018: 11.457.691,33 €)!

PODROČJE	realizacija 2021	% proračuna (realizacija)	€ na prebivalca
PROGRAMI	34.535,32 €	0,29%	4,50 €
OBJEKTI	24.402,59 €	0,20%	3,18 €
RAZVOJ	450,00 €	0,00%	0,06 €
DELOVANJE	7.500,00 €	0,06%	0,98 €
PRIREDITVE	7.925,91 €	0,07%	1,03 €
SKUPAJ:	74.813,82 €	0,63%	9,76 €

tabela 10.

Občina za športne programe in področja namenja 0,63 % proračunskih sredstev (2020: 0,84 %; 2019: 10,49 %; 2018: 28,17 %). Na prebivalca to pomeni 9,76 € (2020: 11,99 %; 2019: 155,50 €, 2018: 428,52 €).

Nekoliko manj ugodne vrednosti kazalnikov so predvsem logična posledica višjega proračuna, zmernega prirastka prebivalstva in zlasti manjše vsote sredstev namenjenih za šport. Vsako leto ponovimo cilj Nacionalnega programa športa v RS (NPŠ 2014-2023), po katerem naj bi se iz javnih virov ob koncu leta 2023 v Sloveniji za šport v povprečju namenilo 100,00 € na prebivalca. Seveda je v občini GVP (kot tudi v večini slovenskih občin) to le velika želja.



graf 12.

## 8. ZAKLJUČKI IN UGOTOVITVE

Čeprav je bilo tudi leto 2021 zaznamovano s posledicami epidemije COVID-19 (zlasti obdobje januar -april), pa vsi primerljivi podatki kažejo, da se športne aktivnosti znova »prebujajo«, tako da lahko že v 2022 z dobršno mero optimizma napovedujemo športu boljše čase.

Takšnemu trendu bi morala slediti tudi lokalna skupnost in v zadostni meri poskrbeti za ponoven razcvet športnih dejavnosti v občini. Prvi korak bo ob pripravi in oblikovanju letnega programa športa za leto 2022.

marec 2022